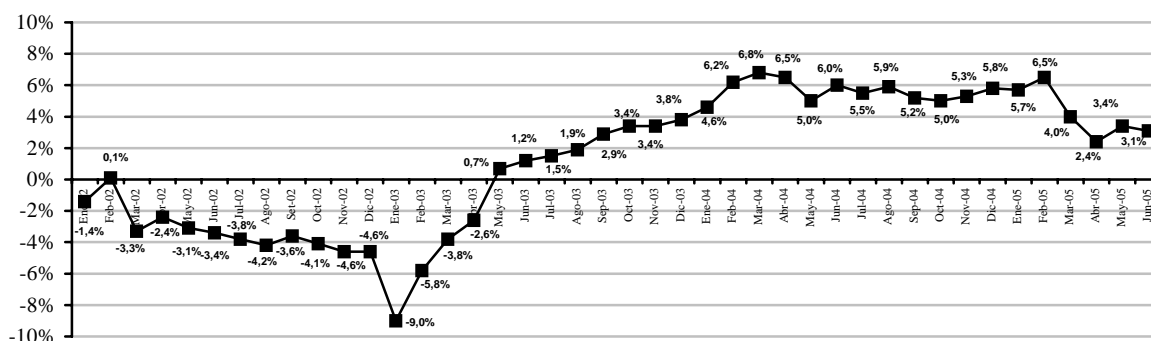


ESTIMADOR CIFRAS DE NEGOCIOS.¹**A. Comportamiento del ECN al primer semestre² del año 2005.**

El Estimador Cifras de Negocios (ECN), al primer semestre del 2005, presenta una tasa de variación acumulada de 3,1% comparada con igual período del año anterior³, esta tasa se ubica por debajo del 6% registrada en el mismo período del año 2004. En tanto que si observamos la tasa acumulada de los últimos doce meses, es decir de julio del 2004 a junio del 2005, las ventas crecieron 4,4%.

Gráfico N° 1
Estimador Cifras de Negocios
Variación Acumulada – Junio 2005



Fuente: Departamento de Cuentas Nacionales y Mercado Interno.

El comportamiento del indicador, al mes de junio del año en curso, fue influenciado principalmente por el desenvolvimiento de la rama Industrial y el sector Otros Servicios; y en menor medida por el sector Comercial.

Al interior de la rama Industrial, se puede observar un buen desempeño en las ventas relacionadas al grupo de productos alimenticios, bebidas y tabaco, y el grupo de otras industrias. En tanto, que las ventas del grupo de productos textiles, prendas de vestir y calzados registró una tasa de variación negativa al mes de junio del 2005 respecto a igual período del año anterior.

Asimismo, al analizar el sector Otros Servicios, se observan tasas positivas en el sub-sector comunicaciones y el de los servicios a las empresas, lo que permitió un buen desenvolvimiento de este sector durante el primer semestre del año en curso.

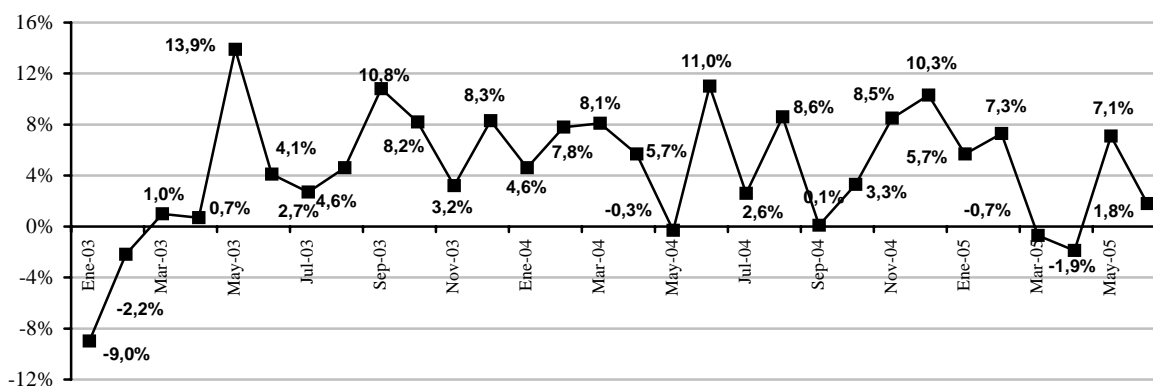
¹ El Estimador Cifras de Negocios (ECN) pretende entregar señales en el Corto Plazo sobre la evolución de las ventas de algunas Ramas de Actividad Económica, como la Industria Manufacturera, el Comercio y demás Servicios, en términos constantes, esto es, descontado el efecto precio y en forma agregada. El ECN se entrega a nivel global, permitiendo que obren las compensaciones en los sesgos inevitables que existen en las series de corto plazo. Para un mayor detalle metodológico, ver Informe Económico Mensual del mes de mayo del 2003.

² En base a cifras preliminares, sujetas a revisión.

³ Compara las ventas acumuladas al mes de junio del año 2005 respecto a las ventas acumuladas al mes de junio del año 2004.

Por otra parte, el sector Comercio, presentó un desempeño positivo en ramas relacionadas a la venta de combustibles y equipamientos del hogar. En tanto, que los supermercados y grandes almacenes relacionados al expendio de bienes de primera necesidad registraron un nivel de ventas al mes de junio del 2005 levemente inferior al mismo período del año anterior.

Gráfico N° 2
Estimador Cifras de Negocios
Variación Interanual - Junio 2005



Fuente: Departamento de Cuentas Nacionales y Mercado Interno.

Al observar el comportamiento del ECN en términos interanuales, puede apuntarse que los meses de abril (-0,7%) y mayo (-1,9%) no permitieron mantener los niveles acumulados que se registraron en los últimos meses. Estas menores tasas de variación interanual ha desacelerado el ritmo de crecimiento acumulado del estimador. Si bien, los dos últimos meses se registraron tasas positivas de desenvolvimiento, las mismas no permitieron acumular el volumen de ventas suficientes para mantener el ritmo de crecimiento del primer semestre del 2004.

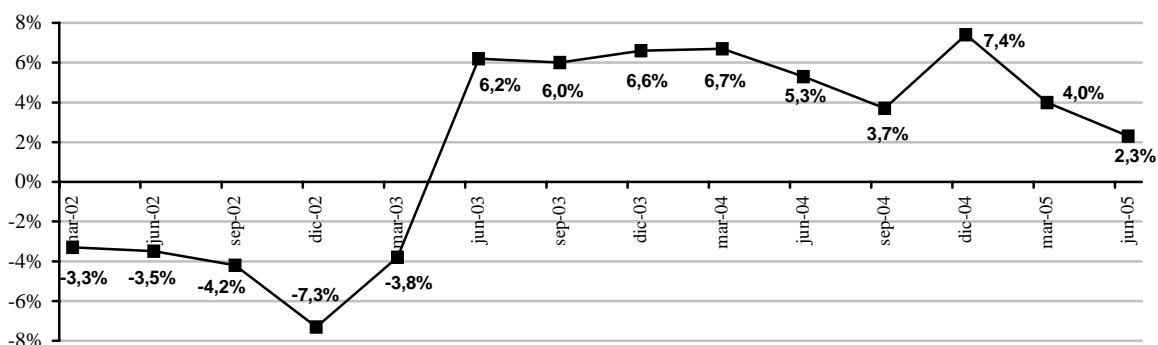
B. Comportamiento Trimestral.

Si analizamos el comportamiento trimestral⁴ del Estimador Cifras de Negocios, el mismo presenta una tasa de variación del 2,3% en el segundo trimestre del año 2005 respecto a igual período del año anterior. Esta tasa es inferior al 5,3% registrado en el mismo período de referencia del año 2004.

Este desenvolvimiento se debió principalmente al desempeño del sector Comercio, y en menor medida al de las ramas Manufactureras, en tanto que el sector Otros Servicios presentó niveles similares de ventas en el período de comparación.

⁴ Compara las ventas del segundo trimestre del año 2005 respecto a las ventas del segundo trimestre del año 2004.

Gráfico N° 3
Estimador Cifras de Negocios
Variación Igual Trimestre del Año Anterior



Fuente: Departamento de Cuentas Nacionales y Mercado Interno.

Puede notarse asimismo que al observar este comportamiento trimestral (trimestre versus igual trimestre del año anterior), la actividad fue experimentando una desaceleración en su ritmo de crecimiento, sobre todo a partir del primer trimestre del año 2005.