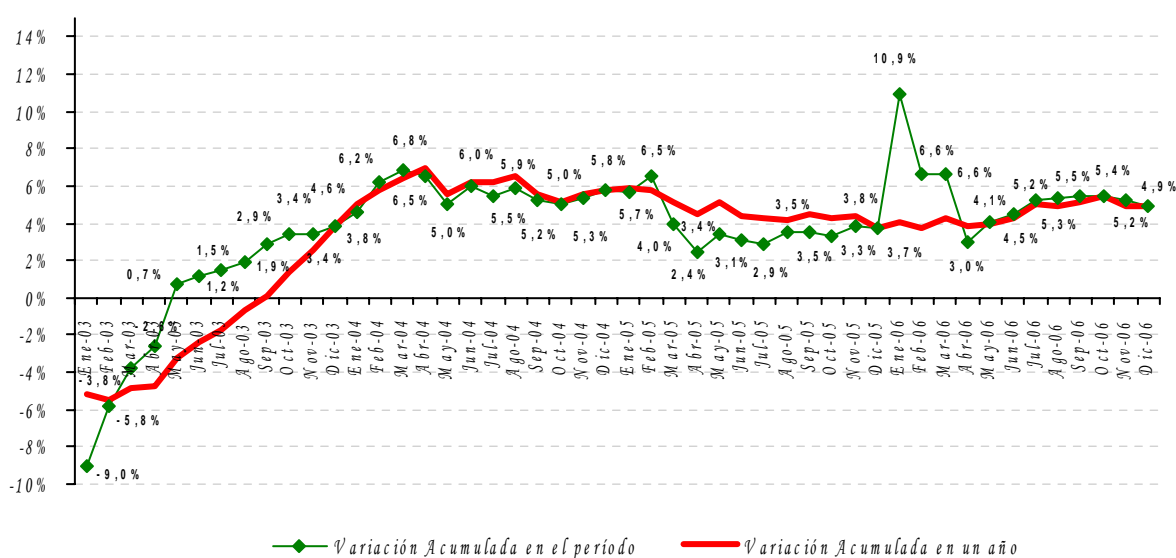


ESTIMADOR CIFRAS DE NEGOCIOS.¹**A. Comportamiento del ECN al mes de Diciembre² del año 2006.****Nivel General.**

El Estimador Cifras de Negocios registra al mes de diciembre de 2006, una tasa de variación acumulada de 4,9% comparada con igual período del año anterior³, esta tasa se ubica por encima del 3,7% registrada en el mismo período del año 2005.

Gráfico N° 1: Estimador Cifras de Negocios.
Variación acumulada en el período y en un año – Diciembre 2006.



Fuente: Dpto. Cuentas Nacionales y Mercado Interno.

El comportamiento del indicador en términos acumulados, al mes de diciembre del año 2006, estuvo influenciado positivamente por el desenvolvimiento del sector Otros Servicios, y en menor medida por la rama Industrial Manufacturera y la actividad Comercial en ese orden.

En el sector Otros Servicios, se observó un buen perfil de desarrollo en el sub-sector comunicaciones, principalmente en lo que a la telefonía móvil se refiere, que ha exhibido durante el año una sostenida expansión en su tasa de crecimiento, así como también en los sub-sectores de servicios de transporte y el de los servicios a las empresas; la dinámica

¹ El Estimador Cifras de Negocios (ECN) pretende entregar señales en el Corto Plazo sobre la evolución de las ventas de algunas Ramas de Actividad Económica, como la Industria Manufacturera, el Comercio y demás Servicios, en términos constantes, esto es, descontado el efecto precio y en forma agregada. El ECN se entrega a nivel global, permitiendo que obren las compensaciones en los sesgos inevitables que existen en las series de corto plazo. Para un mayor detalle metodológico ver: <http://www.bcp.gov.py/gee/ecn.htm>

² En base a cifras preliminares, sujetas a revisión.

³ Compara las ventas acumuladas al mes de diciembre del año 2006 respecto a las ventas acumuladas al mes de diciembre del año 2005.

⁴ Esta tasa se calcula a partir de un índice del ECN construido en base a un promedio acumulado en 12 meses con respecto al promedio acumulado en igual período anterior.

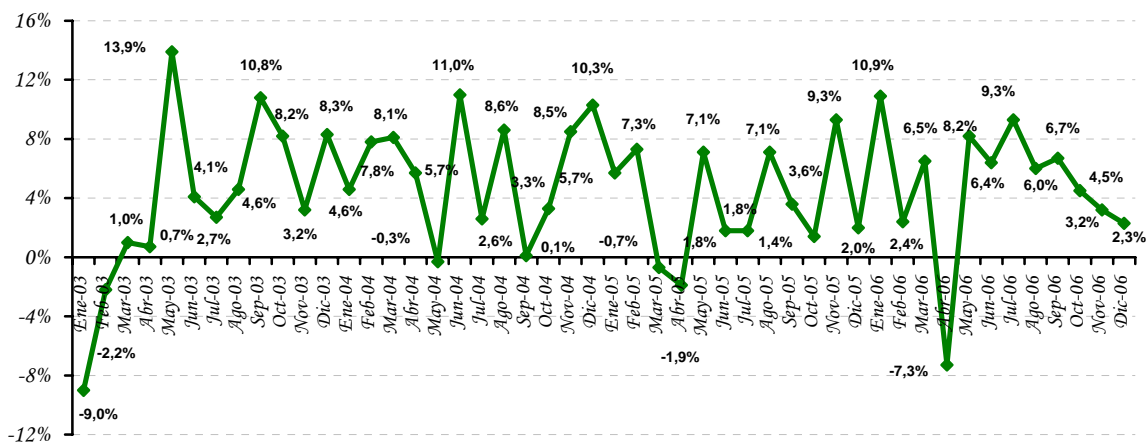
observada en estas sub-ramas favoreció el buen desenvolvimiento de este sector en el presente año.

En la rama Industrial Manufacturera se registraron comportamientos mixtos, por una parte se observaron comportamientos desfavorables en las ventas relacionadas al grupo de productos textiles, prendas de vestir y calzados. En tanto que las ventas del grupo de productos alimenticios, bebidas y tabaco y del grupo de otras industrias manufactureras, registraron desenvolvimientos positivos.

La sub-rama industrial de productos textiles, prendas de vestir y calzados, exhibió un menor dinamismo a partir del segundo mes del año 2006, este comportamiento se extendió hasta mediados de ese año, luego fue mejorando paulatinamente en su perfil de desenvolvimiento hasta finales de ese año, pero este no fue suficiente para revertir su tendencia. Con respecto a las ventas del grupo de productos alimenticios, bebidas y tabaco, puede apuntarse que a principios del año 2006 había exhibido buenas tasas de expansión, para luego desacelerarse e incluso retroceder en su desenvolvimiento a mediados de ese año, con el aditamento que a partir de este punto ha experimentado una reversión en su tendencia y que le ha permitido a esta sub-rama manufacturera consolidar un mejor perfil en su tendencia acumulada, cerrando el año con tasas positivas de crecimiento. En tanto que las Otras Industrias han exhibido un comportamiento favorable durante todo el transcurso del año 2006.

Así también, en la rama Comercial se observaron comportamientos disímiles, por un lado, perfiles favorables en actividades relacionadas al expendio de alimentos, prendas de vestir y equipamiento del hogar, y por otro, desenvolvimientos desfavorables en la venta de combustibles y productos farmacéuticos.

Gráfico N° 2: *Estimador Cifras de Negocios.*
Variación Interanual – Diciembre 2006.



Fuente: Dpto. Cuentas Nacionales y Mercado Interno.

Por otra parte, el ECN en términos interanuales ⁴ presentó una tasa de variación positiva de 2,3% en el mes de diciembre de 2006, respecto al mismo mes de 2005. Con este resultado, al cierre del mes de diciembre de 2006, fueron ocho meses consecutivos en los que el ECN registró tasas positivas de crecimiento, de un buen promedio, luego de la caída presentada en el mes de abril del presente año; esto ha posibilitado una recuperación del ECN en su senda de expansión y un buen desenvolvimiento en términos acumulados.

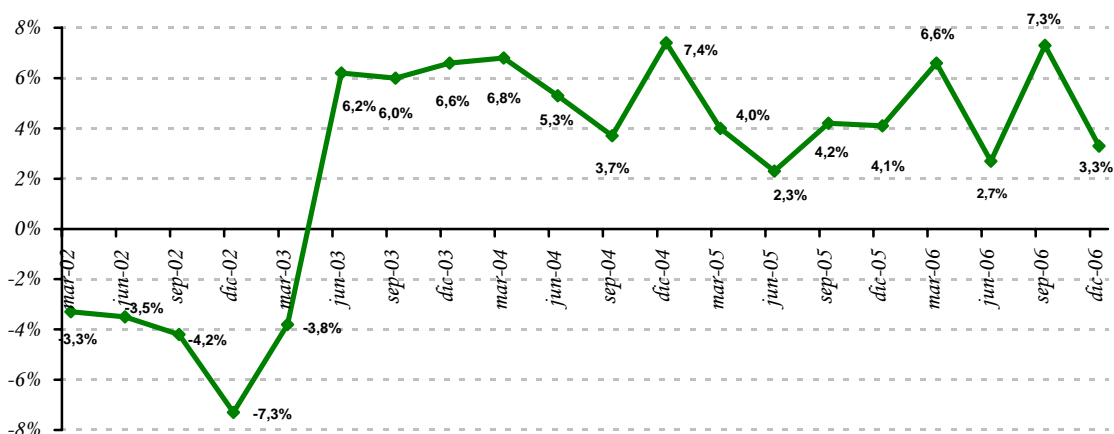
Este comportamiento interanual del estimador en el mes de diciembre de 2006, estuvo influenciado principalmente por el desarrollo favorable registrado por la rama Industrial Manufacturera, por el sector de Otros Servicios, y el sector Comercial, en ese orden.

B. Comportamiento Trimestral.

Al observar el comportamiento trimestral⁵ del Estimador Cifras de Negocios, se puede apuntar que el mismo registró una tasa de variación positiva de 3,3% en el cuarto trimestre del año 2006, respecto a igual período del año anterior. Esta tasa es inferior al 4,1% registrada en el mismo período de referencia del año anterior.

El desempeño del ECN en el cuarto trimestre, estuvo marcado por el desenvolvimiento positivo presentado por la rama industrial Manufacturera, por los Otros Servicios, y en menor medida por el comportamiento de la actividad Comercial.

Gráfico N° 3: Estimador Cifras de Negocios.
Variación igual trimestre del año anterior.



Fuente: Dpto. Cuentas Nacionales y Mercado Interno.

⁴ Compara las ventas del mes considerado del año 2006 respecto al mismo mes del año anterior.

⁵ Compara las ventas del cuarto trimestre del año 2006 respecto a las ventas del cuarto trimestre del año 2005.