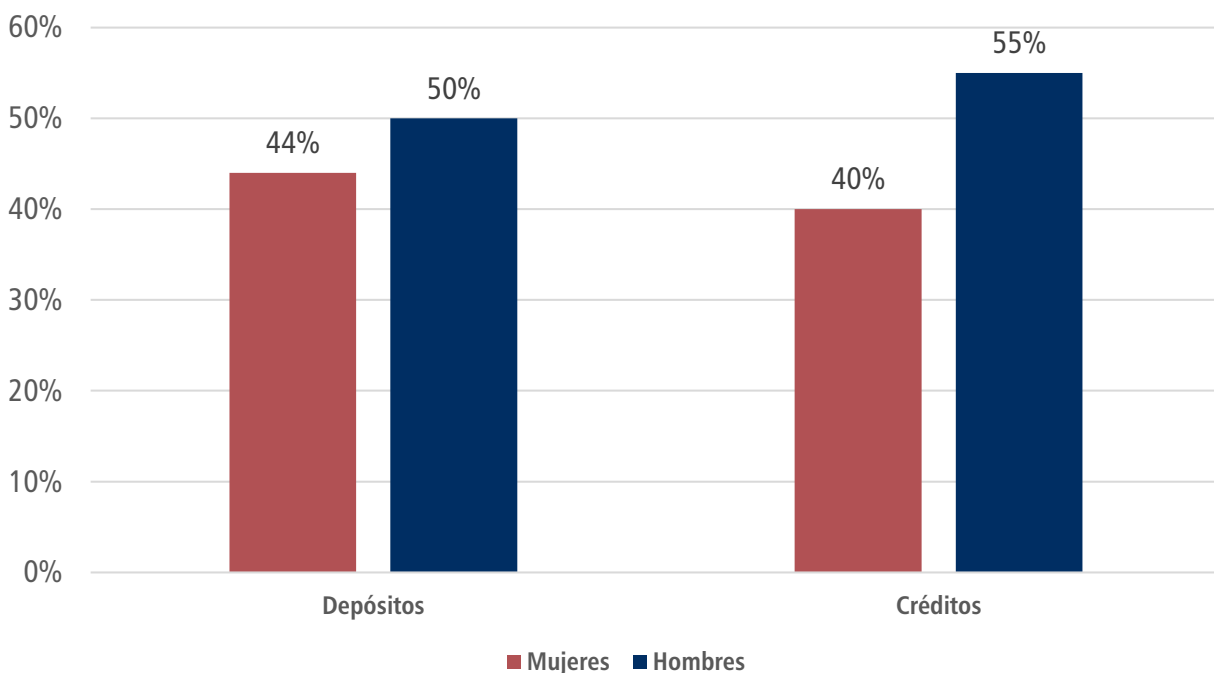


Boletín Día Internacional de la Mujer: Participación de las mujeres en el sistema financiero

En Paraguay, las mujeres representan aproximadamente el **49,7%** de la población (*INE, Sitio Oficial de Instituto Nacional de Estadística, 2023*). A pesar de tener un mayor promedio de años de estudio (**10,1 años** versus **9,8 años** para los hombres), su participación en el mercado laboral es menor, y suelen trabajar en condiciones informales, percibiendo salarios más bajos en promedio. Las mujeres tienen una tasa de ocupación del **53,9%**, frente al **79,1%** de los hombres. Además, sus ingresos promedio ascienden a **₡ 2.341.000**, siendo **₡ 674.000** menos que el promedio de los hombres (*INE, Encuesta Permanente de Hogares Continua 2022*).

Las diferencias en el acceso a la economía formal también se reflejan en el sistema financiero. Las mujeres poseen el **44%** de las cuentas de depósito, frente al **50%** de los hombres. En cuanto a créditos, el acceso es aún menor: las mujeres representan el **40%** de los créditos otorgados, mientras que los hombres, el **55%** (*BCP*).

Participación en créditos y depósitos (2023)



Desde **2014**, Paraguay implementa la Estrategia Nacional de Inclusión Financiera (*ENIF*) con un enfoque que abarca acceso, uso y calidad de los servicios financieros, bajo una regulación que garantice la protección del consumidor y la educación financiera. Uno de los objetivos es empoderar social y económicamente a las mujeres. La *Guía de Referencia para Mujeres Emprendedora (ENIF)* es un ejemplo de cómo se proporciona orientación y apoyo a las mujeres que desean iniciar o fortalecer sus emprendimientos.

El Banco Central del Paraguay, miembro de la Alianza para la Inclusión Financiera (AFI), ha establecido compromisos claros hacia la inclusión financiera de las mujeres. En 2016, la AFI lanzó el Plan de Acción de Denarau (DAP), cuyo objetivo es mejorar la inclusión financiera de las mujeres. El Banco Central del Paraguay se ha comprometido a recopilar datos desglosados por sexo para informar sobre productos y servicios financieros:

Gráfico 1: Cantidad de cuentas de depósito

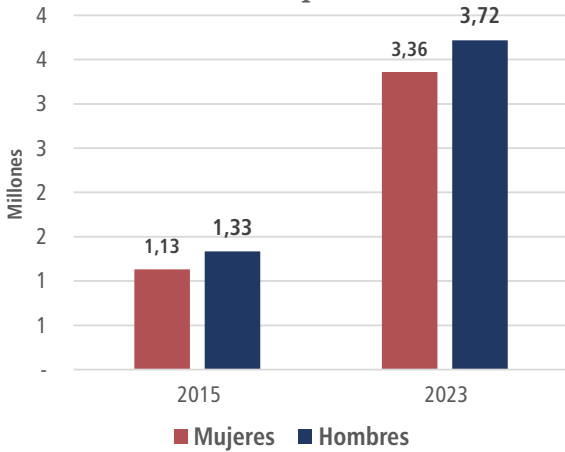


Gráfico 2: Brecha sobre cantidad de cuentas de depósitos

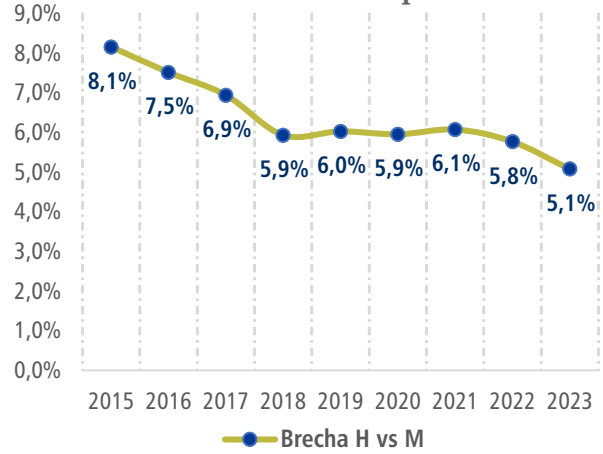


Gráfico 3: Cantidad de créditos otorgados

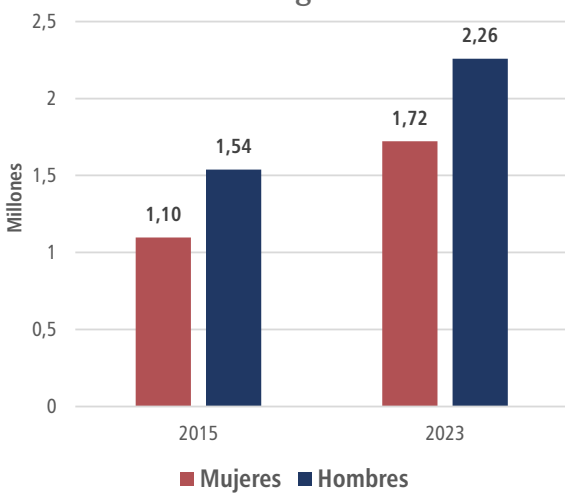


Gráfico 4: Brecha sobre cantidad de créditos otorgados

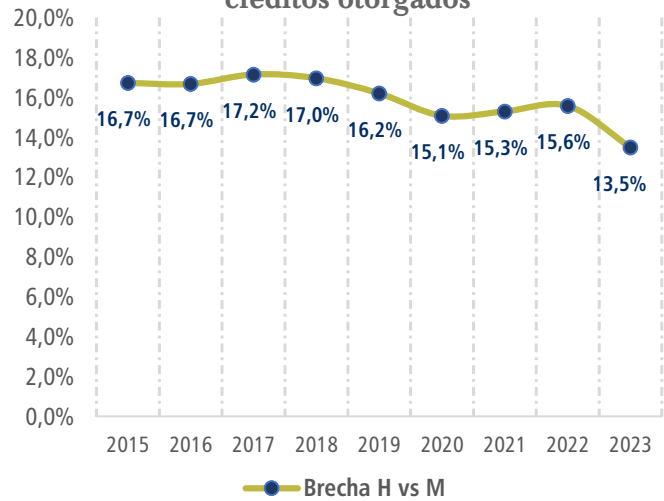
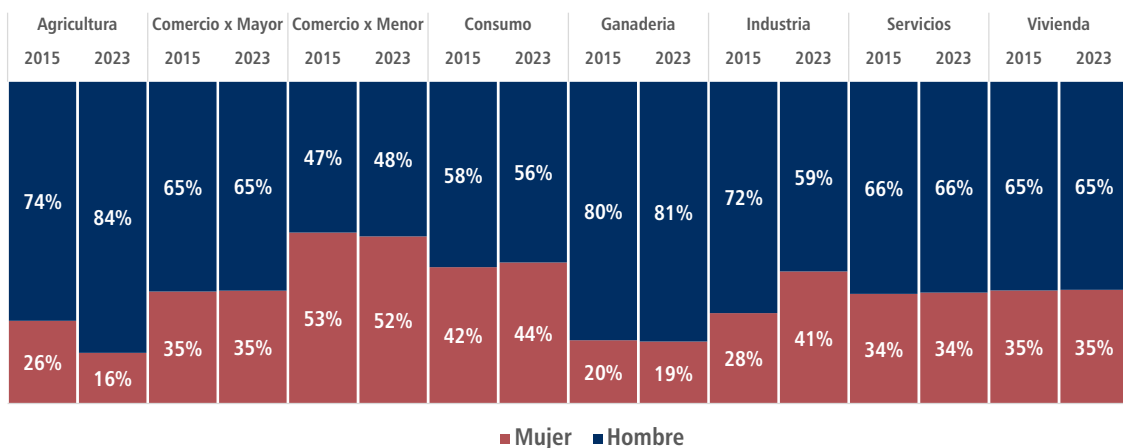


Gráfico 5: Porcentaje de créditos otorgados a hombres y mujeres por tipo de créditos



Las brechas en la utilización de servicios financieros entre hombres y mujeres persisten en Paraguay. Sin embargo, gracias a esfuerzos como la ENIF y la implementación de políticas intencionadas hacia la igualdad de género, se están logrando progresos importantes. La recopilación de datos desglosados por sexo es fundamental para monitorear estos avances y ajustar estrategias que faciliten la inclusión financiera de las mujeres.

Bibliografía

BCP. (s.f.). *Datos desagregados por sexo.* Obtenido de <https://www.bcp.gov.py/indicadores-de-inclusion-financiera-i937>

ENIF. (s.f.). *Paraguay y Aflatoun International (2021). Guía de Referencia para Mujeres Emprendedoras.* Obtenido de https://www.bcp.gov.py/userfiles/getFile.php?file=userfiles/files/Gu%C3%ADa%20Mujeres%20Emprendedoras_ENIF.pdf

INE. (08 de 03 de 2023). *Sitio Oficial de Instituto Nacional de Estadística.* Obtenido de https://www.ine.gov.py/ende/contenido.php?c=1507&title=En_el_D%C3%ADa_Internacional_de_la_Mujer,_el_INE_comparte_datos_sobre_la_situaci%C3%B3n_de_las_mujeres_en_Paraguay

INE. (s.f.). *Encuesta Permanente de Hogares Continua 2022.*