



Encuesta sobre  
“Expectativas de  
Variables Económicas”  
**EVE**

Estudios Económicos  
Departamento de Estadísticas Macroeconómicas  
División Programación Macroeconómica

*Enero 15, 2019*



BCP desarrolla una encuesta que resume las expectativas de los agentes económicos referentes a las principales variables económicas para distintos periodos.

- Inflación
- Tipo de Cambio
- PIB
- Tasa de Política Monetaria

La encuesta se realiza a un panel representativo de los sectores económicos que incluyen a :

- Bancos
- Financieras
- Calificadoras de Riesgo
- Casas de Bolsa
- Empresas Consultoras
- Analistas Independientes
- Organizaciones Económicas
- Universidades



# Participación

El porcentaje de  
participación en la encuesta  
del presente mes fue del:

94 %



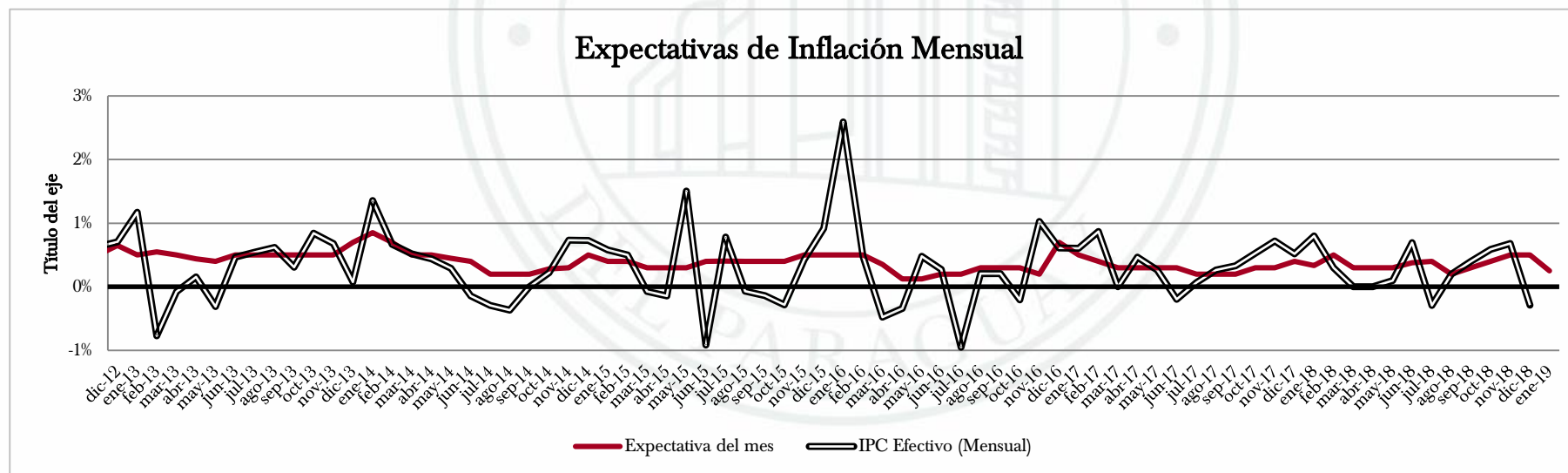
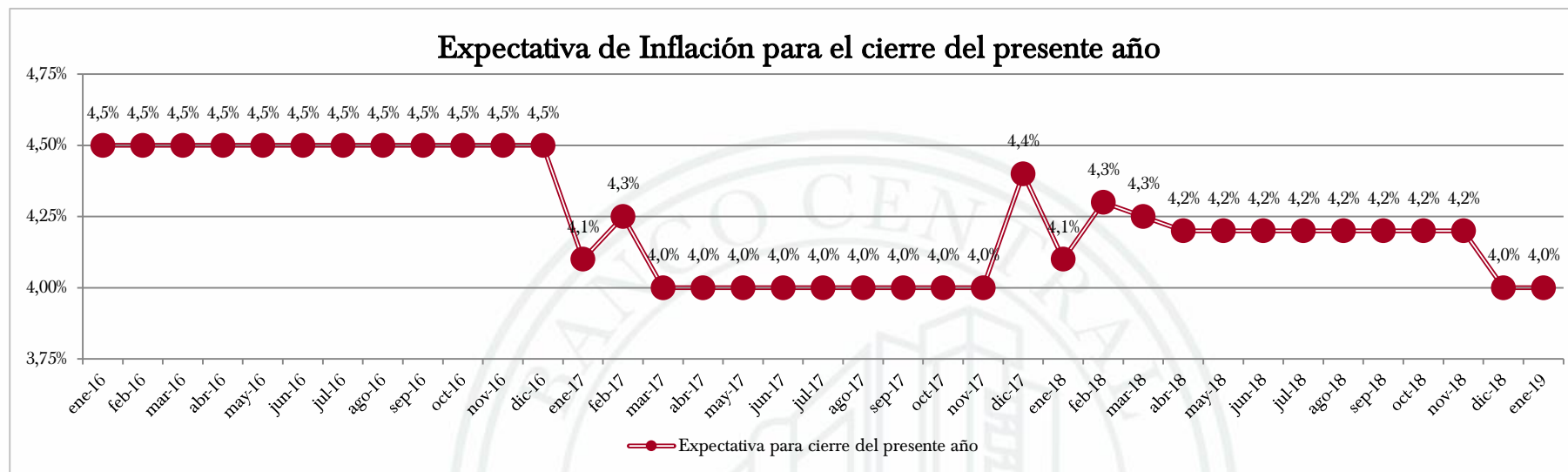
# Resultados del mes

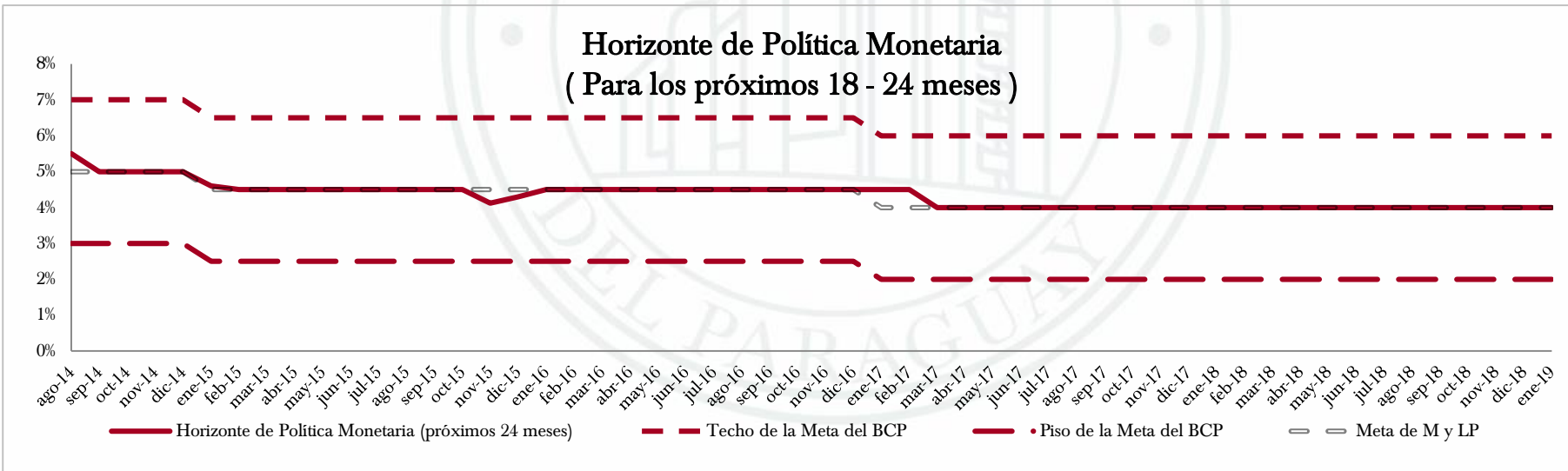
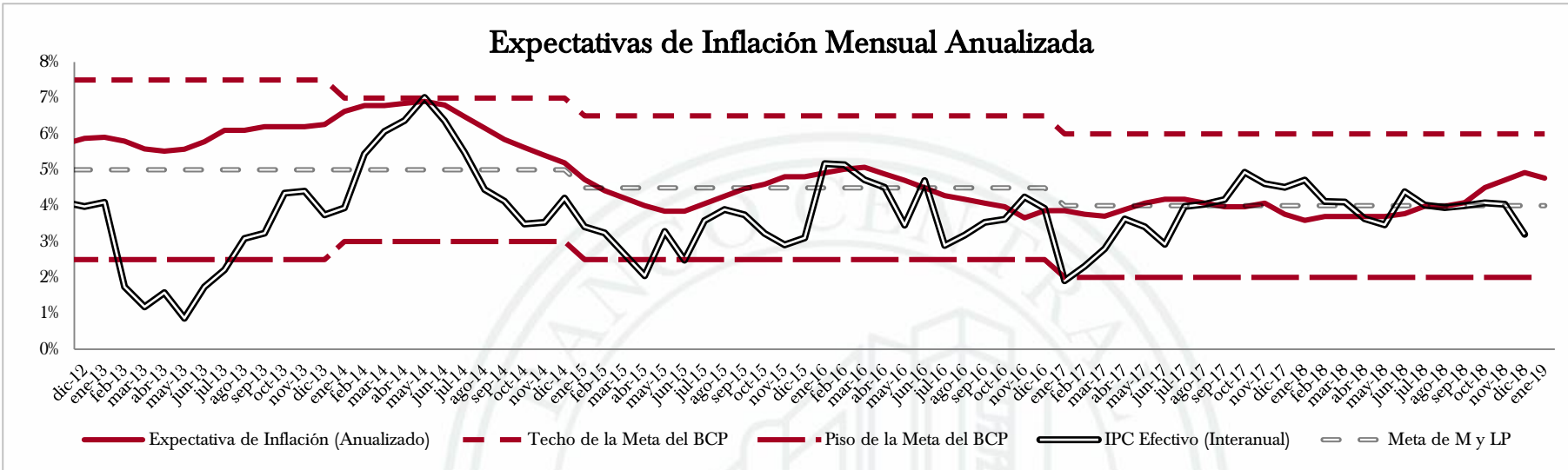
Variables	Expectativas de Enero 2019	Diciembre 2018	
<b>Inflación</b> (Variación porcentual del IPC)			
Mensual (presente mes)	0,3%	0,5%	▼
Mensual (siguiente mes)	0,3%	0,4%	▼
Año 2019	4,0%	4,0%	=
Año 2020	4,0%	-	-
Próximos 12 meses	4,0%	4,0%	=
Horizonte de Política Monetaria (18 a 24 meses)	4,0%	4,0%	=
<b>Tipo de Cambio Nominal</b> ₡ / USD			
Mensual (presente mes)	5.980	5.930	▲
Mensual (siguiente mes)	5.973	5.950	▲
Año 2019	6.075	6.100	▼
Año 2020	6.150	-	-



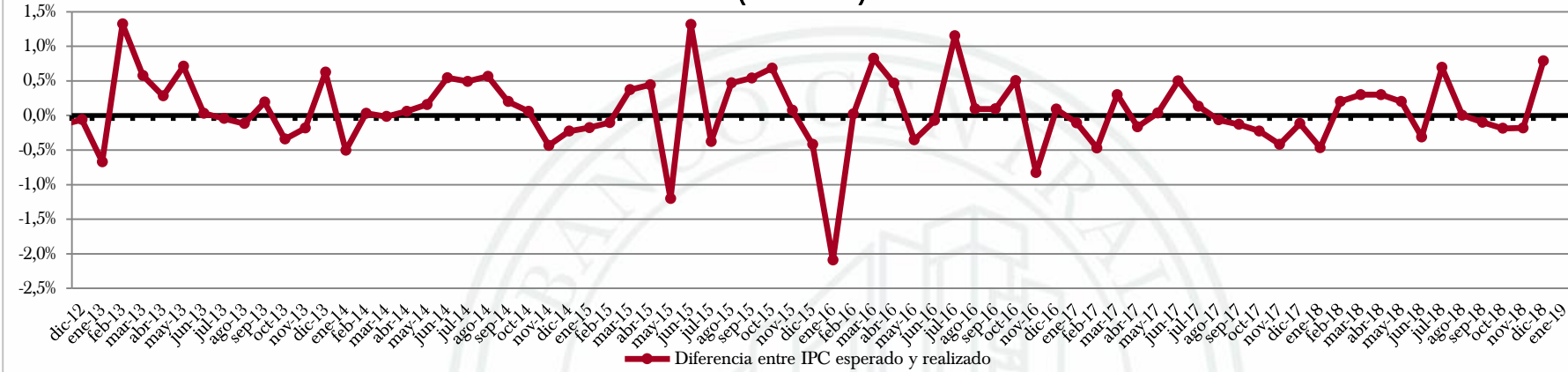
# Resultados del mes

Variables	Expectativas de Enero 2019	Diciembre 2018	
<b>PIB</b> (Variación porcentual del PIB)			
Año 2019	4,0%	4,2%	▼
Año 2020	4,0%	-	-
<b>Tasa de Política Monetaria ( TPM )</b>			
Mensual (presente mes)	5,25%	5,25%	=
Mensual (siguiente mes)	5,25%	5,25%	=
Año 2019	5,25%	5,25%	=
Año 2020	5,25%	-	-

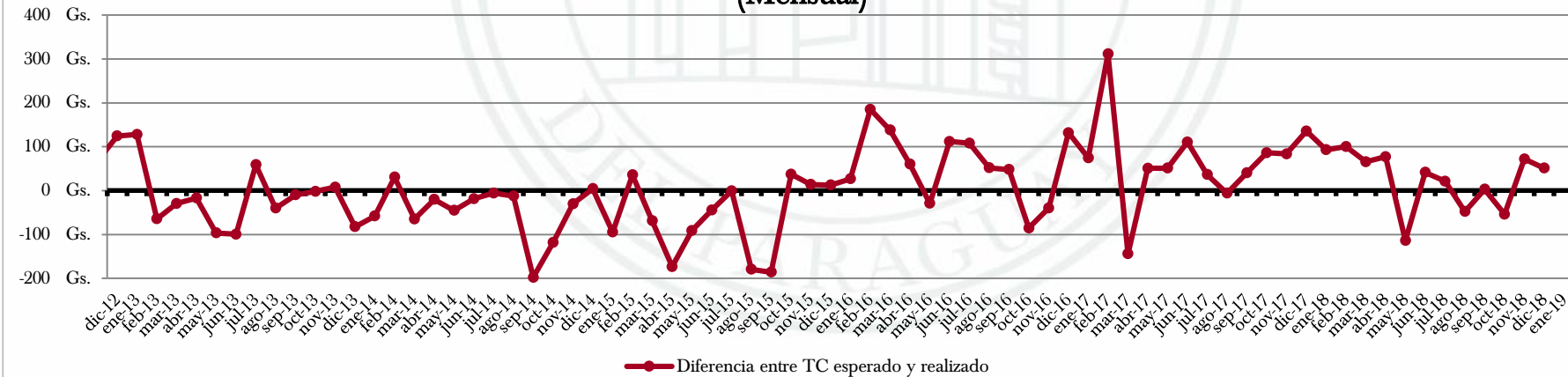


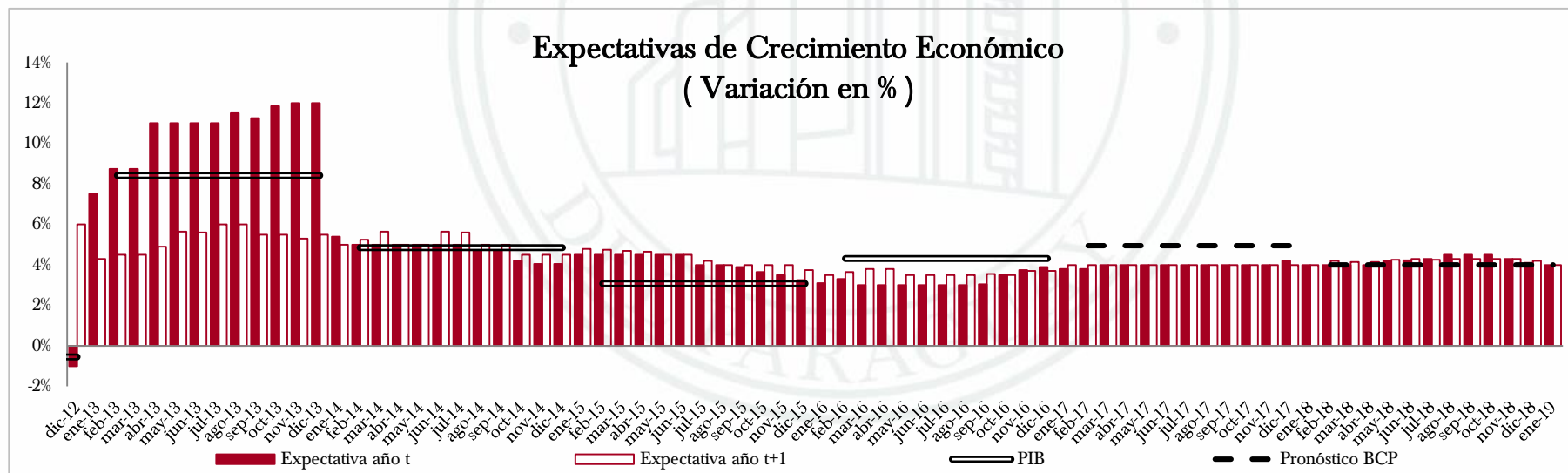
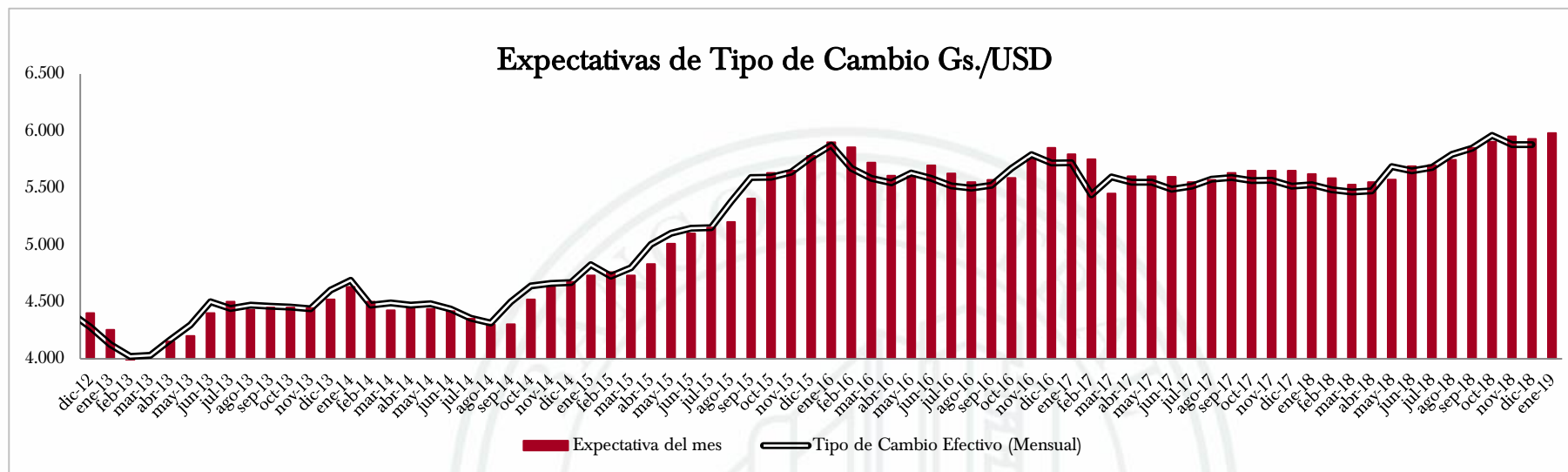


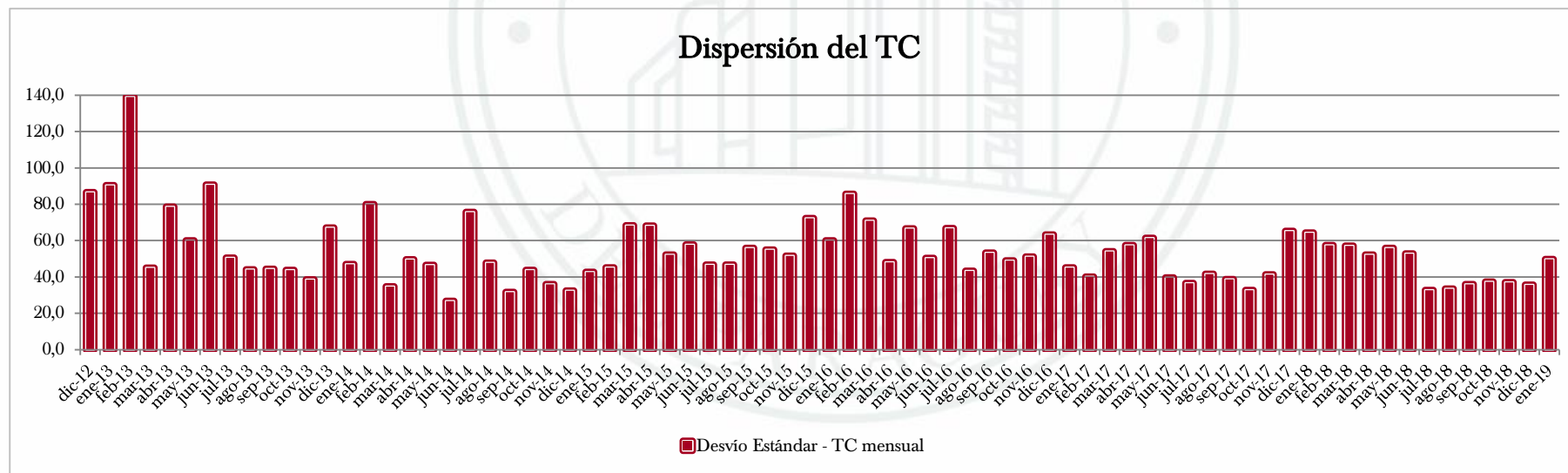
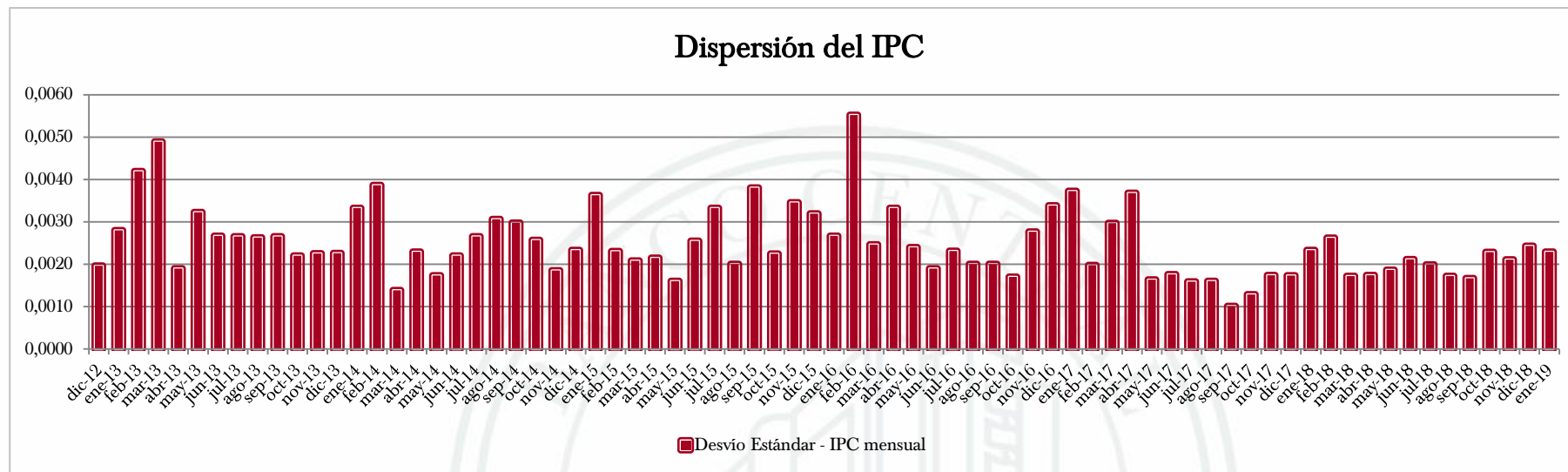
### Diferencias entre IPC Esperado e IPC Realizado (Mensual)

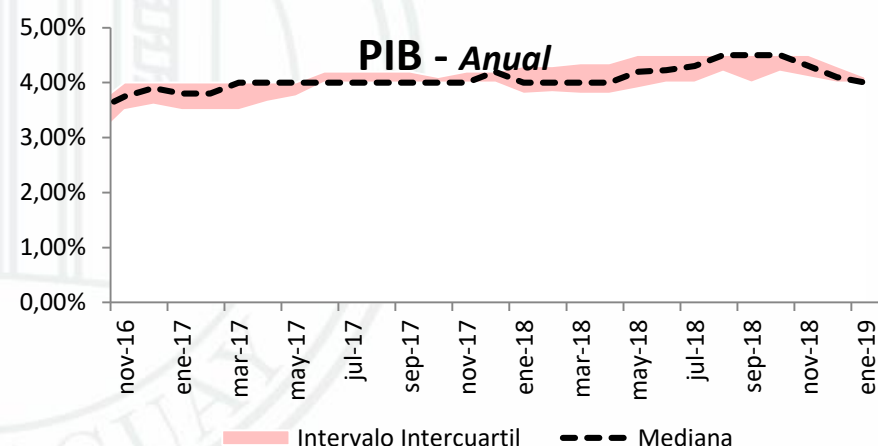
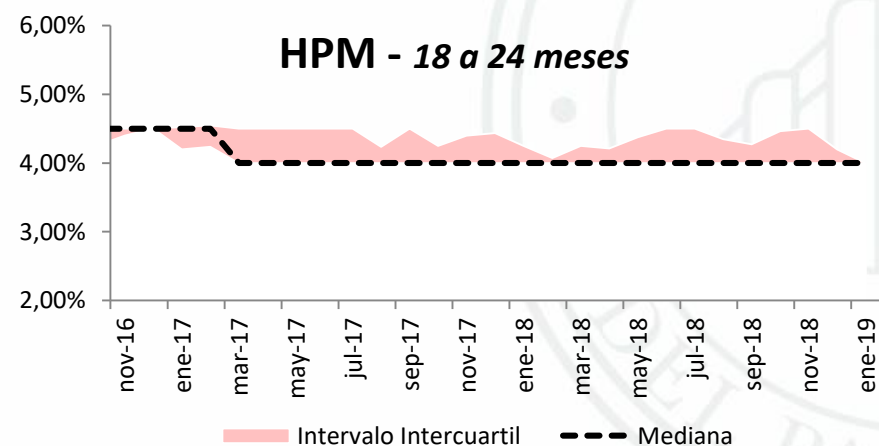
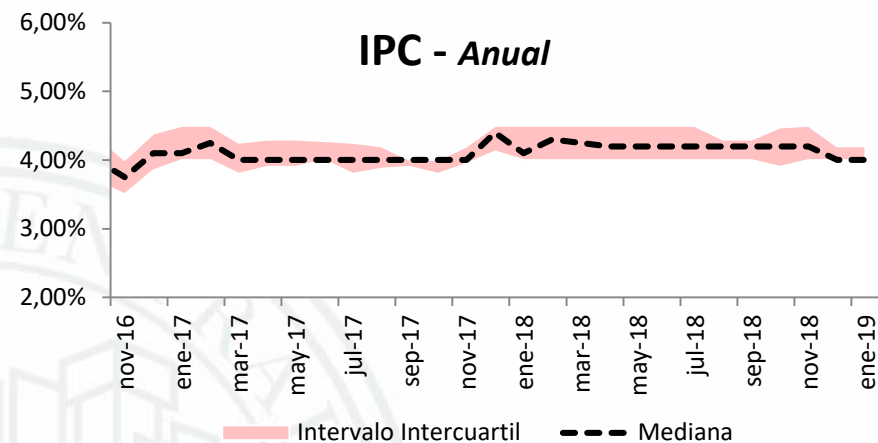
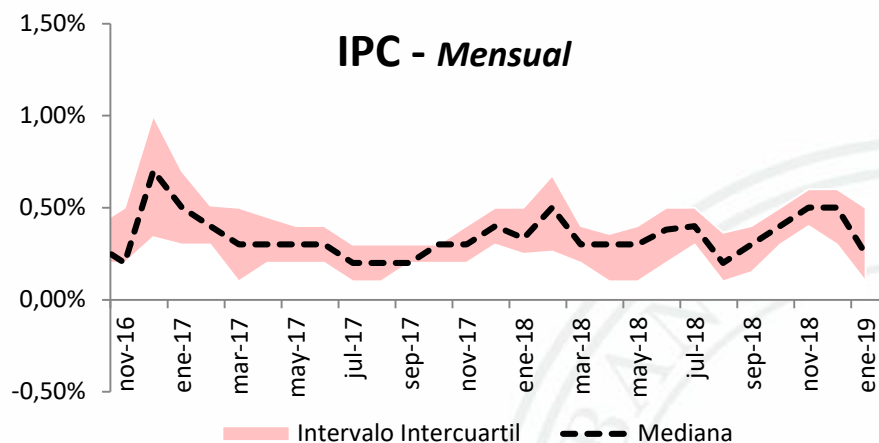


### Diferencias entre Tipo de Cambio Esperado y Tipo de Cambio Realizado (Mensual)

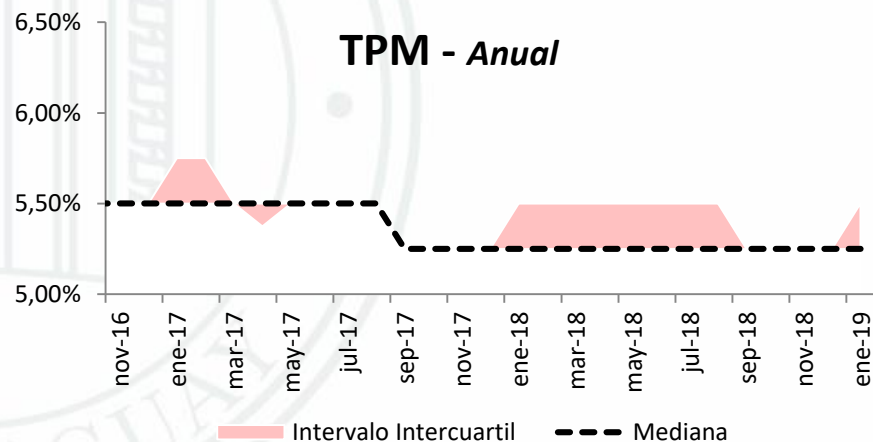
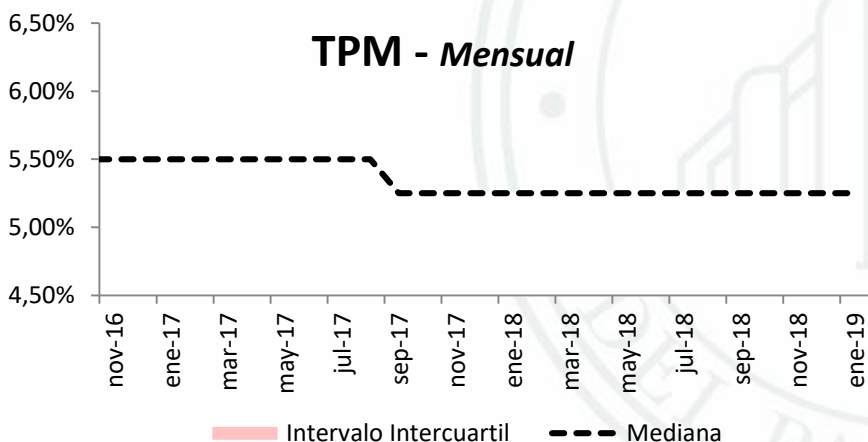
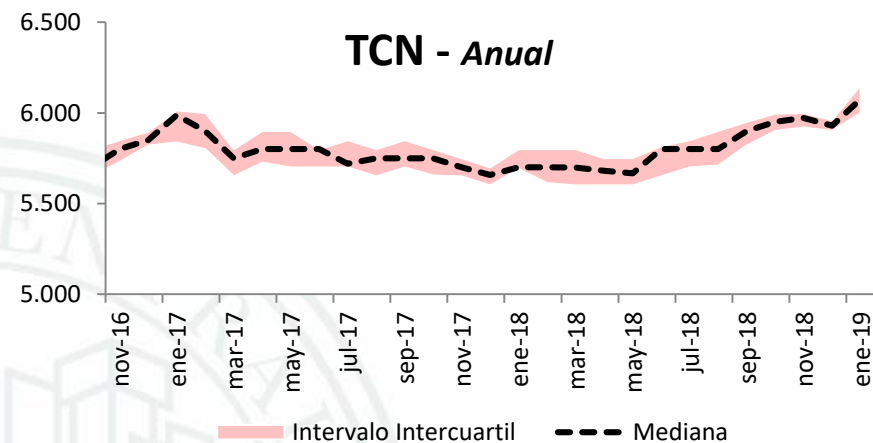
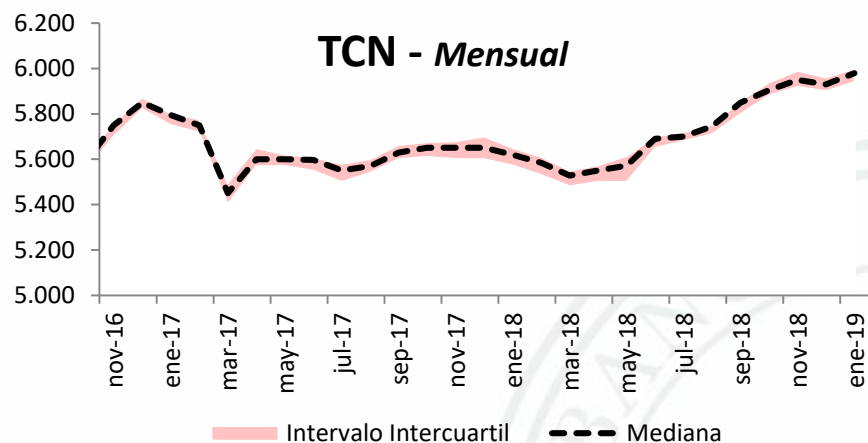









En las gráficas se muestra el intervalo intercuartil y la mediana. El intervalo intercuartil (o rango intercuartil) es una medida estadística de la dispersión de una distribución de datos que consiste en la diferencia entre el tercer y el primer cuartil (*Mediante esta medida se eliminan los valores extremadamente alejados*). La mediana es el valor intermedio en un conjunto de datos ordenados.



En las gráficas se muestra el intervalo intercuartil y la mediana. El intervalo intercuartil (o rango intercuartil) es una medida estadística de la dispersión de una distribución de datos que consiste en la diferencia entre el tercer y el primer cuartil (*Mediante esta medida se eliminan los valores extremadamente alejados*). La mediana es el valor intermedio en un conjunto de datos ordenados.

Para el mes en curso, la mediana de las expectativas de inflación mensual es de **0,3%**, similar a la registrada en el mismo mes del año pasado (0,3%) pero inferior a la del mes anterior (0,5%).

Para el mes de febrero de 2019 los agentes esperan una inflación mensual de **0,3%**.



Los agentes esperan que la inflación cierre tanto el año 2019 como el año 2020 en **4,0%**. Asimismo, para los próximos 12 meses y para el horizonte de política monetaria (entre 18 y 24 meses) estiman una inflación también del **4,0%**.

Es importante mencionar que la meta de inflación para el mediano plazo es de 4,0%.

- Con referencia a la evolución del tipo de cambio del  $\text{G}/\text{USD}$ , la expectativa de los agentes para el mes de enero es de  **$\text{G}/\text{USD}$  5.980** (superior a lo reportado el mes anterior para este mes).

En tanto que para el mes de febrero se espera que el TCN se ubique en  **$\text{G}/\text{USD}$  5.973**.

Para fines del 2019 y 2020, los agentes económicos esperan que el tipo de cambio se ubique en  **$\text{G}/\text{USD}$  6.075** y  **$\text{G}/\text{USD}$  6.150** respectivamente.

- En lo que respecta a la mediana de las expectativas de crecimiento económico, los encuestados esperan un crecimiento de la economía tanto para el 2019 como para el 2020 del **4,0%**.

Respecto a la **Tasa de Interés de Política Monetaria (TPM)**, en promedio los agentes económicos esperan que la misma se mantenga en **5,25%** para los periodos mensuales de enero 2019 y febrero de 2019 y para el lapso anual 2019 y 2020.



**Muchas gracias !!!**



# Aclaración

Los datos presentados en este informe corresponden exclusivamente a las expectativas de los encuestados y no comprometen la opinión ni posición oficial del Banco Central del Paraguay.

*Las conclusiones, interpretaciones, opiniones o expresiones contenidas en la presente publicación no necesariamente reflejan la opinión del Banco Central del Paraguay, de su Presidente, de los Miembros del Directorio o de los funcionarios que intervinieron en la elaboración de la misma.*