



Encuesta sobre  
“Expectativas de  
Variables Económicas”  
**EVE**

Estudios Económicos  
Departamento de Estadísticas Macroeconómicas  
División Programación Macroeconómica

*Abril 18, 2022*



## Participación

BCP desarrolla una encuesta que resume las expectativas de los agentes económicos referentes a las principales variables económicas para distintos periodos.

- Inflación
- Tipo de Cambio
- PIB
- Tasa de Política Monetaria

La encuesta se realiza a un panel representativo de los sectores económicos que incluyen a :

- Bancos
- Financieras
- Calificadoras de Riesgo
- Casas de Bolsa
- Empresas Consultoras
- Analistas Independientes
- Organizaciones Económicas
- Universidades



## Participación

El porcentaje de participación en la encuesta del presente mes fue del:

94%



## Resultados del mes

Variables	Expectativas de Abril 2022	Expectativas de Marzo 2022	
<b>Inflación</b> (Variación porcentual del IPC)			
Mensual (presente mes)	0,5%	1,0%	▼
Mensual (siguiente mes)	0,5%	0,6%	▼
Año 2022	7,0%	6,4%	▲
Año 2023	5,0%	4,5%	▲
Próximos 12 meses	5,0%	4,8%	▲
Horizonte de Política Monetaria (18 a 24 meses)	4,6%	4,4%	▲
<b>Tipo de Cambio Nominal ₡ / USD</b>			
Mensual (presente mes)	6.950	6.980	▼
Mensual (siguiente mes)	6.950	6.990	▼
Año 2022	7.000	7.100	▼
Año 2023	6.990	7.000	▼



## Resultados del mes

Variables	Expectativas de Abril 2022	Expectativas de Marzo 2022	
<b>PIB</b> (Variación porcentual del PIB)			
Año 2022	2,0%	2,0%	=
Año 2023	4,0%	4,0%	=

Tasa de Política Monetaria (TPM)			
Mensual (presente mes)	6,50%	5,88%	▲
Mensual (siguiente mes)	6,75%	6,00%	▲
Año 2022	6,75%	6,13%	▲
Año 2023	6,00%	5,75%	▲

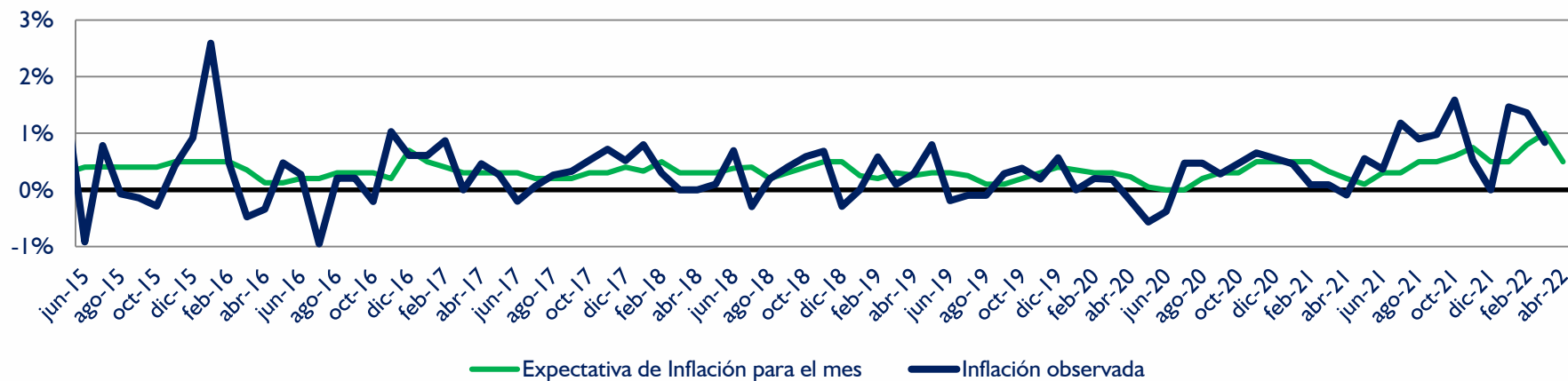


# Gráficos

## Expectativas de Inflación para el cierre del presente año



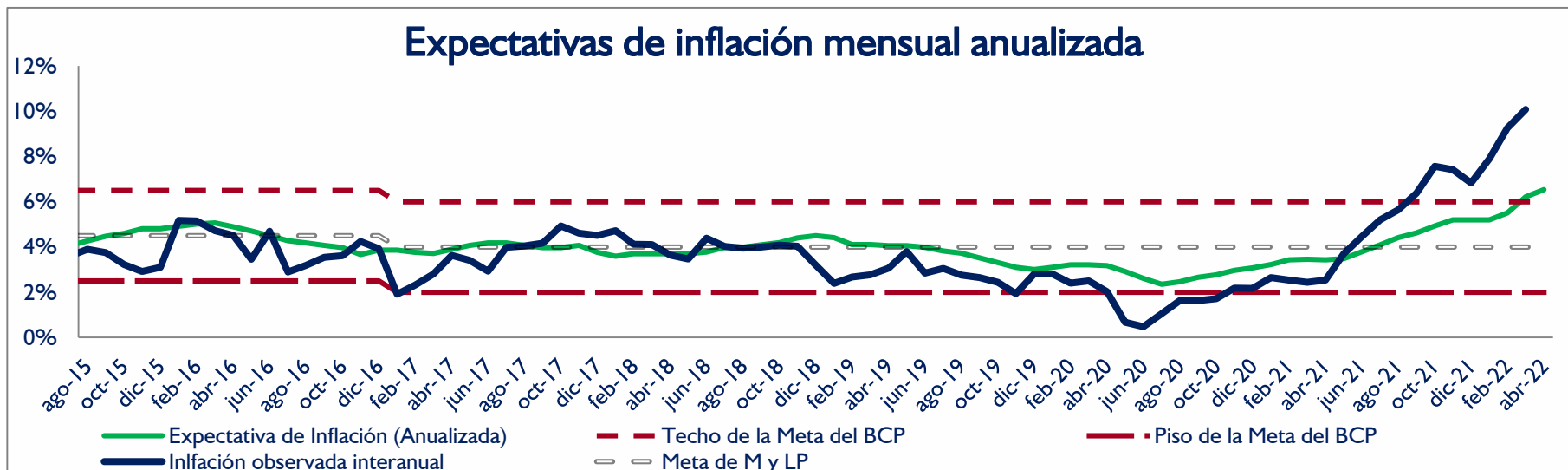
## Expectativas de inflación mensual



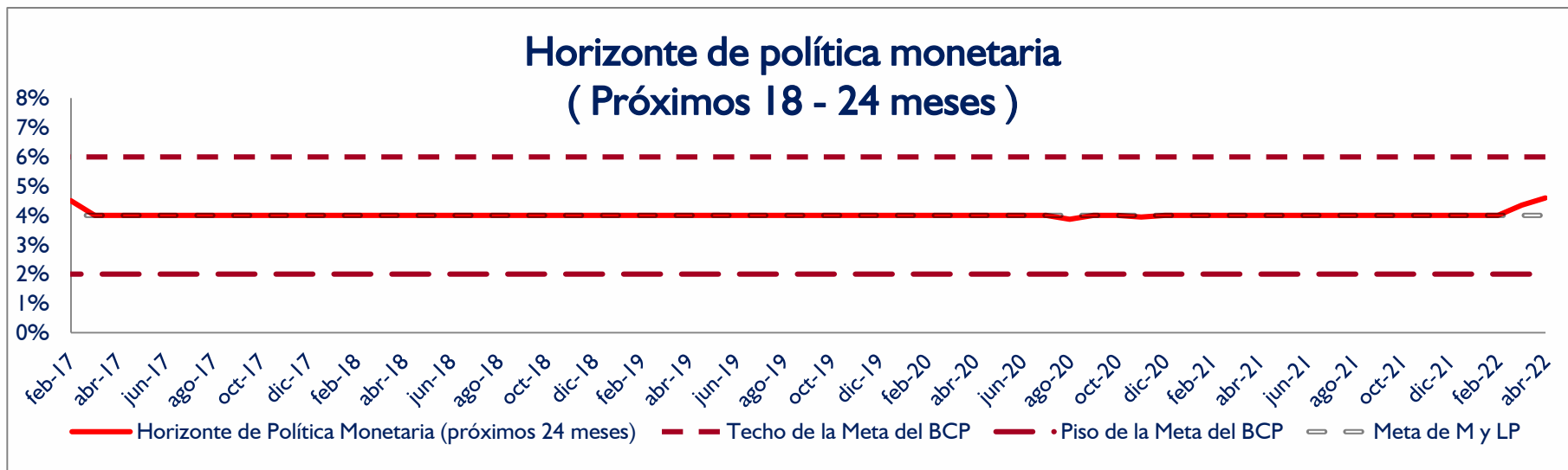


# Gráficos

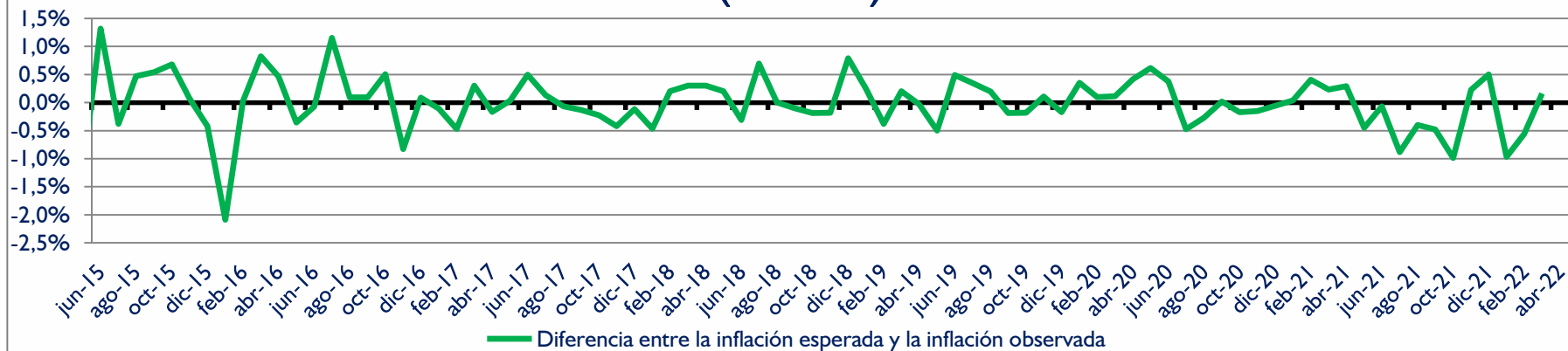
## Expectativas de inflación mensual anualizada



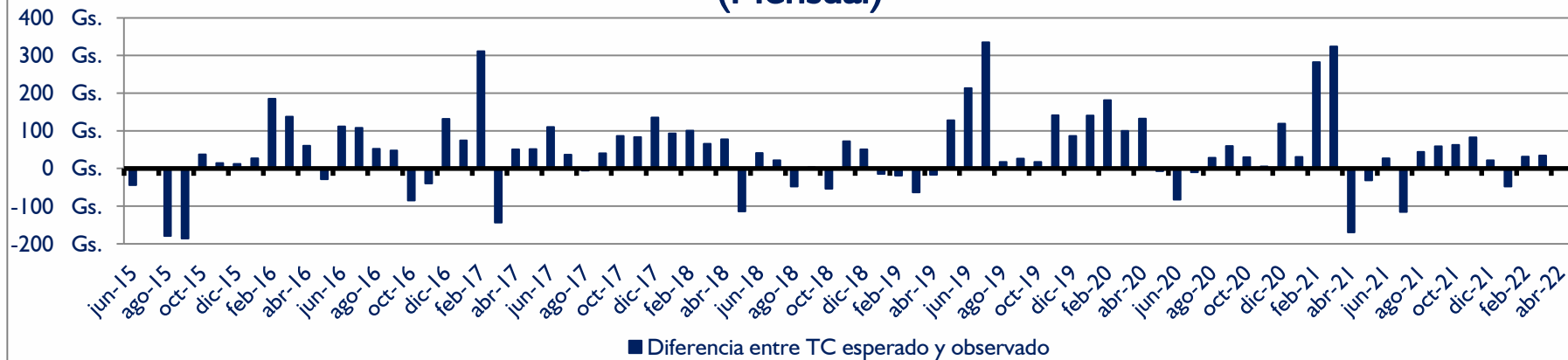
## Horizonte de política monetaria (Próximos 18 - 24 meses)

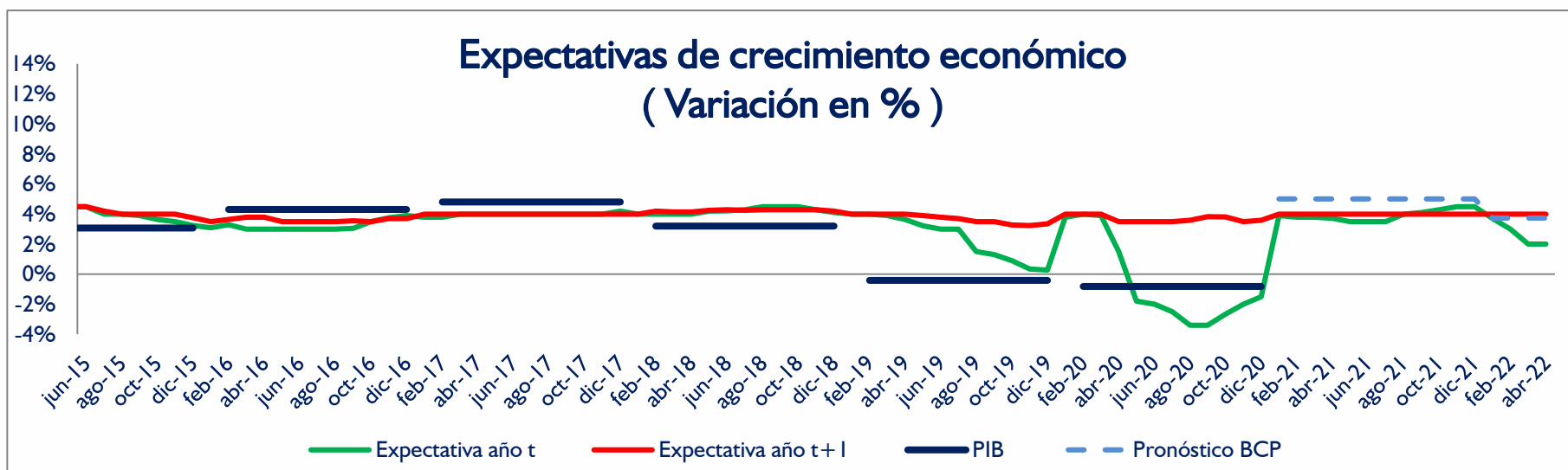
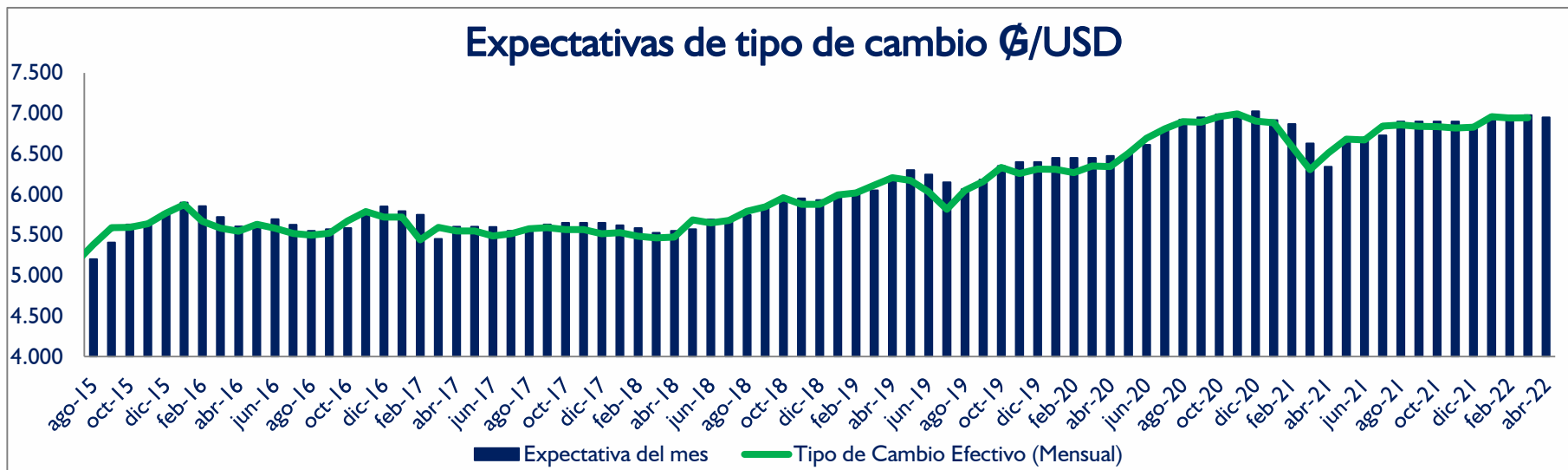


## Diferencia entre la inflación esperada y la inflación observada (Mensual)

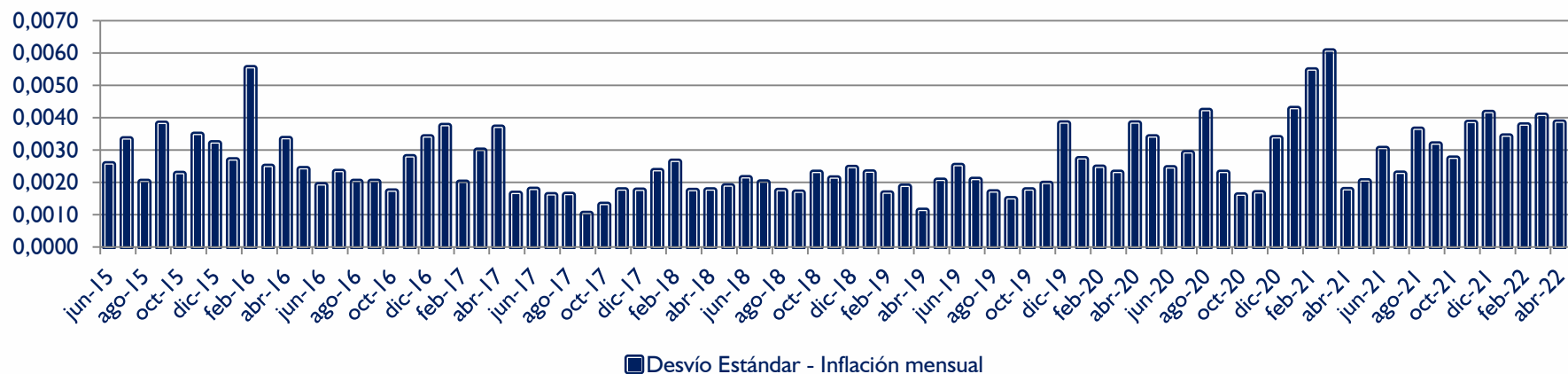


## Diferencia entre tipo de cambio esperado y tipo de cambio observado (Mensual)

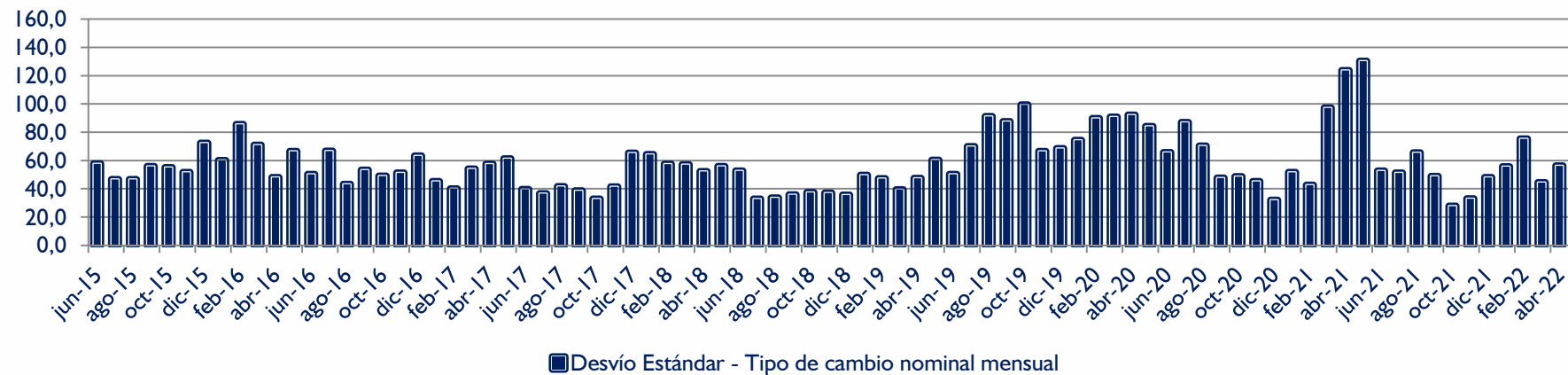


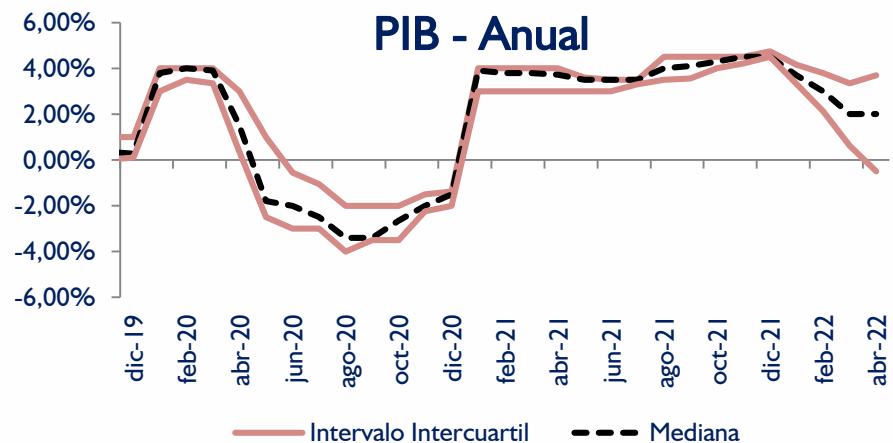
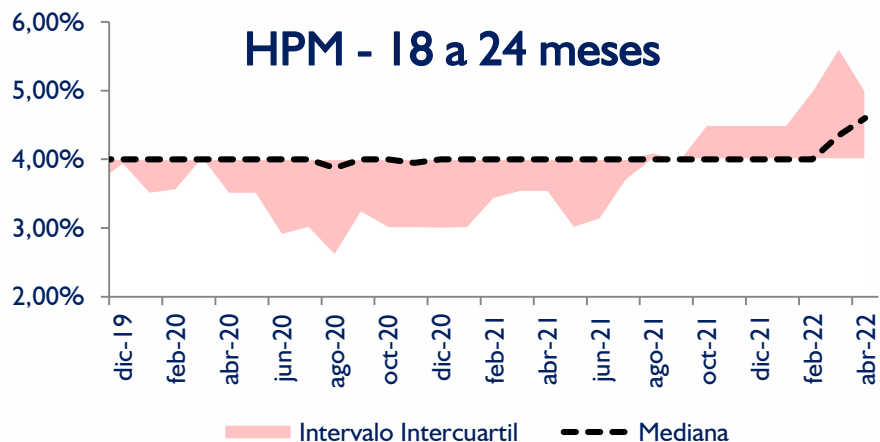
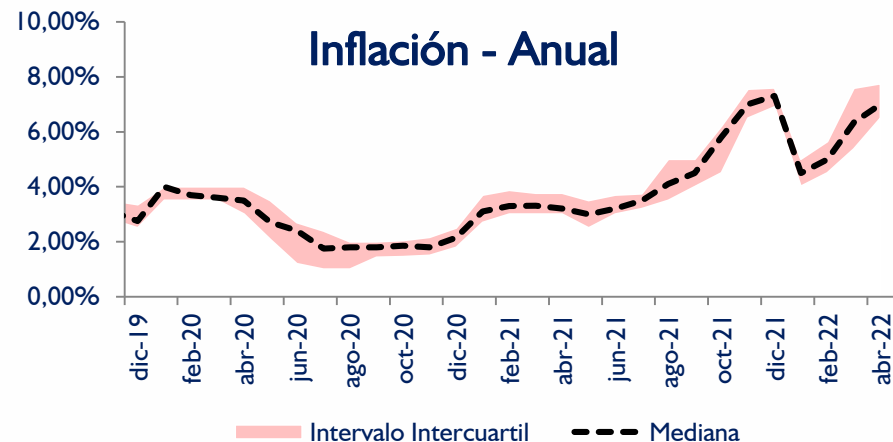
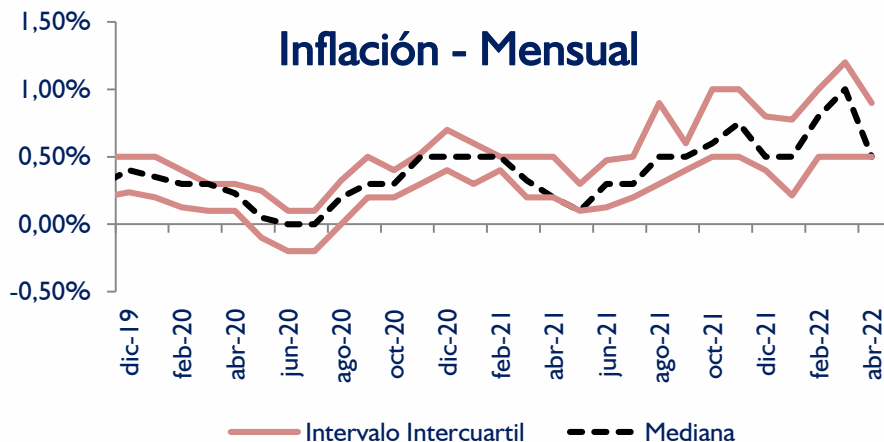


## Dispersión de la inflación mensual

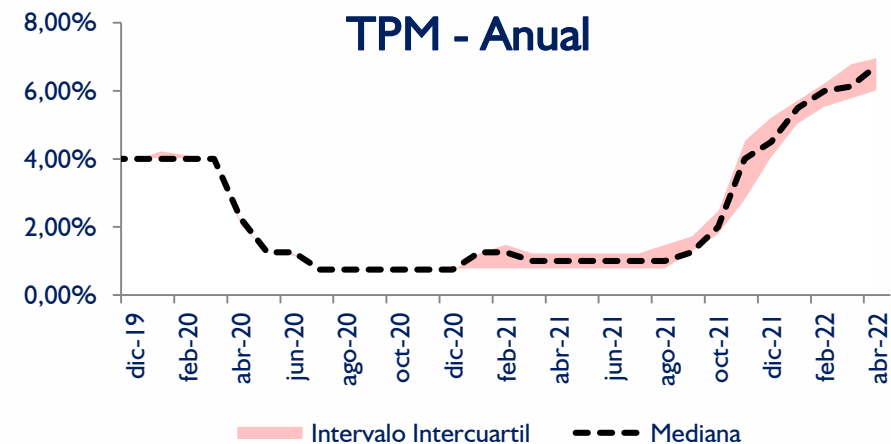
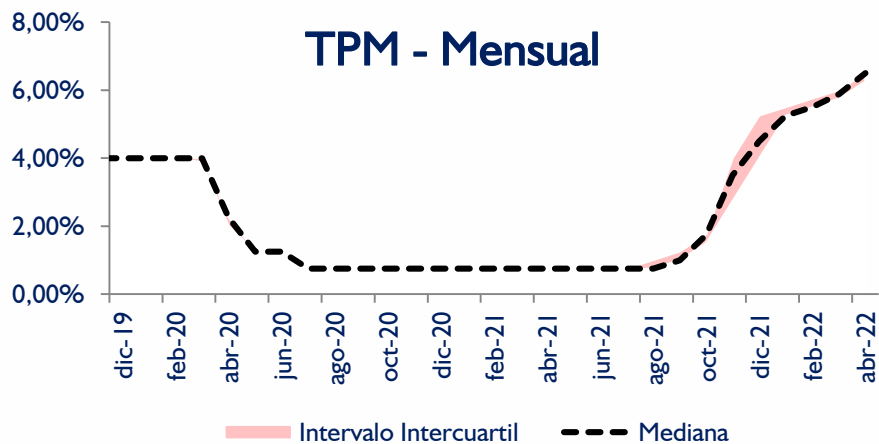
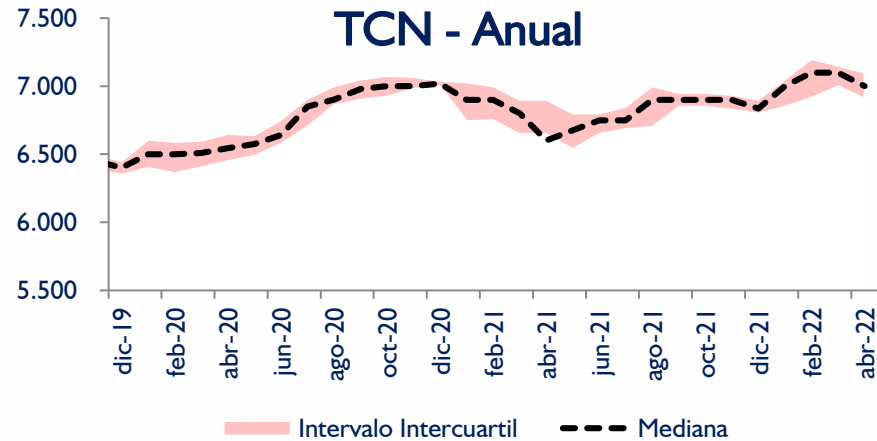
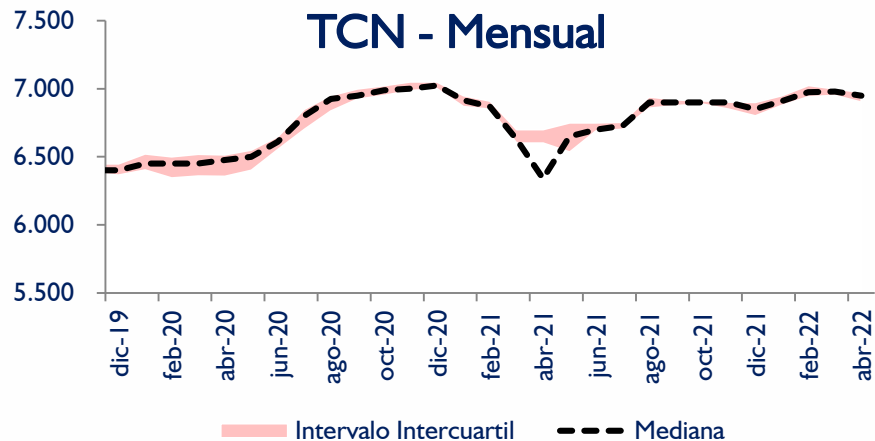


## Dispersión del tipo de cambio nominal mensual





En las gráficas se muestra el intervalo intercuartil y la mediana. El intervalo intercuartil (o rango intercuartil) es una medida estadística de la dispersión de una distribución de datos que consiste en la diferencia entre el tercer y el primer cuartil (*Mediante esta medida se eliminan los valores extremadamente alejados*). La mediana es el valor intermedio en un conjunto de datos ordenados.




En las gráficas se muestra el intervalo intercuartil y la mediana. El intervalo intercuartil (o rango intercuartil) es una medida estadística de la dispersión de una distribución de datos que consiste en la diferencia entre el tercer y el primer cuartil (*Mediante esta medida se eliminan los valores extremadamente alejados*). La mediana es el valor intermedio en un conjunto de datos ordenados.



## Resumen

Para el mes en curso, la mediana de las expectativas de inflación mensual es de **0,5%**, superior a la registrada en el mismo mes del año pasado (0,2%), pero inferior a la del mes anterior (1,0%).

Para el mes de mayo de 2022 los agentes esperan una inflación mensual de **0,5%**.



Los agentes esperan que la inflación cierre en **7,0%** el año 2022 y en **5,0%** el año 2023. Para los próximos 12 meses estiman una inflación de **5,0%** y para el horizonte de política monetaria (entre 18 y 24 meses) estiman una inflación del **4,6%**.

Es importante mencionar que la meta de inflación para el mediano plazo es de 4,0%.



## Resumen

- Con referencia a la evolución del tipo de cambio del ₲/USD, la expectativa de los agentes para el mes de abril es de un nivel de **₲/USD 6.950** (inferior al reportado el mes anterior para este mes, ₲/USD 6.990).

Para el mes de mayo 2022 se espera que el TCN se ubique en **₲/USD 6.950**.

Para fines, del 2022 los agentes económicos esperan que el tipo de cambio se ubique en **₲/USD 7.000**, y para fines del 2023, esperan que se ubique en **₲/USD 6.990**.

- En lo que respecta a la mediana de las expectativas de crecimiento económico, los encuestados esperan un PIB de **2,0%** para el 2022 y un PIB de **4,0%** para el 2023.

Respecto a la Tasa de Interés de Política Monetaria (TPM), los agentes económicos esperan que la misma se mantenga en **6,50%** en abril 2022 y **6,75%** en mayo 2022. Para el lapso anual 2022 esperan que se encuentre en **6,75%** y para el lapso anual 2023, esperan que la TPM se encuentre en **6,00%**.



**¡Muchas gracias por su  
atención!**