



Encuesta sobre  
“Expectativas de  
Variables Económicas”  
**EVE**

Estudios Económicos  
Departamento de Estadísticas Macroeconómicas  
División Programación Macroeconómica

*Diciembre 16, 2019*





# Participación

BCP desarrolla una encuesta que resume las expectativas de los agentes económicos referentes a las principales variables económicas para distintos periodos.

- Inflación
- Tipo de Cambio
- PIB
- Tasa de Política Monetaria

La encuesta se realiza a un panel representativo de los sectores económicos que incluyen a :

- Bancos
- Financieras
- Calificadoras de Riesgo
- Casas de Bolsa
- Empresas Consultoras
- Analistas Independientes
- Organizaciones Económicas
- Universidades



# Participación

El porcentaje de participación en la encuesta del presente mes fue del:

97%



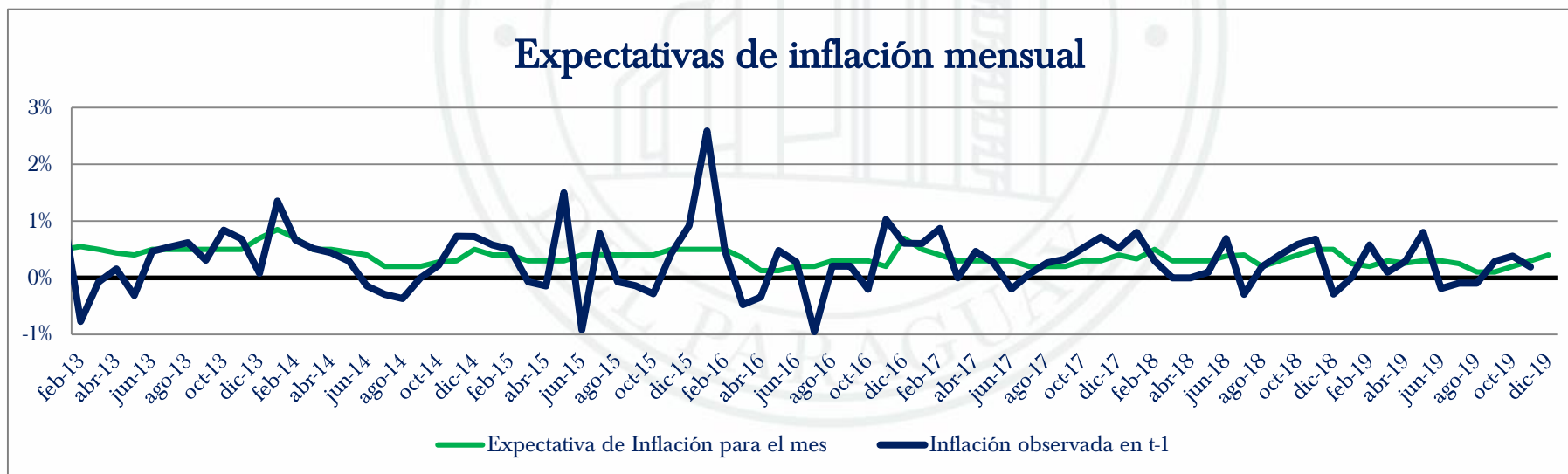
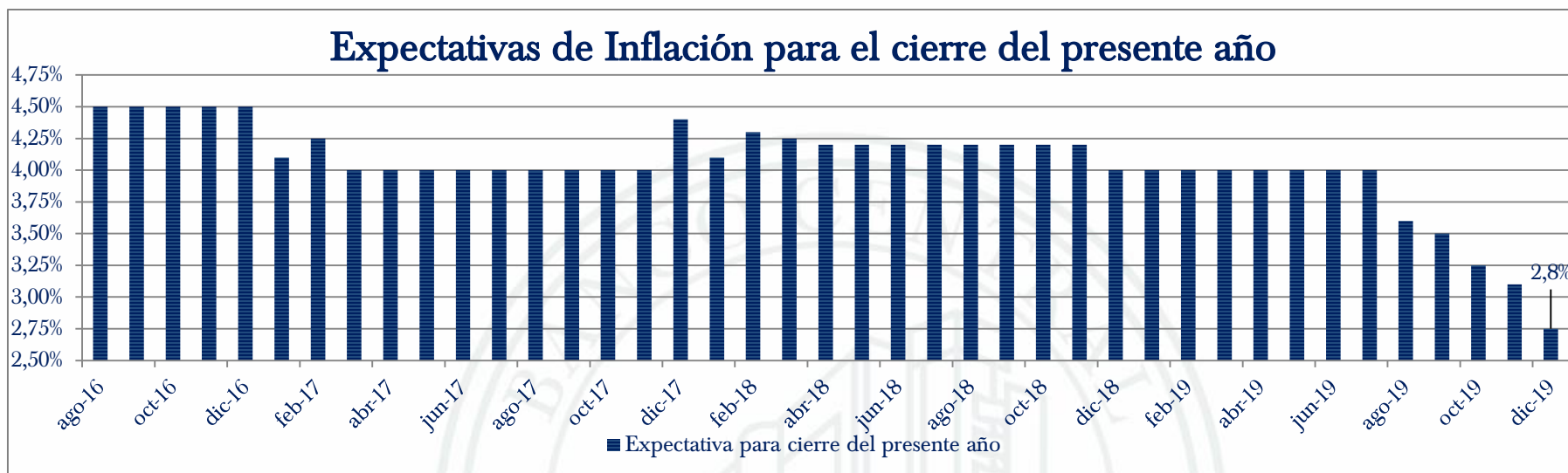
# Resultados del mes

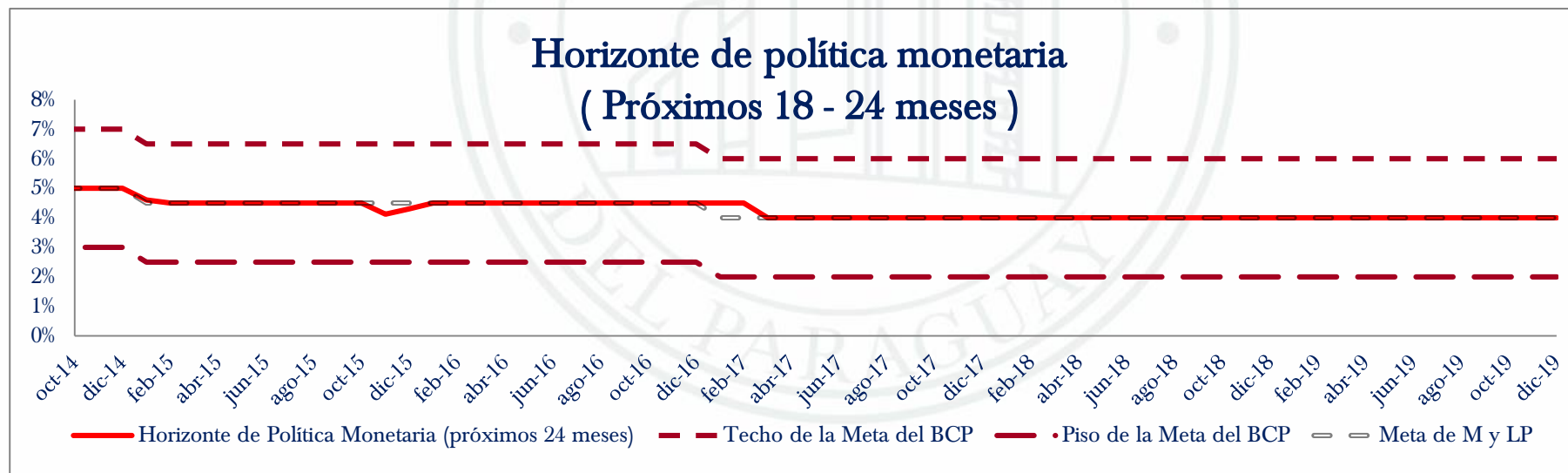
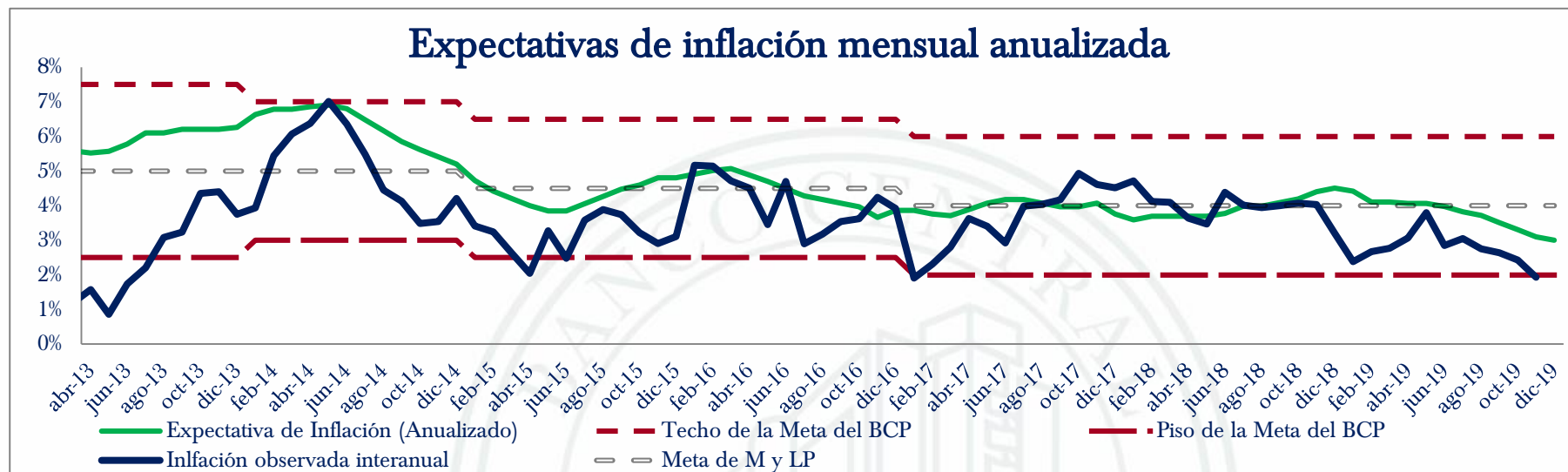
<b>Variables</b>	<b>Expectativas de Diciembre 2019</b>	<b>Noviembre 2019</b>	
<b>Inflación</b> (Variación porcentual del IPC)			
Mensual (presente mes)	0,4%	0,3%	▲
Mensual (siguiente mes)	0,3%	0,3%	=
Año 2019	2,8%	3,1%	▼
Año 2020	4,0%	4,0%	=
Próximos 12 meses	4,0%	4,0%	=
Horizonte de Política Monetaria (18 a 24 meses)	4,0%	4,0%	=
<b>Tipo de Cambio Nominal ₡ / USD</b>			
Mensual (presente mes)	6.400	6.400	=
Mensual (siguiente mes)	6.410	6.430	▼
Año 2019	6.400	6.450	▼
Año 2020	6.450	6.450	=



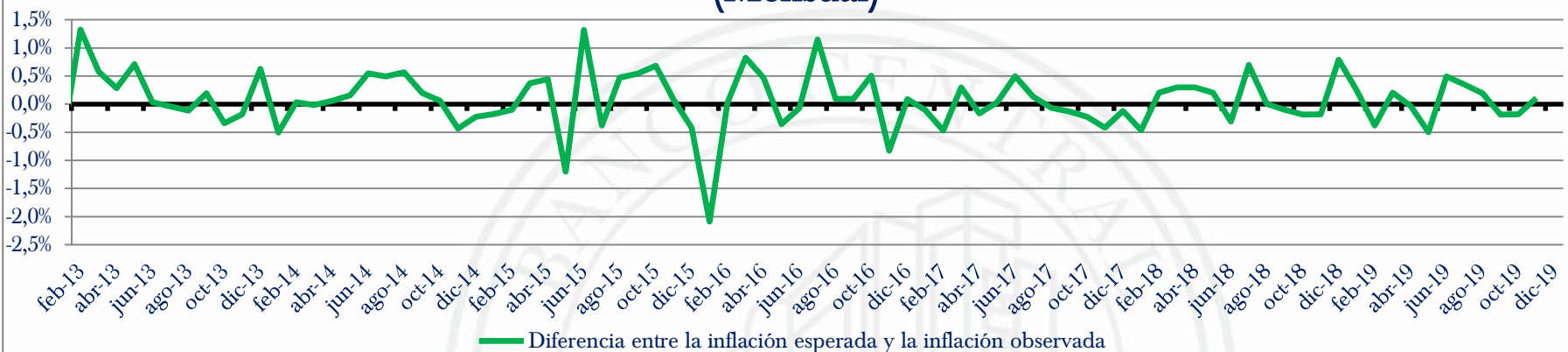
# Resultados del mes

<b>Variables</b>	<b>Expectativas de Diciembre 2019</b>	<b>Noviembre 2019</b>	
<b>PIB</b> (Variación porcentual del PIB)			
Año 2019	0,3%	0,4%	▼
Año 2020	3,4%	3,3%	▲
<b>Tasa de Política Monetaria (TPM)</b>			
Mensual (presente mes)	4,00%	4,00%	=
Mensual (siguiente mes)	4,00%	4,00%	=
Año 2019	4,00%	4,00%	=
Año 2020	4,00%	4,00%	=

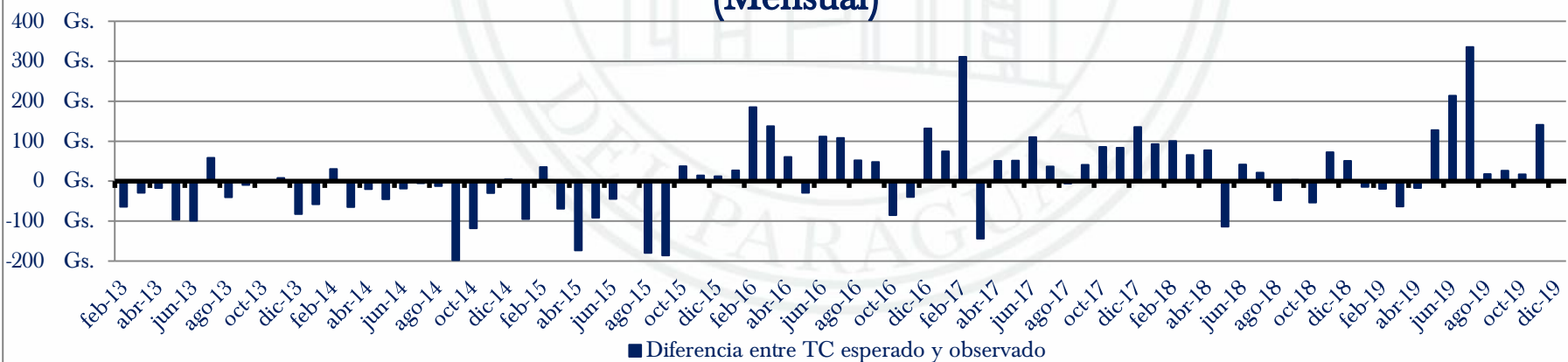


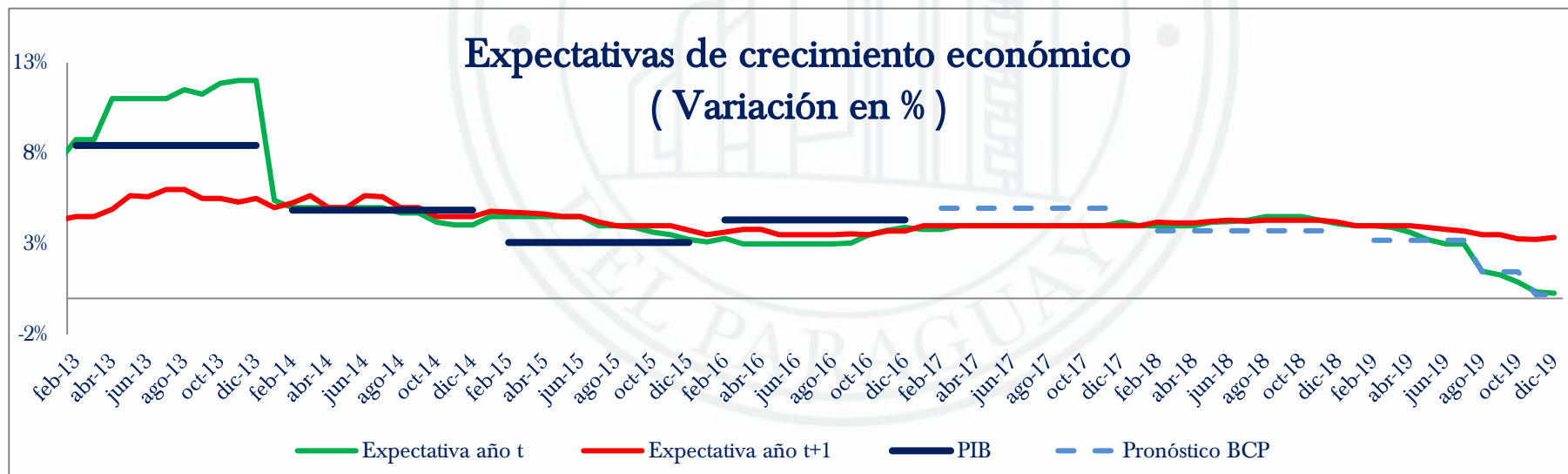
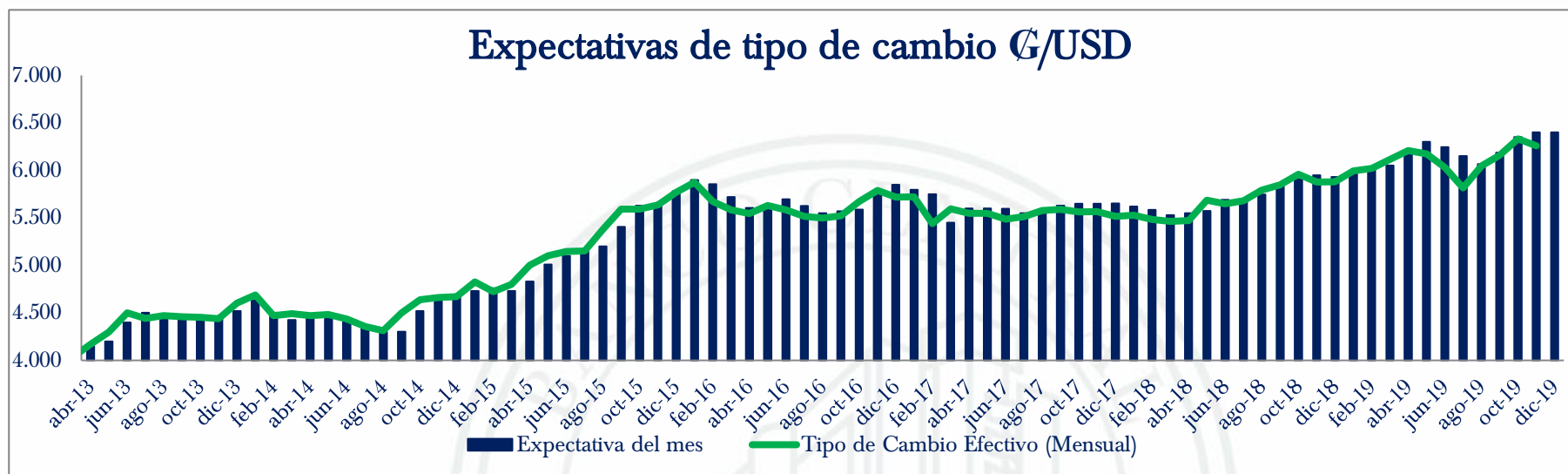


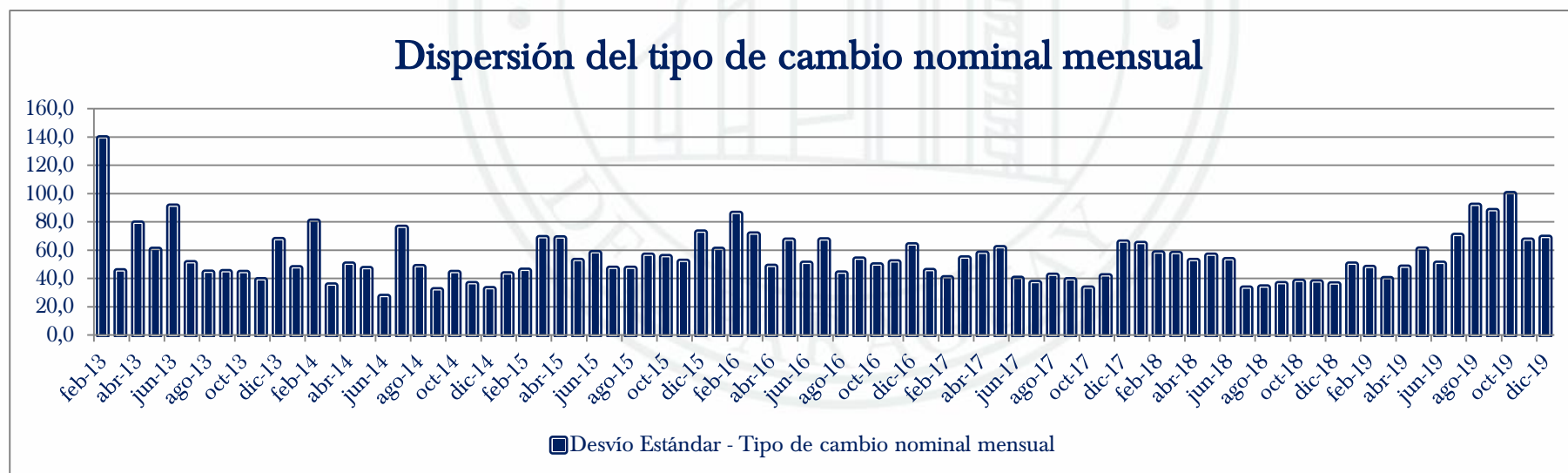
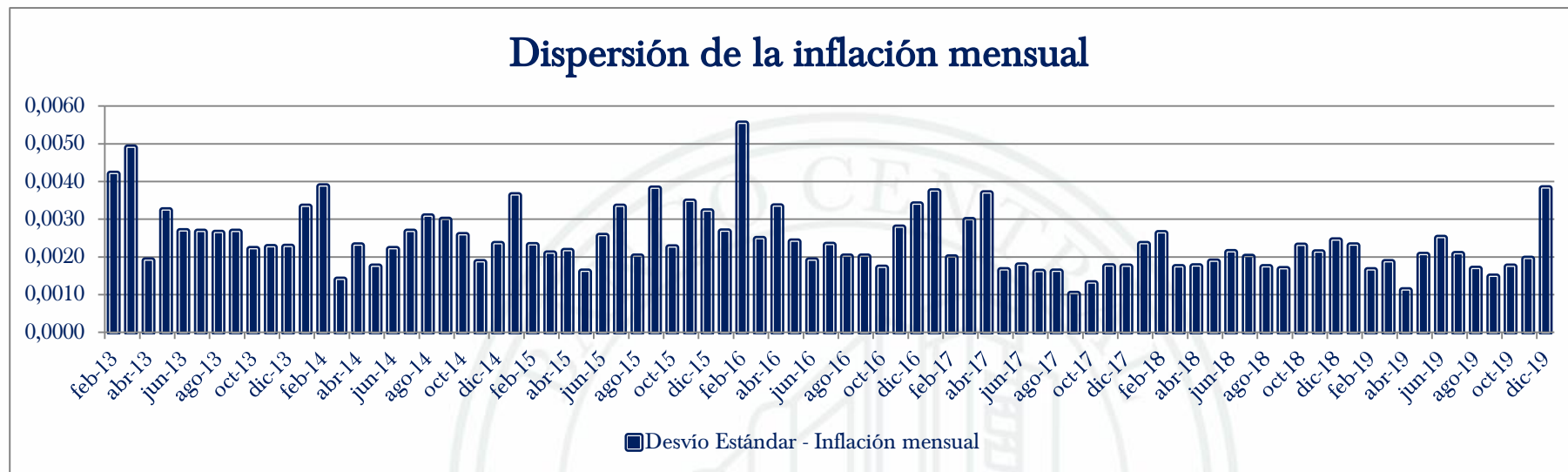
## Diferencia entre la inflación esperada y la inflación observada (Mensual)

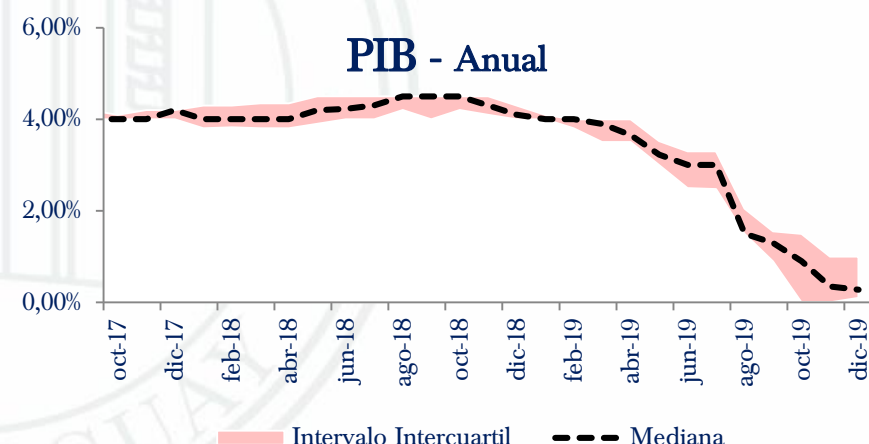
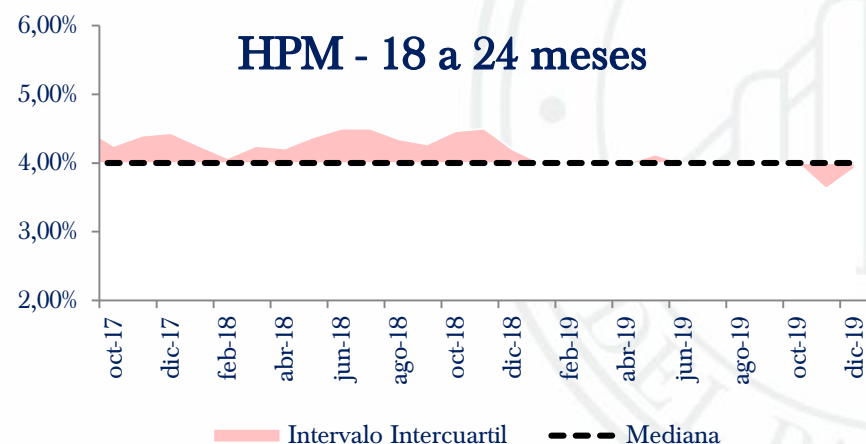
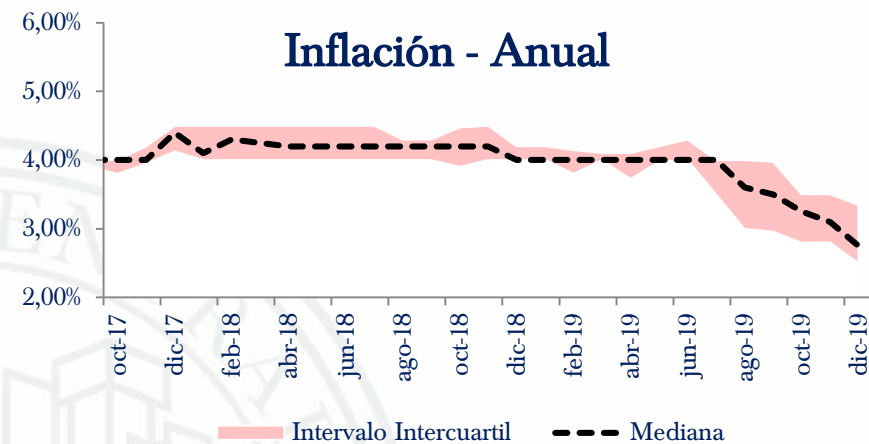
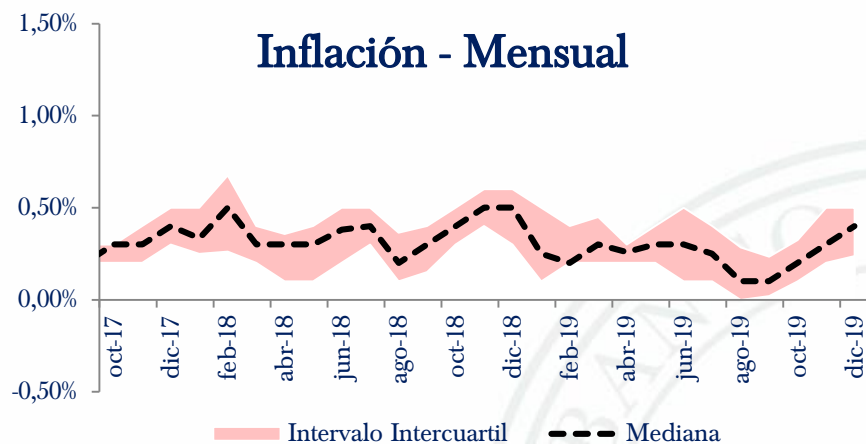


## Diferencia entre tipo de cambio esperado y tipo de cambio observado (Mensual)

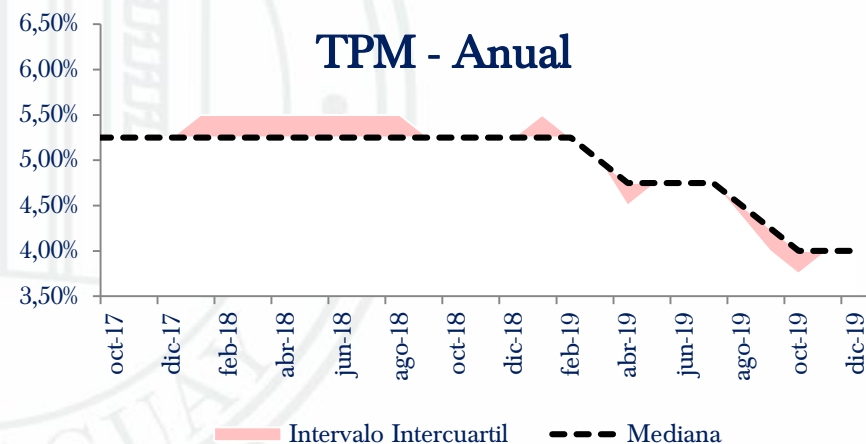
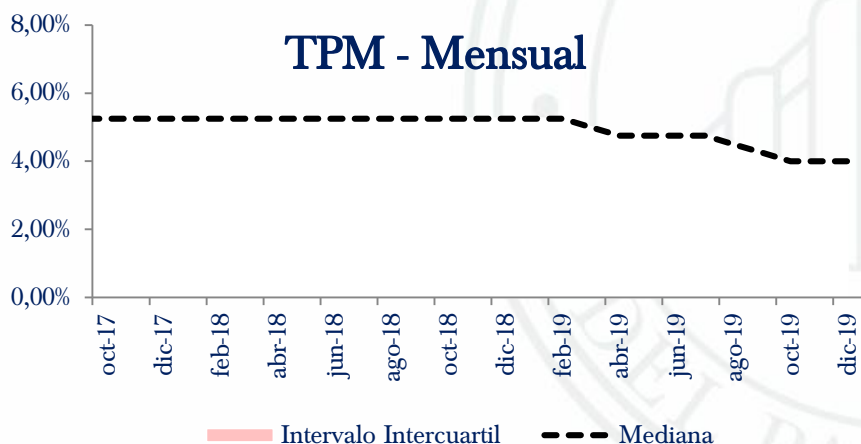
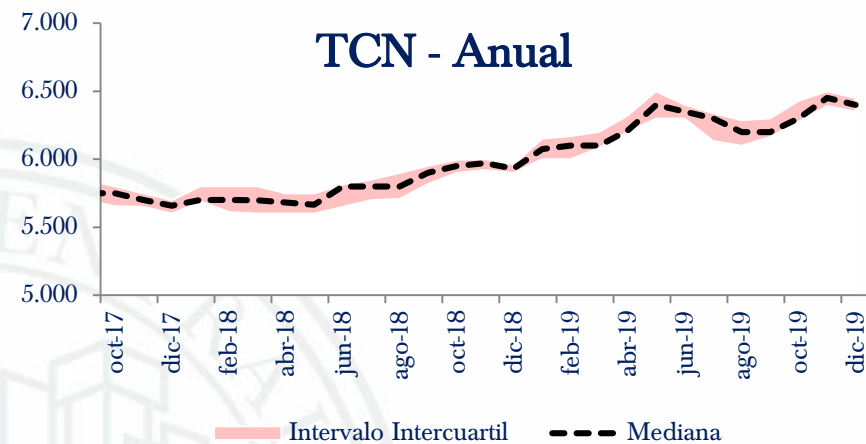
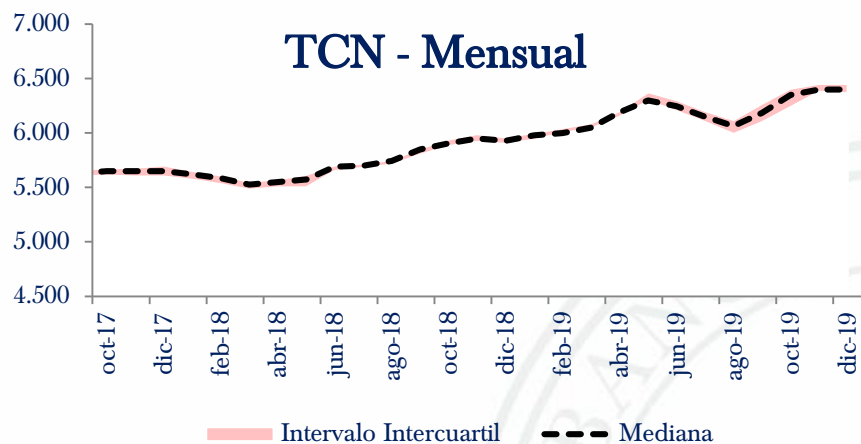









En las gráficas se muestra el intervalo intercuartil y la mediana. El intervalo intercuartil (o rango intercuartil) es una medida estadística de la dispersión de una distribución de datos que consiste en la diferencia entre el tercer y el primer cuartil (*Mediante esta medida se eliminan los valores extremadamente alejados*). La mediana es el valor intermedio en un conjunto de datos ordenados.



En las gráficas se muestra el intervalo intercuartil y la mediana. El intervalo intercuartil (o rango intercuartil) es una medida estadística de la dispersión de una distribución de datos que consiste en la diferencia entre el tercer y el primer cuartil (*Mediante esta medida se eliminan los valores extremadamente alejados*). La mediana es el valor intermedio en un conjunto de datos ordenados.

Para el mes en curso, la mediana de las expectativas de inflación mensual es de **0,4%**, inferior a la registrada en el mismo mes del año pasado (0,5%) y superior a la del mes anterior (0,3%).

Para el mes de enero de 2020 los agentes esperan una inflación mensual de **0,3%**.

A large, light blue downward-pointing arrow indicating a flow of information from the top box to the bottom box.

Los agentes esperan que la inflación cierre el año 2019 y el año 2020 en **2,8%** y **4,0%** respectivamente. Asimismo, para los próximos 12 meses y para el horizonte de política monetaria (entre 18 y 24 meses) estiman también una inflación del **4,0%**.

Es importante mencionar que la meta de inflación para el mediano plazo es de 4,0%.

- Con referencia a la evolución del tipo de cambio del  $\text{G}/\text{USD}$ , la expectativa de los agentes para el mes de diciembre es de  **$\text{G}/\text{USD}$  6.400** (inferior a lo reportado el mes anterior para este mes).

En tanto que para el mes de enero se espera que el TCN se mantenga en  **$\text{G}/\text{USD}$  6.410**.

Para fines del 2019 los agentes económicos esperan que el tipo de cambio se ubique en  **$\text{G}/\text{USD}$  6.400** y para fines del 2020 los agentes económicos esperan que el tipo de cambio se ubique en  **$\text{G}/\text{USD}$  6.450**.

- En lo que respecta a la mediana de las expectativas de crecimiento económico, los encuestados esperan un crecimiento de la economía para el 2019 del **0,3%** y para el 2020 del **3,4%**.

Respecto a la Tasa de Interés de Política Monetaria (TPM), en promedio los agentes económicos esperan que la misma se mantenga en **4,00%** para los periodos mensuales de diciembre 2019 y enero de 2020 y para el lapso anual 2019 y 2020.



**Muchas gracias !!!**