



Encuesta sobre
“Expectativas de
Variables Económicas”
EVE

Estudios Económicos
Departamento de Estadísticas Macroeconómicas
División Programación Macroeconómica

Diciembre 16, 2022

BCP desarrolla una encuesta que resume las expectativas de los agentes económicos referentes a las principales variables económicas para distintos periodos.

- Inflación
- Tipo de Cambio
- PIB
- Tasa de Política Monetaria

La encuesta se realiza a un panel representativo de los sectores económicos que incluyen a :

- Bancos
- Financieras
- Calificadoras de Riesgo
- Casas de Bolsa
- Empresas Consultoras
- Analistas Independientes
- Organizaciones Económicas
- Universidades

El porcentaje de participación en la encuesta del presente mes fue del:

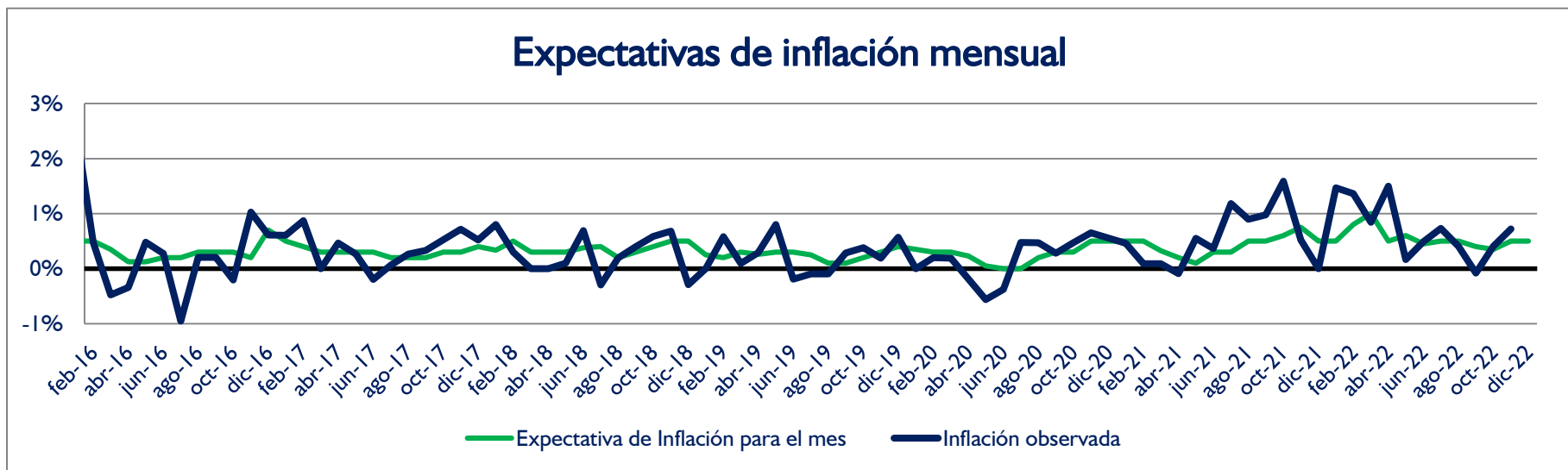
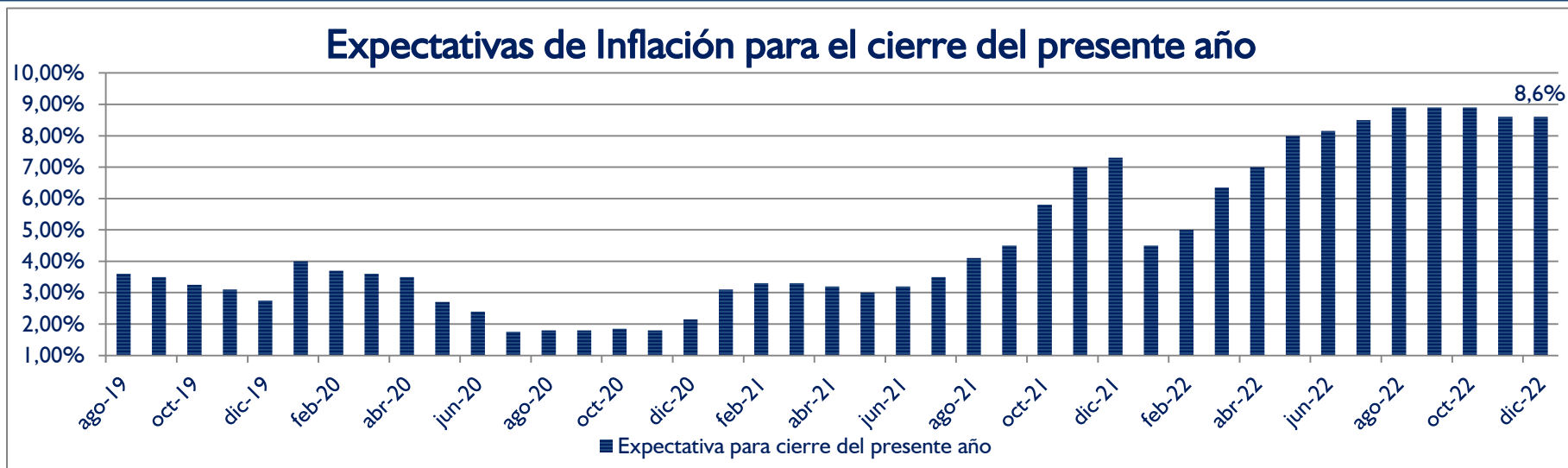
93%

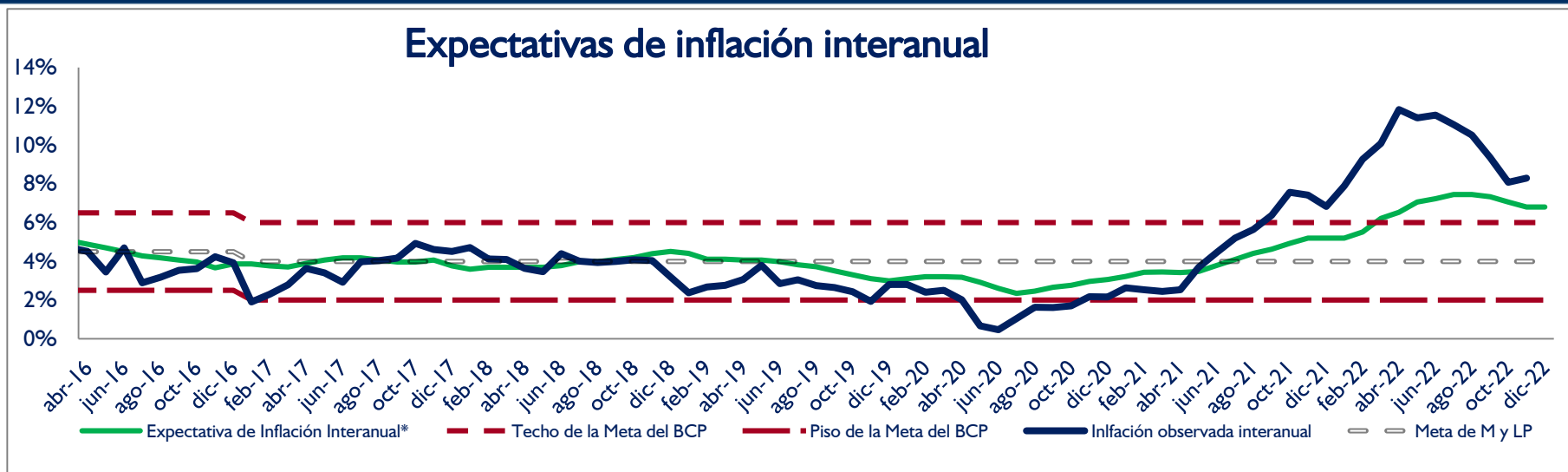
Resultados del mes

Variables	Expectativas de Diciembre 2022	Expectativas de Noviembre 2022	
Inflación (Variación porcentual del IPC)			
Mensual (presente mes)	0,5%	0,5%	=
Mensual (siguiente mes)	0,5%	0,5%	=
Año 2022	8,6%	8,6%	=
Año 2023	5,0%	5,0%	=
Próximos 12 meses	5,0%	5,0%	=
Horizonte de Política Monetaria (18 a 24 meses)	4,0%	4,3%	▼
Tipo de Cambio Nominal ₡ / USD			
Mensual (presente mes)	7.150	7.250	▼
Mensual (siguiente mes)	7.200	7.200	=
Año 2022	7.150	7.200	▼
Año 2023	7.040	7.000	▲

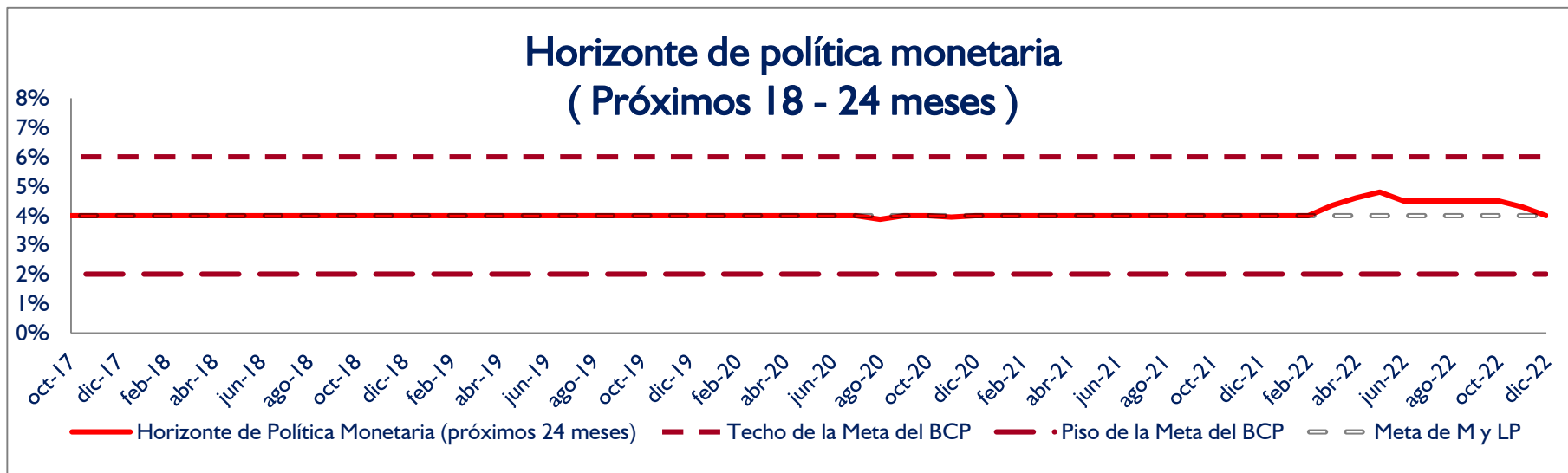
Resultados del mes

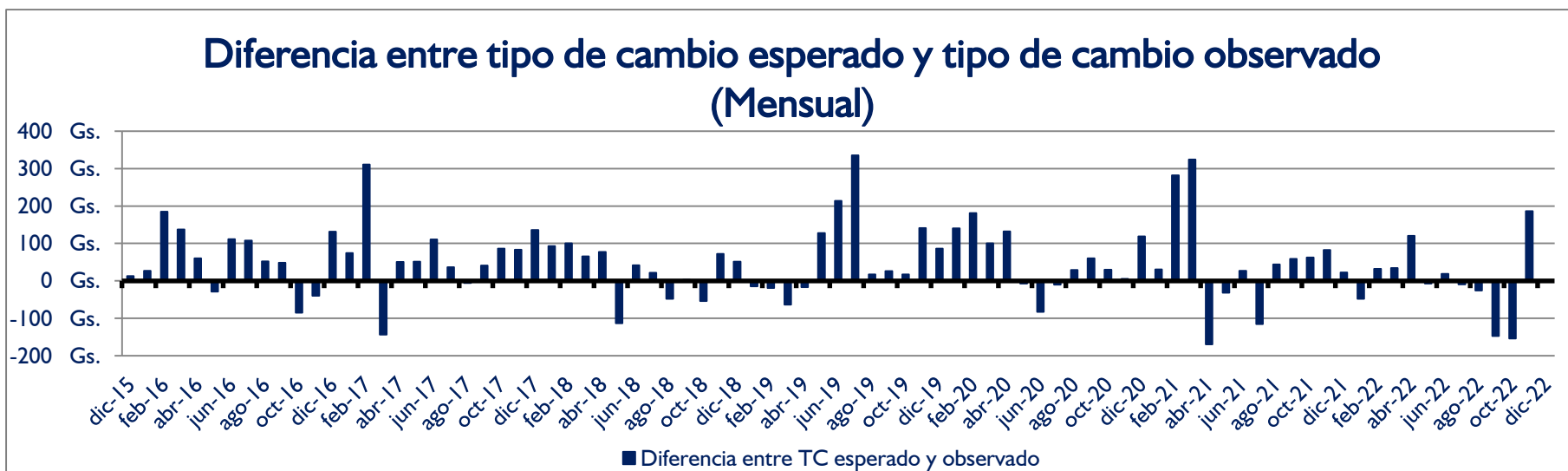
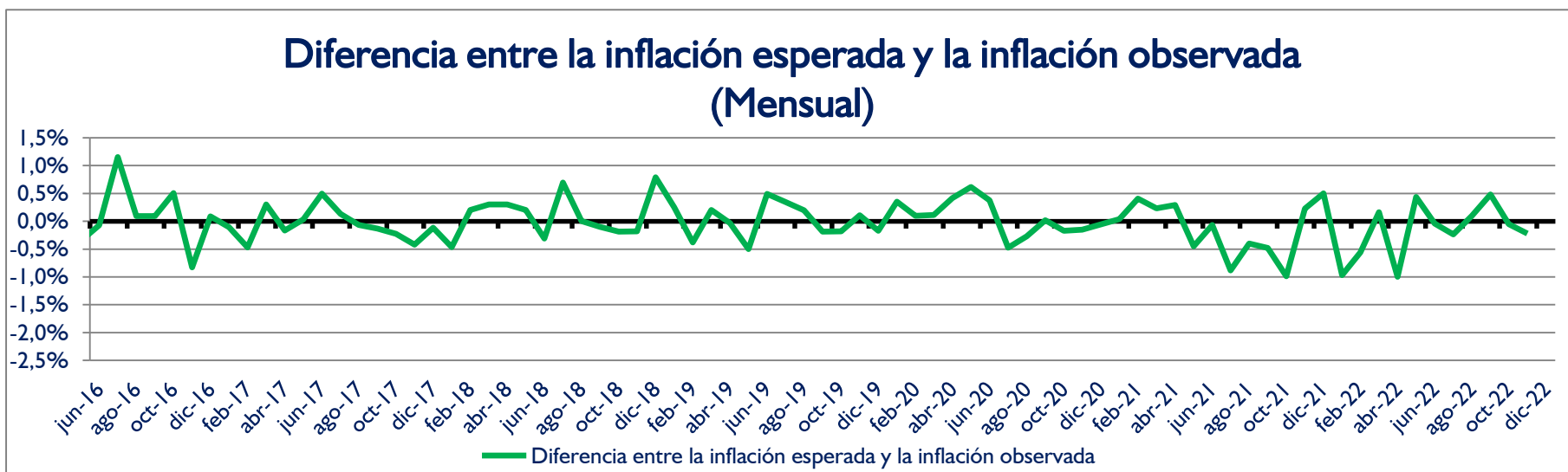
Variables	Expectativas de Diciembre 2022	Expectativas de Noviembre 2022	
PIB (Variación porcentual del PIB)			
Año 2022	0,2%	0,2%	=
Año 2023	4,5%	4,0%	▲
Tasa de Política Monetaria (TPM)			
Mensual (presente mes)	8,50%	8,50%	=
Mensual (siguiente mes)	8,50%	8,50%	=
Año 2022	8,50%	8,50%	=
Año 2023	6,50%	6,70%	▼

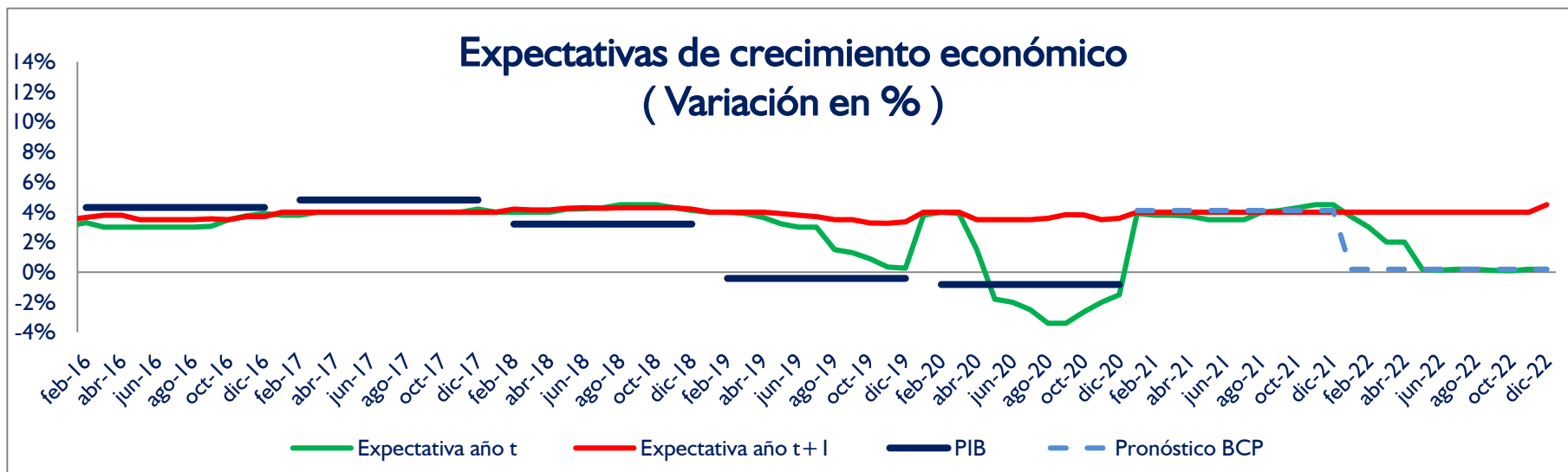
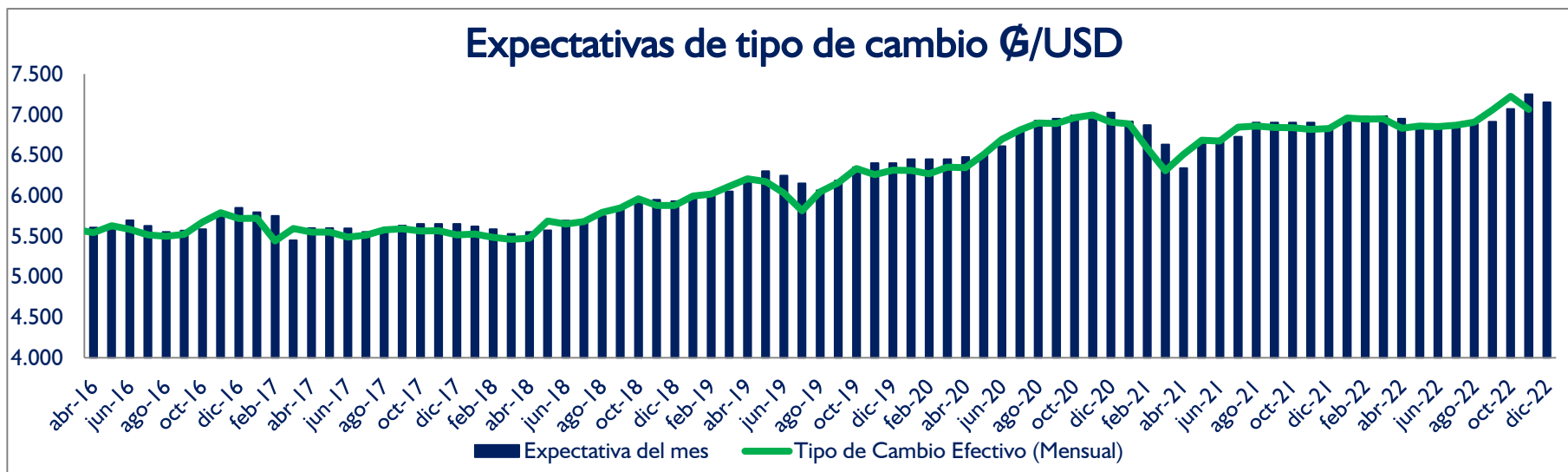




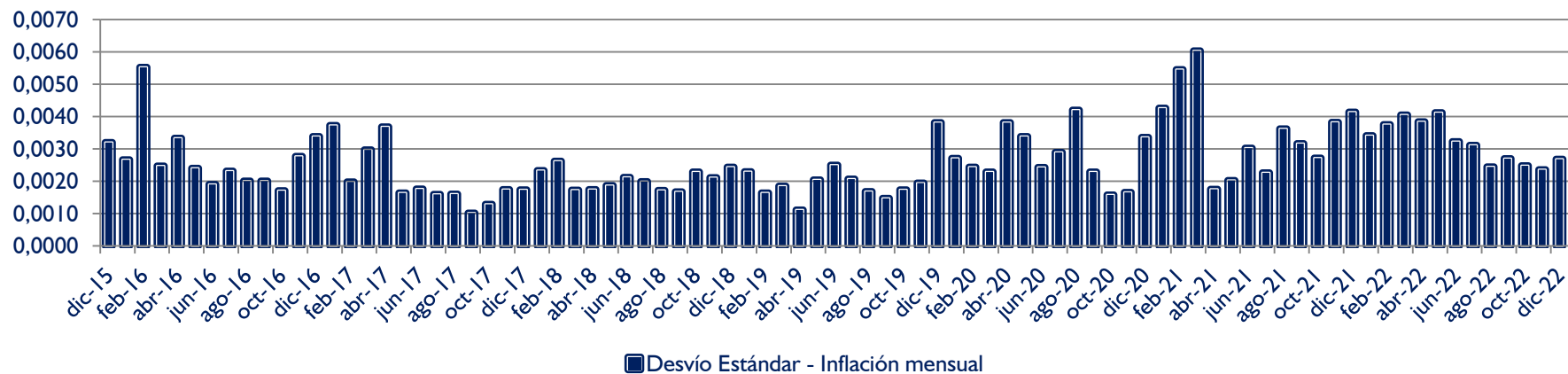
* Variación interanual generada a partir de las expectativas mensuales de inflación



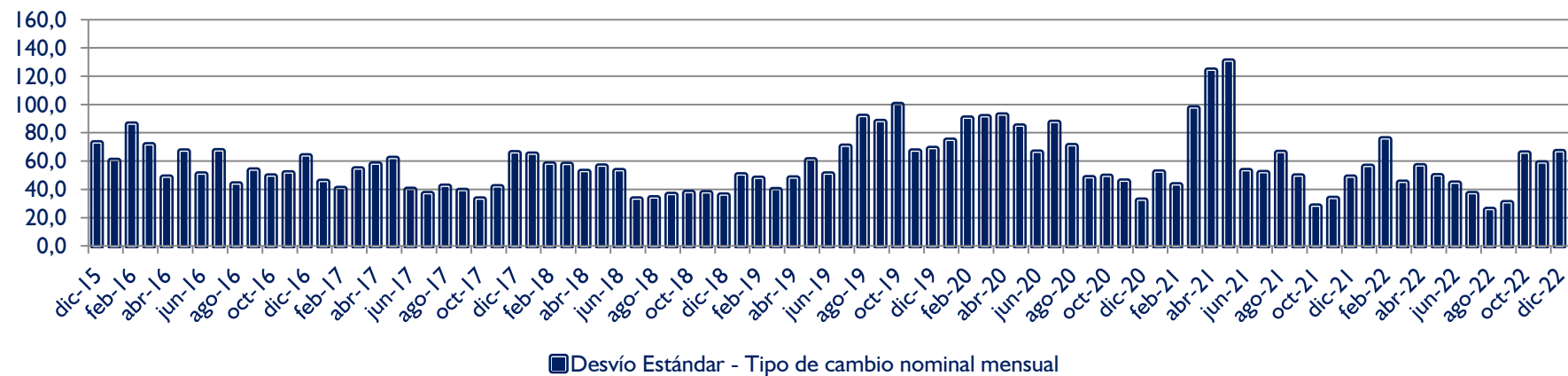




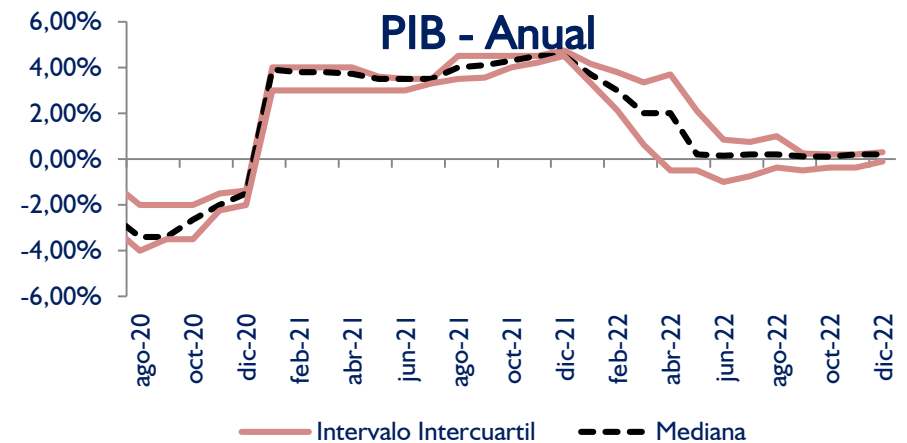
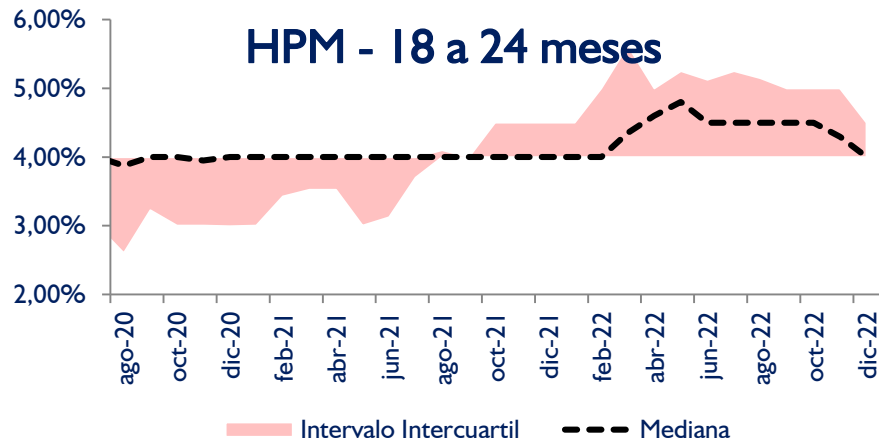
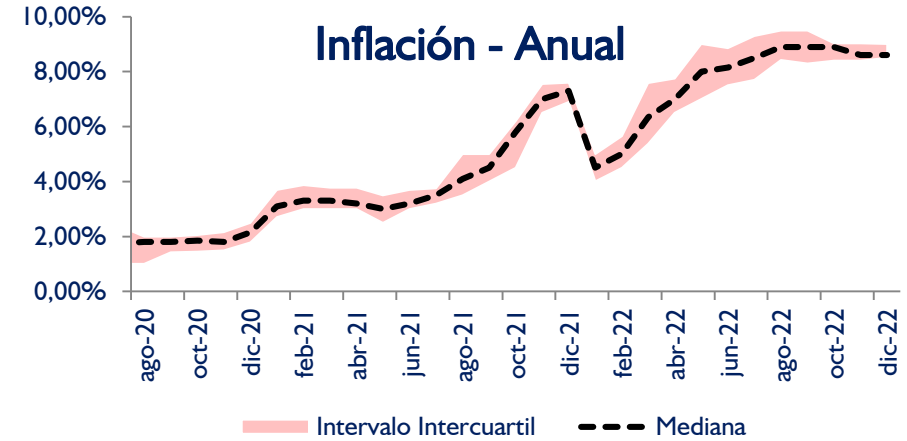
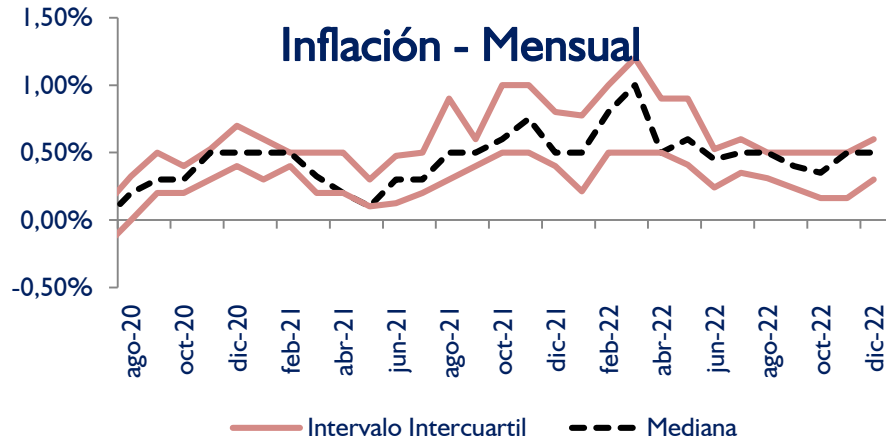
Dispersión de la inflación mensual



Dispersión del tipo de cambio nominal mensual

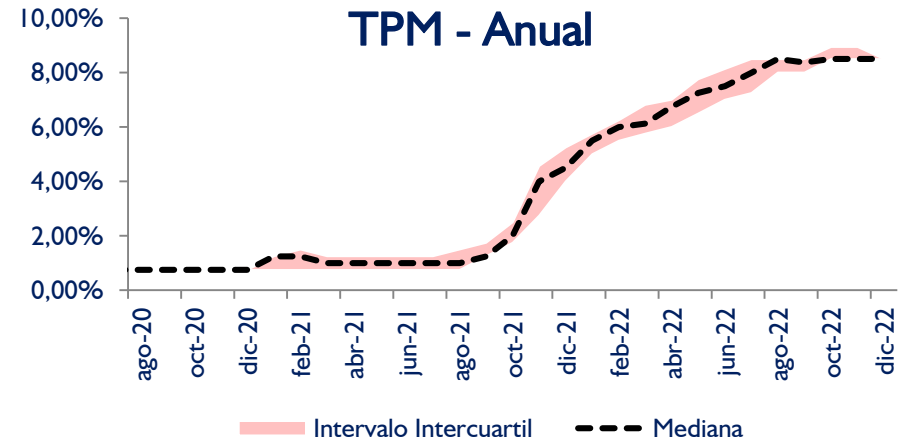
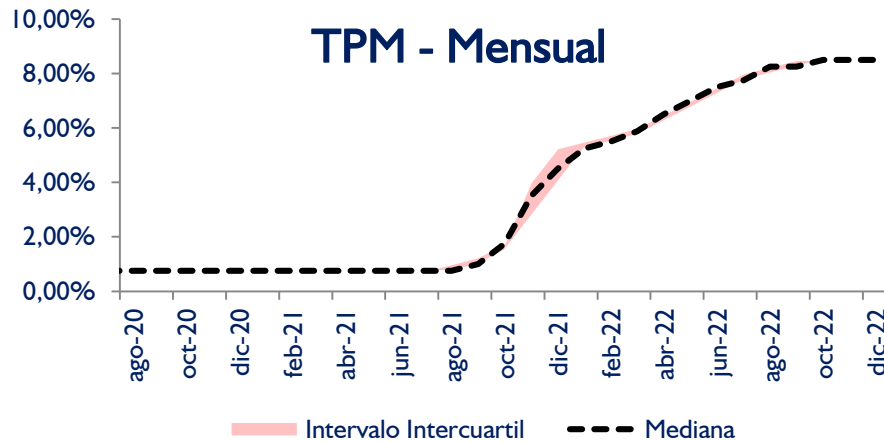
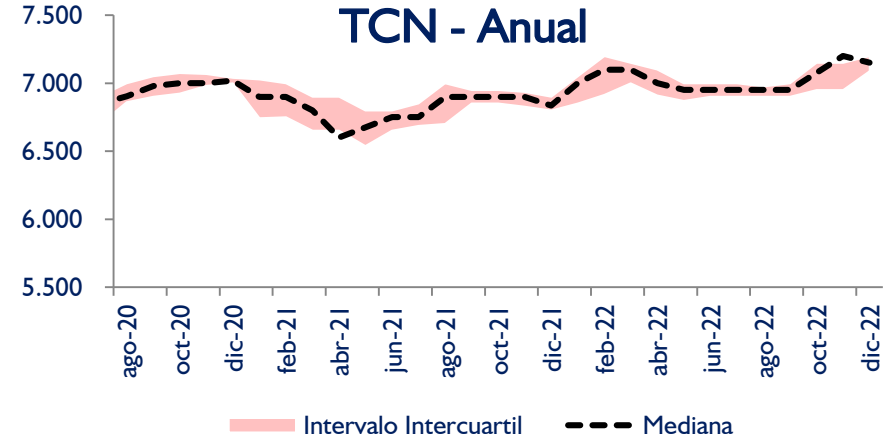
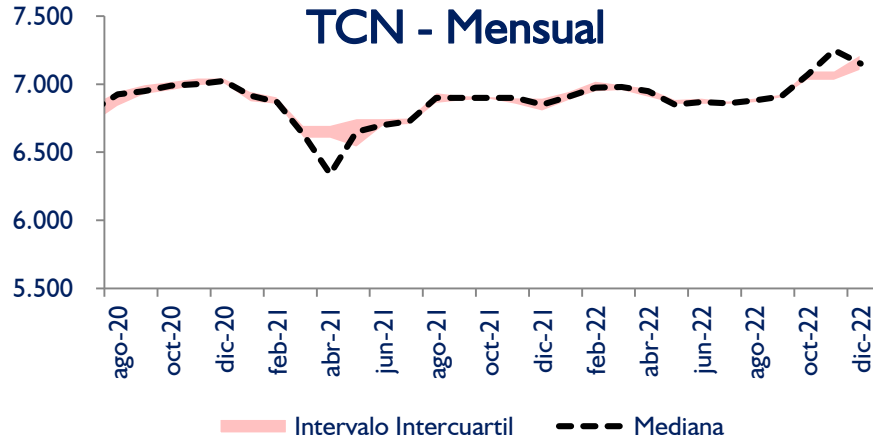


Gráficos



En las gráficas se muestra el intervalo intercuartil y la mediana. El intervalo intercuartil (o rango intercuartil) es una medida estadística de la dispersión de una distribución de datos que consiste en la diferencia entre el tercer y el primer cuartil (*Mediante esta medida se eliminan los valores extremadamente alejados*). La mediana es el valor intermedio en un conjunto de datos ordenados.


Gráficos



En las gráficas se muestra el intervalo intercuartil y la mediana. El intervalo intercuartil (o rango intercuartil) es una medida estadística de la dispersión de una distribución de datos que consiste en la diferencia entre el tercer y el primer cuartil (*Mediante esta medida se eliminan los valores extremadamente alejados*). La mediana es el valor intermedio en un conjunto de datos ordenados.

Para el mes en curso, la mediana de las expectativas de inflación mensual es de **0,5%**, similar tanto a la registrada en el mismo mes del año pasado (0,5%) como a la del mes anterior (0,5%).

Para el mes de enero de 2023 los agentes esperan una inflación mensual de **0,5%**.



Los agentes esperan que la inflación cierre en **8,6%** el año 2022 y en **5,0%** el año 2023. Para los próximos 12 meses estiman una inflación de **5,0%** y para el horizonte de política monetaria (entre 18 y 24 meses) estiman una inflación del **4,0%**.

Es importante mencionar que la meta de inflación para el mediano plazo es de 4,0%.

- Con referencia a la evolución del tipo de cambio del ₡/USD, la expectativa de los agentes para el mes de diciembre es de un nivel de **₡/USD 7.150** (inferior al reportado el mes anterior para este mes, ₡/USD 7.200).

Para el mes de enero 2023 se espera que el TCN se ubique en **₡/USD 7.200**.

Para fines, del 2022 los agentes económicos esperan que el tipo de cambio se ubique en **₡/USD 7.150**, y para fines del 2023, esperan que se ubique en **₡/USD 7.040**.

- En lo que respecta a la mediana de las expectativas de crecimiento económico, los encuestados esperan un crecimiento del PIB de **0,2%** para el 2022 y un PIB de **4,5%** para el 2023.

Respecto a la Tasa de Interés de Política Monetaria (TPM), los agentes económicos esperan que la misma se ubique en **8,50%** tanto en diciembre 2022 como en enero 2023. Para el cierre del año 2022 esperan que se encuentre en **8,50%** y para el cierre del año 2023, esperan que la TPM se encuentre en **6,50%**.



**¡Muchas gracias por su
atención!**