



Encuesta sobre  
“Expectativas de  
Variables Económicas”  
**EVE**

Estudios Económicos  
Departamento de Estadísticas Macroeconómicas  
División Programación Macroeconómica

*Enero 17, 2022*



## Participación

BCP desarrolla una encuesta que resume las expectativas de los agentes económicos referentes a las principales variables económicas para distintos periodos.

- Inflación
- Tipo de Cambio
- PIB
- Tasa de Política Monetaria

La encuesta se realiza a un panel representativo de los sectores económicos que incluyen a :

- Bancos
- Financieras
- Calificadoras de Riesgo
- Casas de Bolsa
- Empresas Consultoras
- Analistas Independientes
- Organizaciones Económicas
- Universidades



## Participación

El porcentaje de participación en la encuesta del presente mes fue del:

**88%**



## Resultados del mes

Variables	Expectativas de Enero 2022	Expectativas de Diciembre 2021	
<b>Inflación</b> (Variación porcentual del IPC)			
Mensual (presente mes)	0,5%	0,5%	=
Mensual (siguiente mes)	0,5%	0,5%	=
Año 2022	4,5%	4,5%	=
Año 2023	4,0%	-	-
Próximos 12 meses	4,4%	4,5%	▼
Horizonte de Política Monetaria (18 a 24 meses)	4,0%	4,0%	=
<b>Tipo de Cambio Nominal</b> ₡ / USD			
Mensual (presente mes)	6.910	6.850	▲
Mensual (siguiente mes)	6.900	6.864	▲
Año 2022	7.000	6.900	▲
Año 2023	6.950	-	-



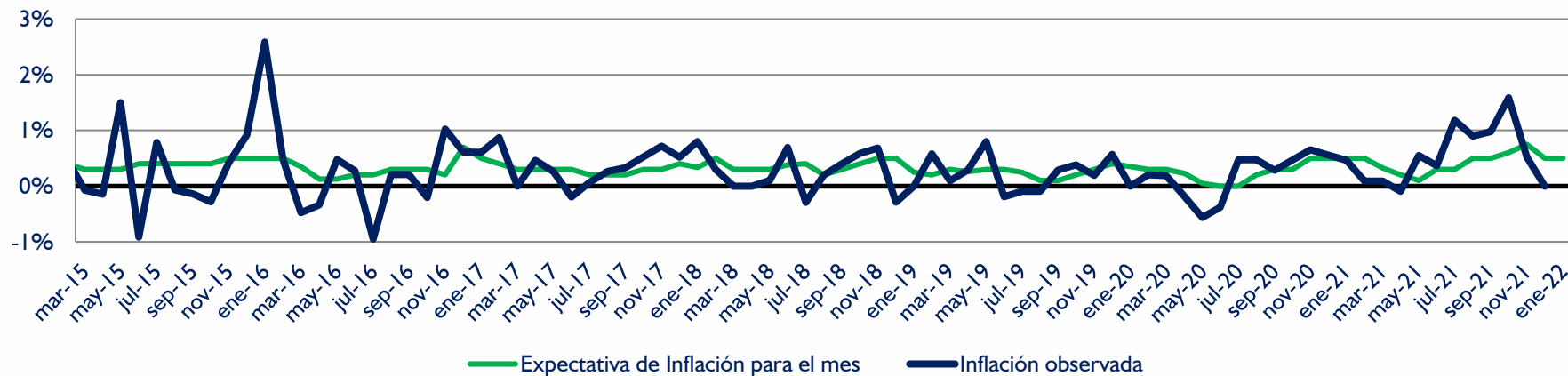
## Resultados del mes

Variables	Expectativas de Enero 2022	Expectativas de Diciembre 2021	
<b>PIB</b> (Variación porcentual del PIB)			
Año 2022	3,7%	4,0%	▼
Año 2023	4,0%	-	-
<b>Tasa de Política Monetaria (TPM)</b>			
Mensual (presente mes)	5,25%	4,50%	▲
Mensual (siguiente mes)	5,25%	4,50%	▲
Año 2022	5,50%	5,00%	▲
Año 2023	5,38%	-	-

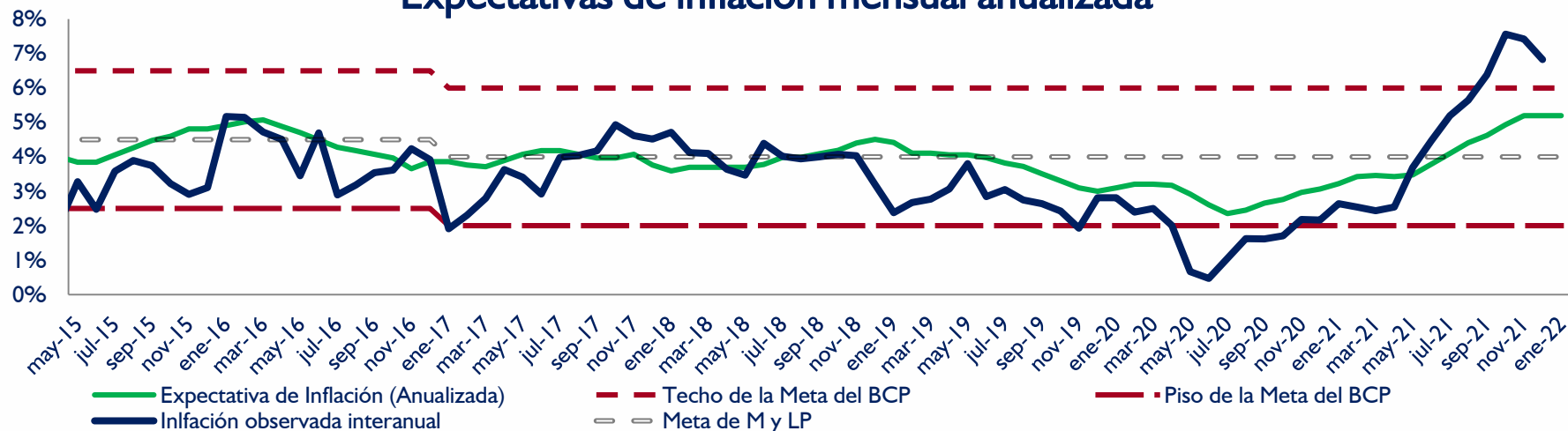
## Expectativas de Inflación para el cierre del presente año



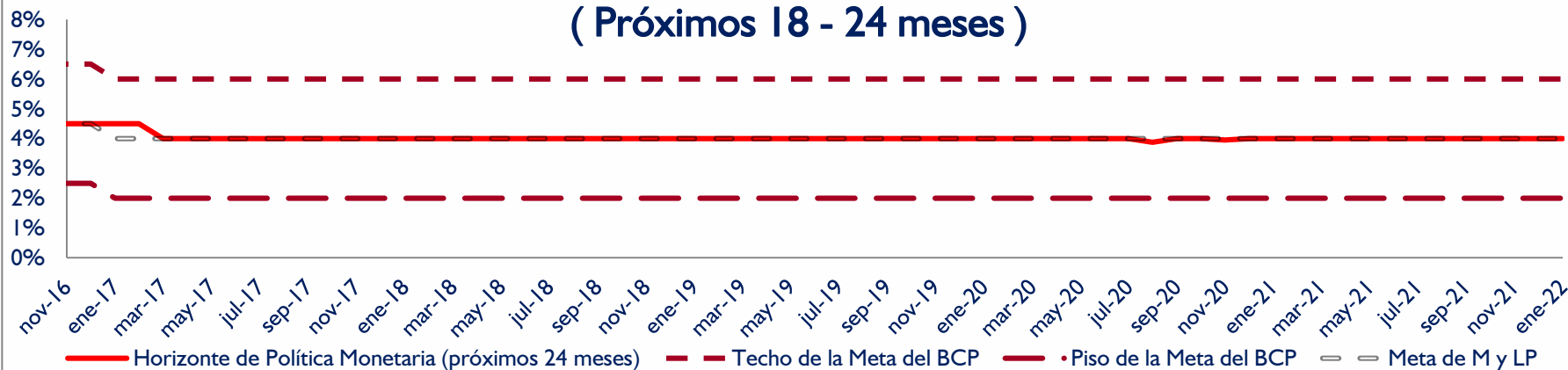
## Expectativas de inflación mensual



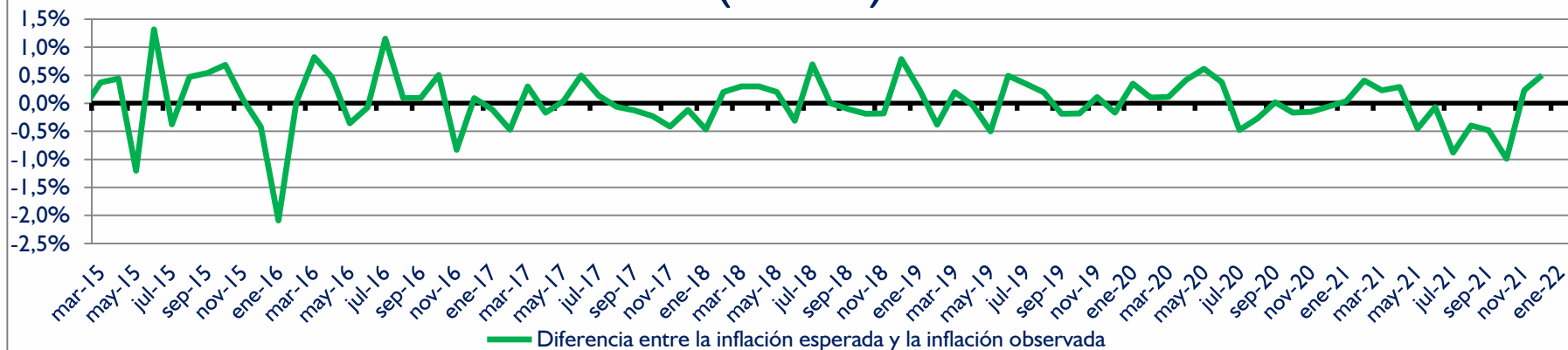
## Expectativas de inflación mensual anualizada



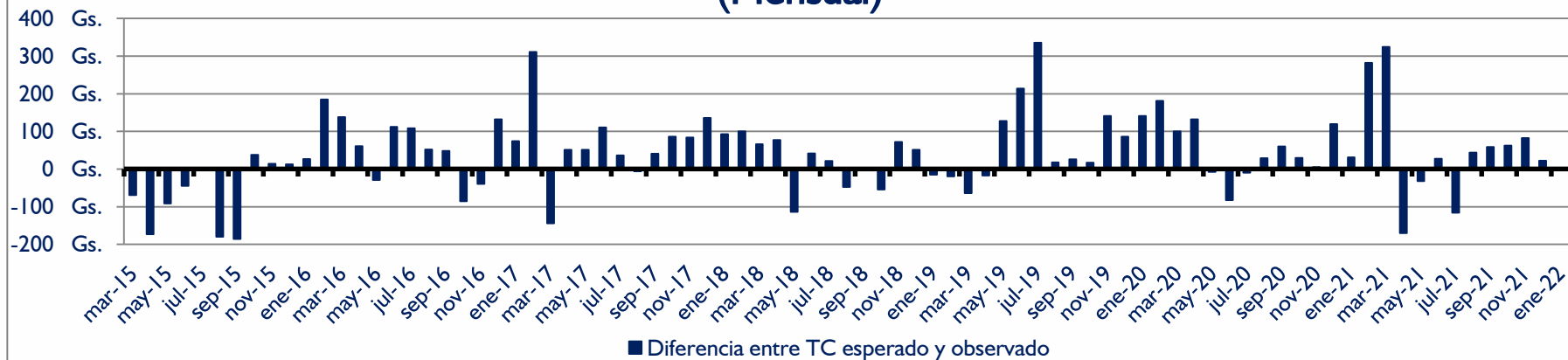
## Horizonte de política monetaria ( Próximos 18 - 24 meses )



## Diferencia entre la inflación esperada y la inflación observada (Mensual)

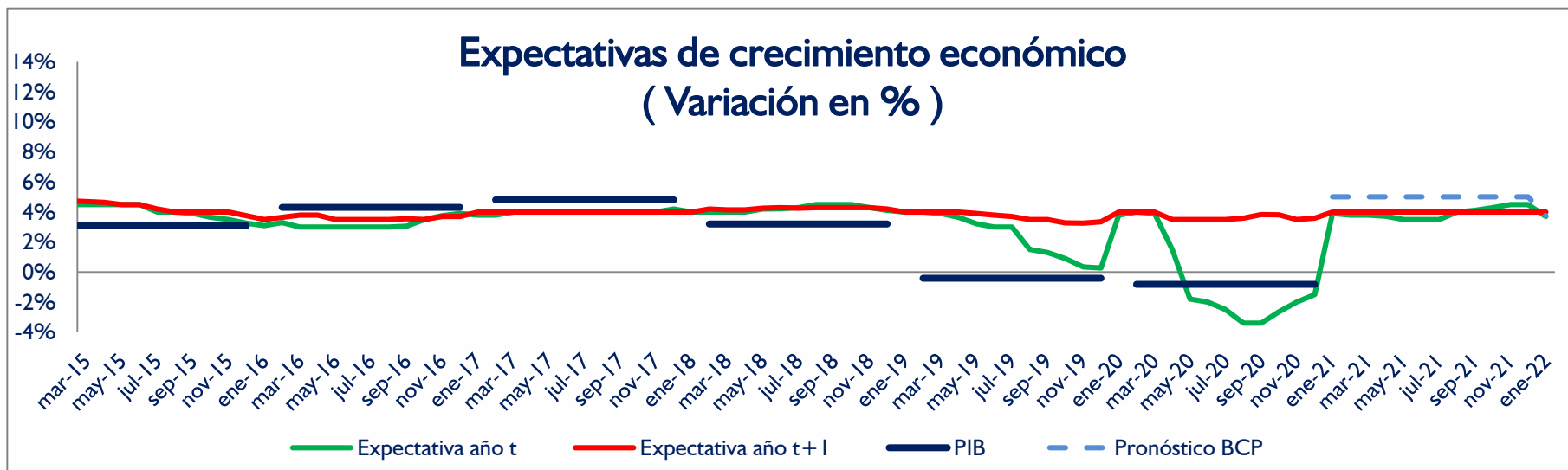
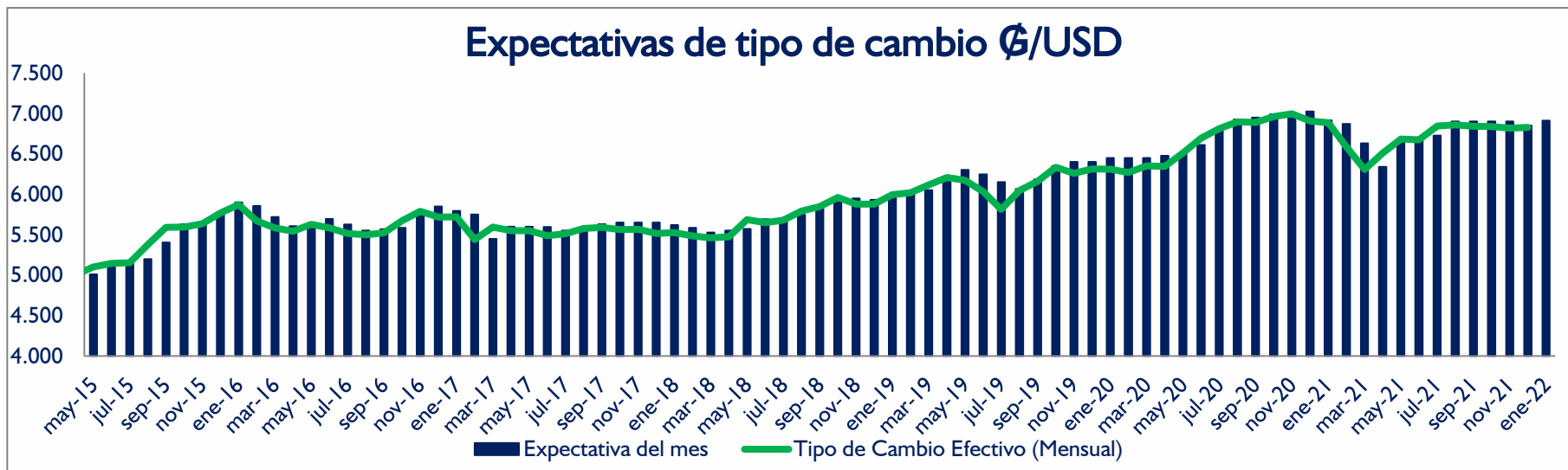


## Diferencia entre tipo de cambio esperado y tipo de cambio observado (Mensual)

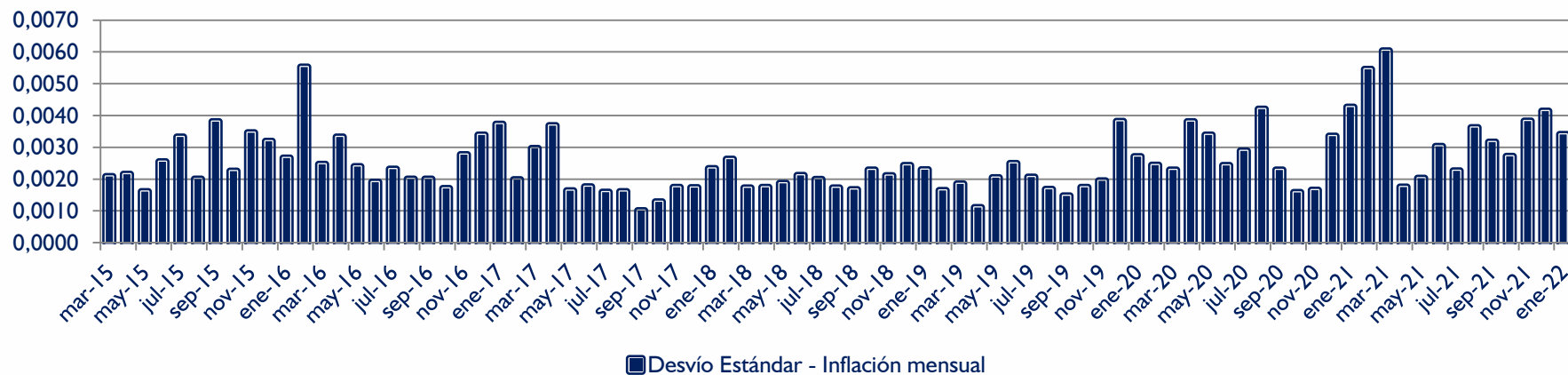




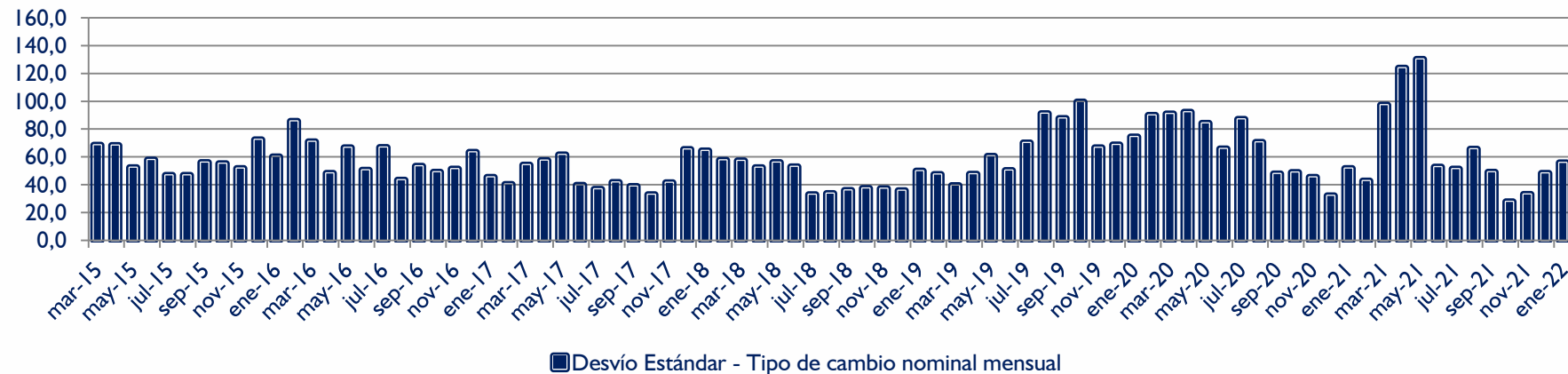
# Gráficos

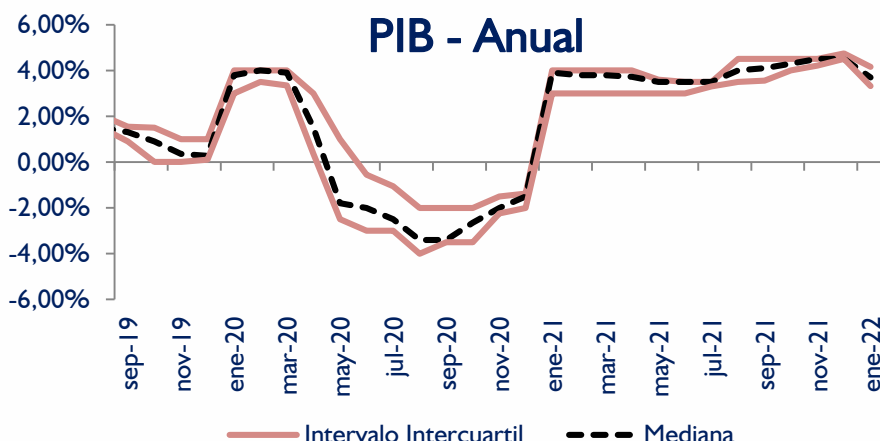
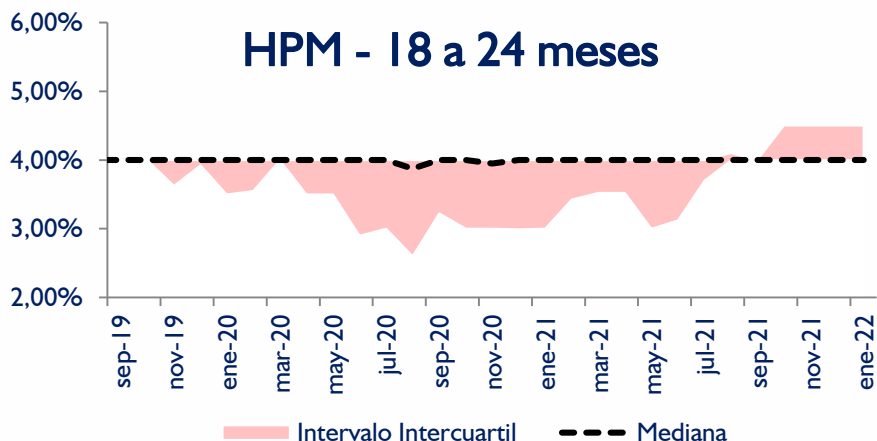
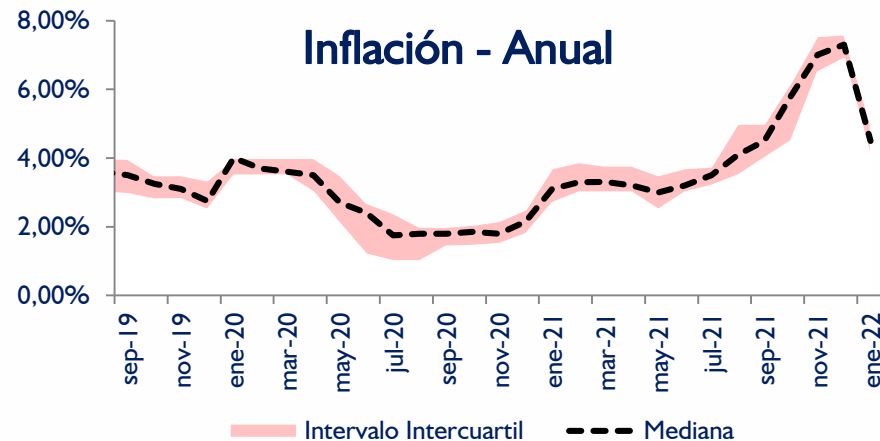
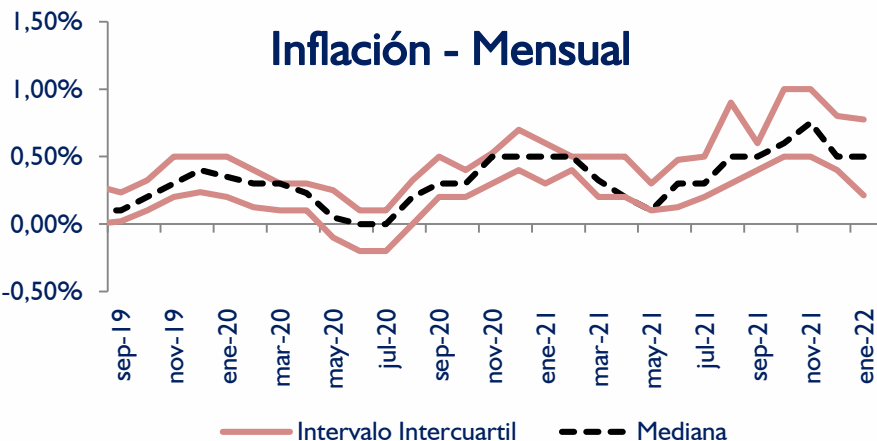


## Dispersión de la inflación mensual

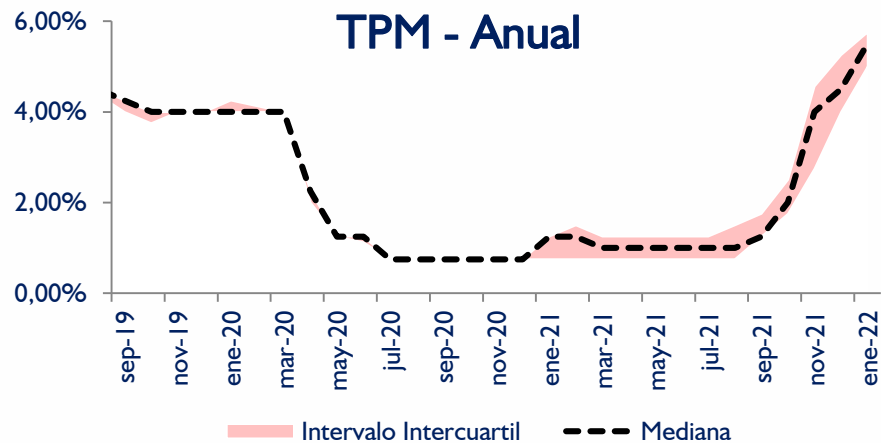
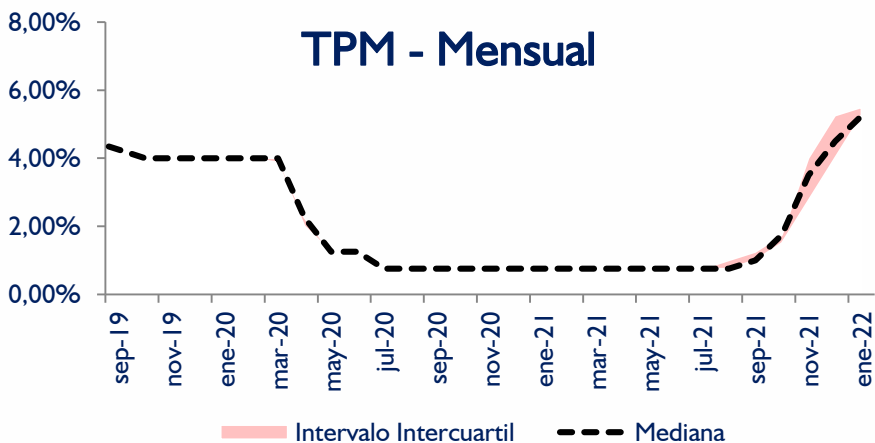
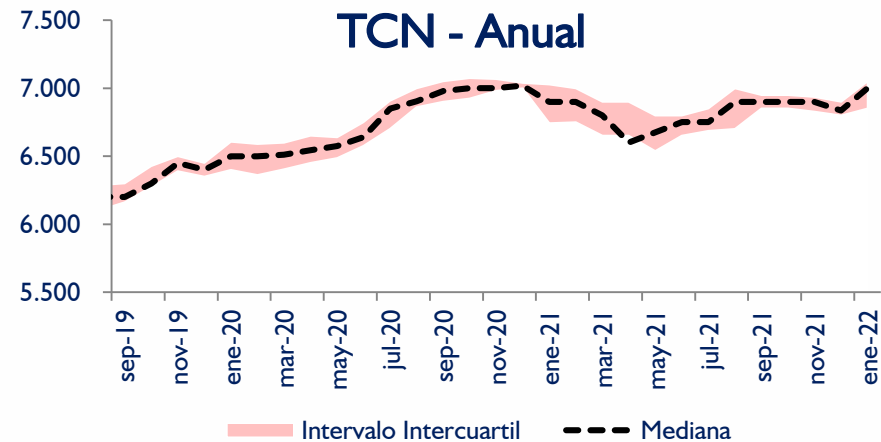
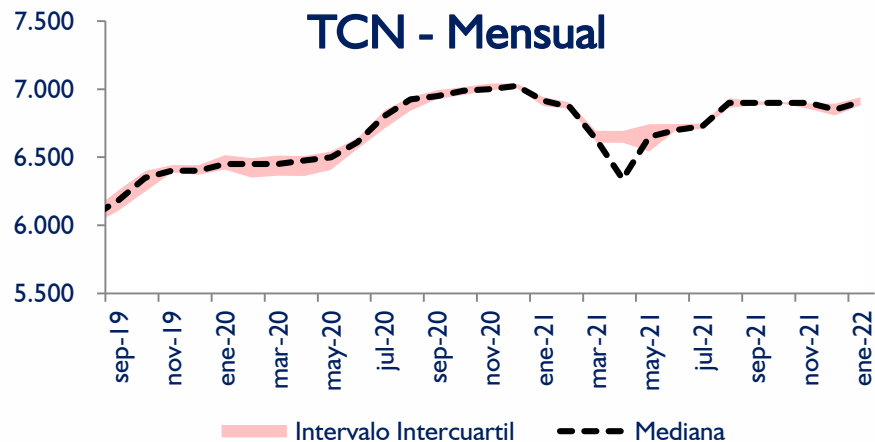


## Dispersión del tipo de cambio nominal mensual





En las gráficas se muestra el intervalo intercuartil y la mediana. El intervalo intercuartil (o rango intercuartil) es una medida estadística de la dispersión de una distribución de datos que consiste en la diferencia entre el tercer y el primer cuartil (*Mediante esta medida se eliminan los valores extremadamente alejados*). La mediana es el valor intermedio en un conjunto de datos ordenados.




En las gráficas se muestra el intervalo intercuartil y la mediana. El intervalo intercuartil (o rango intercuartil) es una medida estadística de la dispersión de una distribución de datos que consiste en la diferencia entre el tercer y el primer cuartil (*Mediante esta medida se eliminan los valores extremadamente alejados*). La mediana es el valor intermedio en un conjunto de datos ordenados.



## Resumen

Para el mes en curso, la mediana de las expectativas de inflación mensual es de **0,5%**, similar tanto a la registrada en el mismo mes del año pasado (0,5%) como a la del mes anterior (0,5%).

Para el mes de febrero de 2022 los agentes también esperan una inflación mensual de **0,5%**.



Los agentes esperan que la inflación cierre en **4,5%** el año 2022 y en **4,0%** el año 2023. Para los próximos 12 meses estiman una inflación de **4,4%** y para el horizonte de política monetaria (entre 18 y 24 meses) estiman una inflación del **4,0%**.

Es importante mencionar que la meta de inflación para el mediano plazo es de 4,0%.



## Resumen

- Con referencia a la evolución del tipo de cambio del  $\text{₲}/\text{USD}$ , la expectativa de los agentes para el mes de enero es de un nivel de  **$\text{₲}/\text{USD}$  6.910** (superior al reportado el mes anterior para este mes).

Para el mes de febrero 2022 se espera que el TCN se ubique en  **$\text{₲}/\text{USD}$  6.900**.

Para fines, del 2022 los agentes económicos esperan que el tipo de cambio se ubique en  **$\text{₲}/\text{USD}$  7.000**, y para fines del 2023, esperan que se ubique en  **$\text{₲}/\text{USD}$  6.950**.

- En lo que respecta a la mediana de las expectativas de crecimiento económico, los encuestados esperan un PIB de **3,7%** para el 2022 y un PIB de **4,0%** para el 2023.

Respecto a la Tasa de Interés de Política Monetaria (TPM), los agentes económicos esperan que la misma se mantenga en **5,25%** tanto en enero 2022 como en febrero 2022. Para el lapso anual 2022 esperan que se encuentre en **5,50%** y para el lapso anual 2023, esperan que la TPM se encuentre en **5,38%**.



**Muchas gracias !!!**