



Encuesta sobre
**EXPECTATIVAS DE VARIABLES
ECONÓMICAS (EVE)**



Enero 2023

BANCO CENTRAL DEL PARAGUAY

Federación Rusa y Augusto Roa Bastos

www.bcp.gov.py

Asunción - Paraguay



Participación

BCP desarrolla una encuesta que resume las expectativas de los agentes económicos referentes a las principales variables económicas para distintos periodos.

- Inflación
- Tipo de Cambio
- PIB
- Tasa de Política Monetaria

La encuesta se realiza a un panel representativo de los sectores económicos que incluyen a :

- Bancos
- Financieras
- Calificadoras de Riesgo
- Casas de Bolsa
- Empresas Consultoras
- Analistas Independientes
- Organizaciones Económicas
- Universidades

Participación

El porcentaje de participación en la encuesta del presente mes fue del:

93%

Resultados del mes

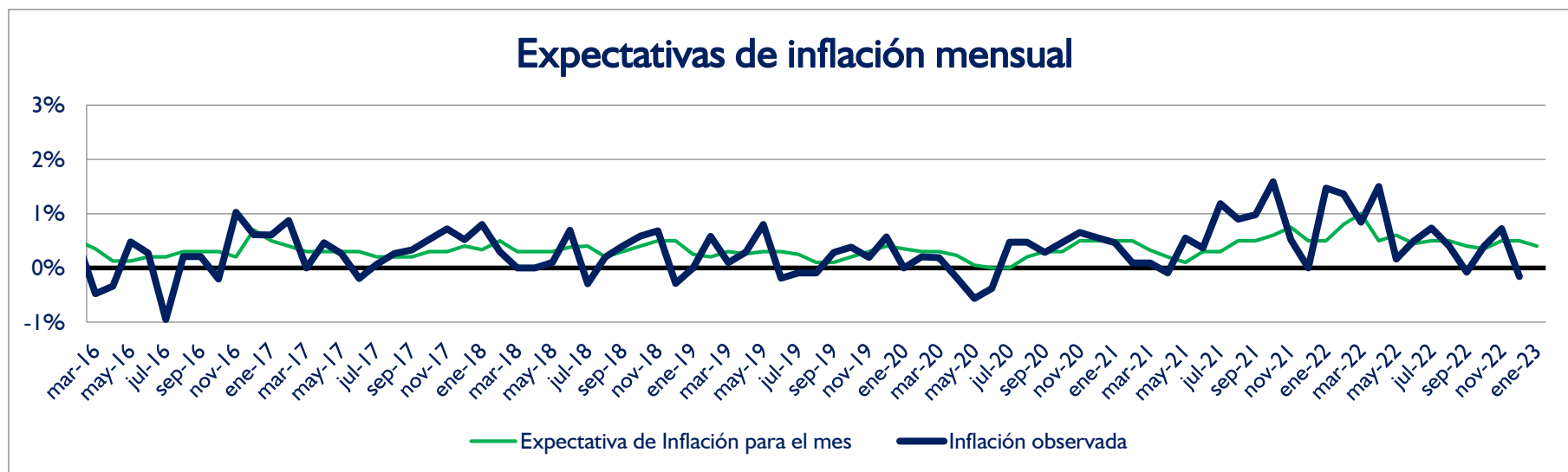
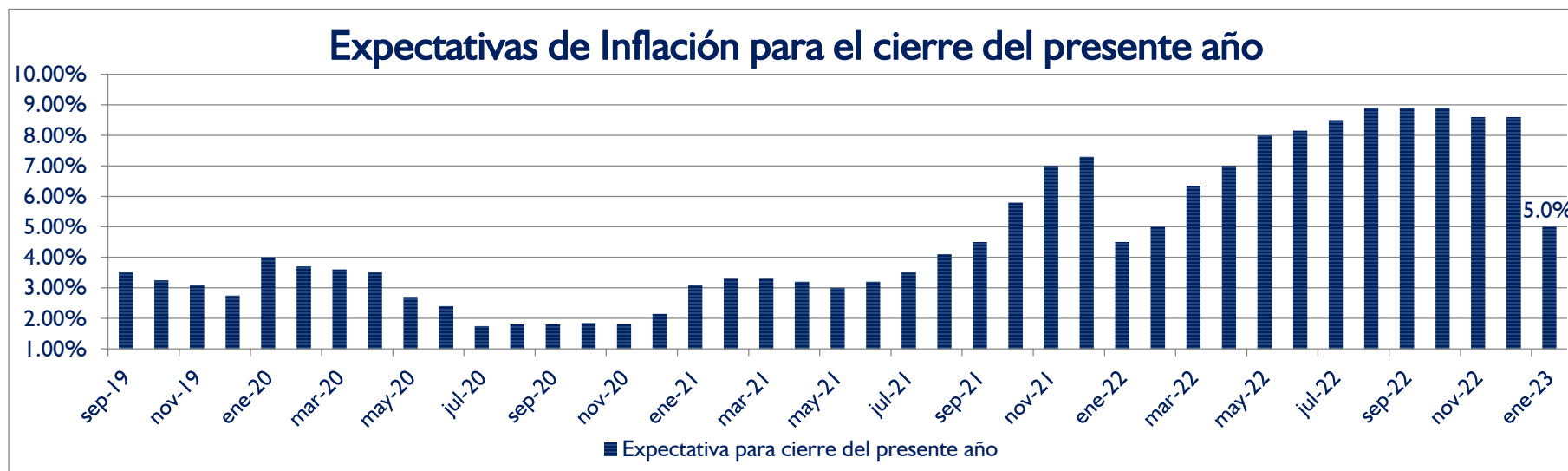
Variables	Expectativas de Enero 2023	Expectativas de Diciembre 2022	
Inflación (Variación porcentual del IPC)			
Mensual (presente mes)	0,4%	0,5%	▼
Mensual (siguiente mes)	0,4%	0,5%	▼
Año 2023	5,0%	5,0%	=
Año 2024	4,0%	-	-
Próximos 12 meses	4,5%	5,0%	▼
Horizonte de Política Monetaria (18 a 24 meses)	4,0%	4,0%	=
Tipo de Cambio Nominal ₡ / USD			
Mensual (presente mes)	7.300	7.150	▲
Mensual (siguiente mes)	7.220	7.200	▲
Año 2023	7.200	7.040	▲
Año 2024	7.150	-	-



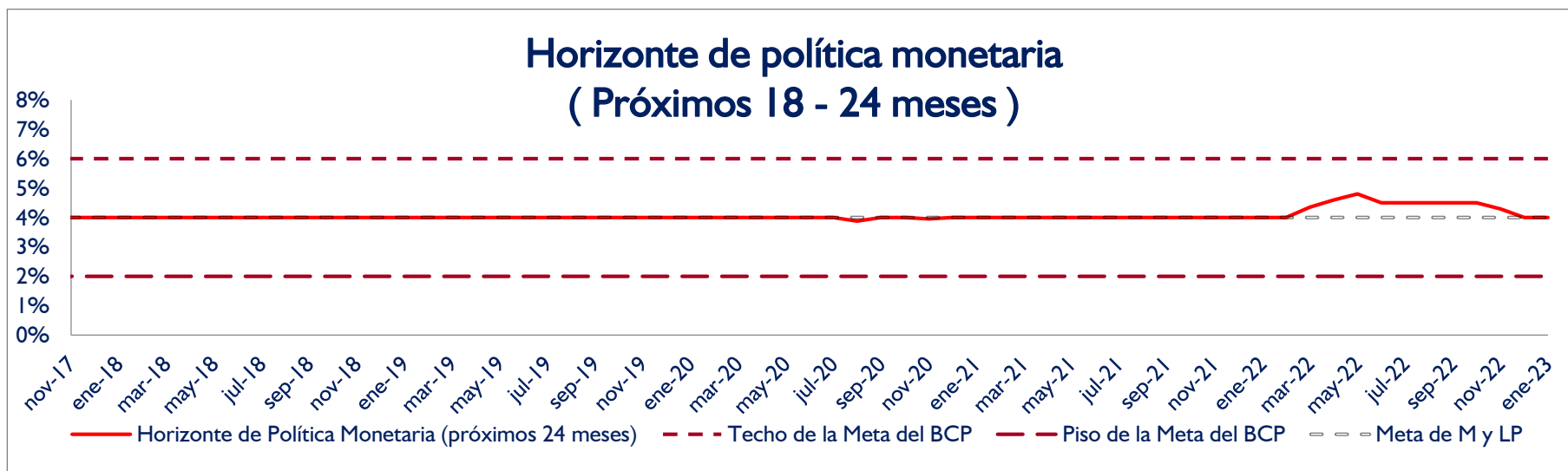
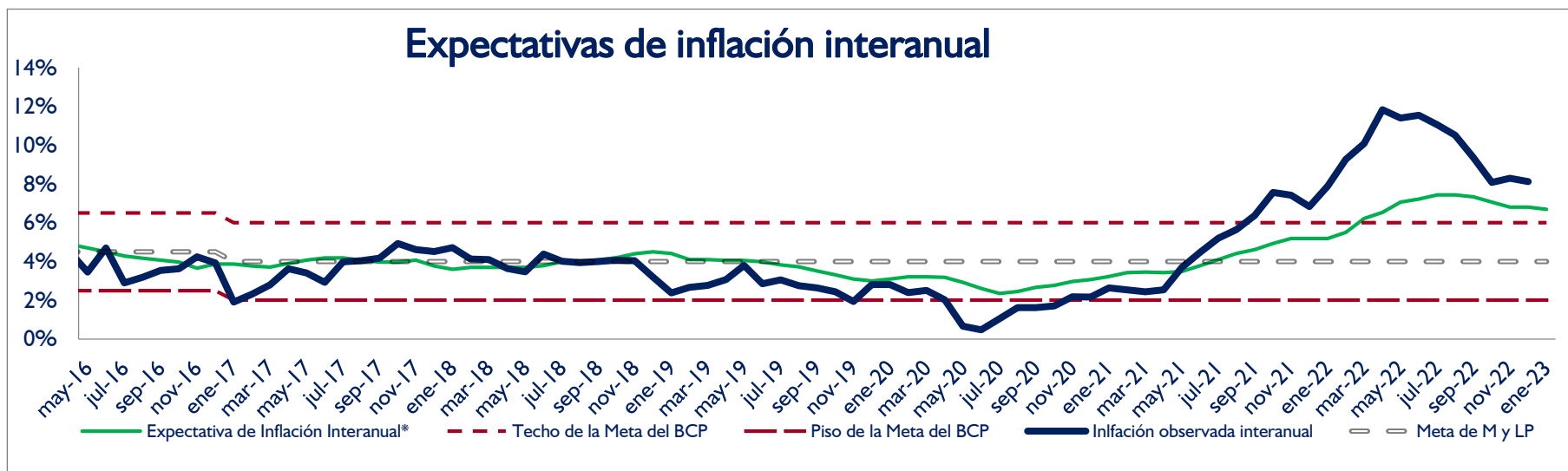
Resultados del mes

Variables	Expectativas de Enero 2023	Expectativas de Diciembre 2022	
PIB (Variación porcentual del PIB)			
Año 2023	4,5%	4,5%	=
Año 2024	4,0%	-	-
Tasa de Política Monetaria (TPM)			
Mensual (presente mes)	8,50%	8,50%	=
Mensual (siguiente mes)	8,50%	8,50%	=
Año 2023	6,75%	6,50%	▲
Año 2024	5,50%	-	-

Gráficos

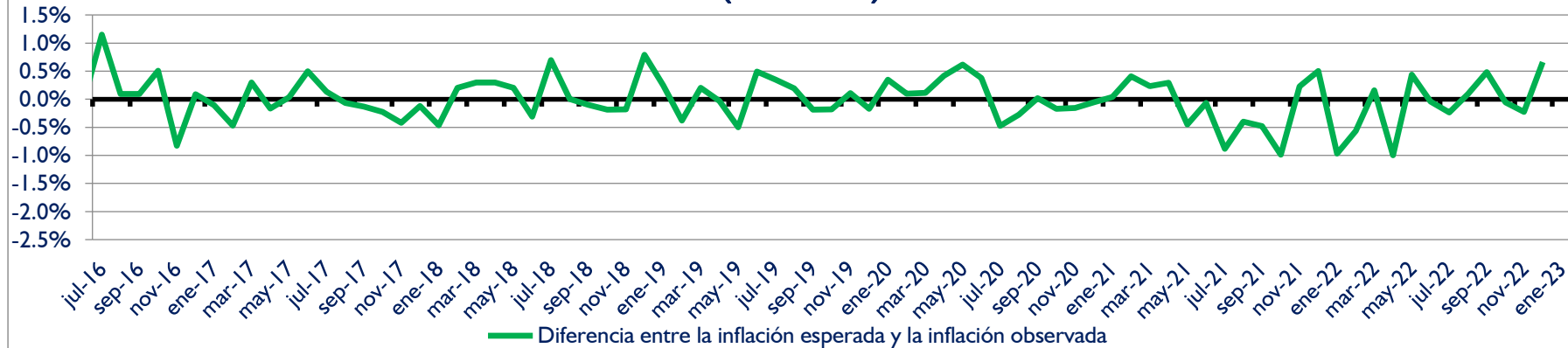


Gráficos

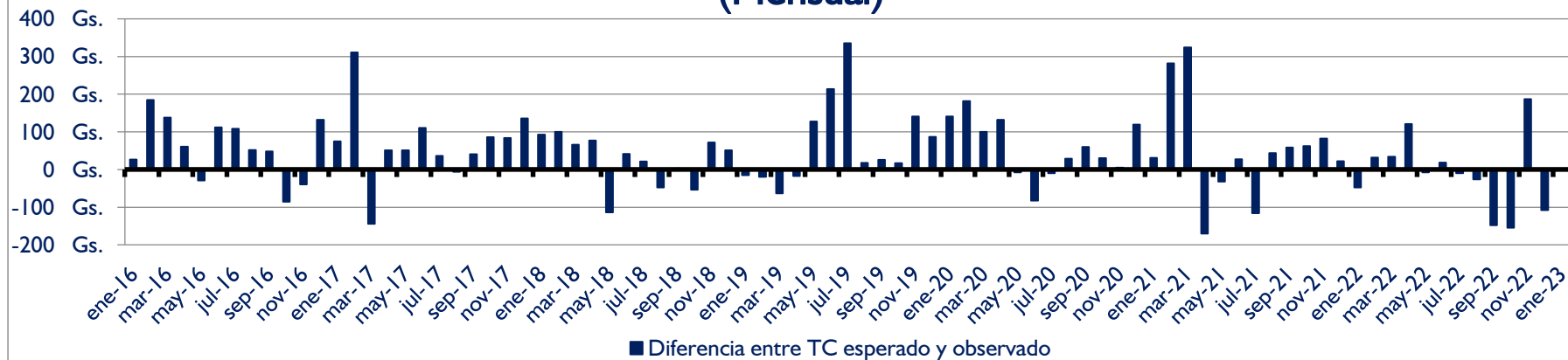


Gráficos

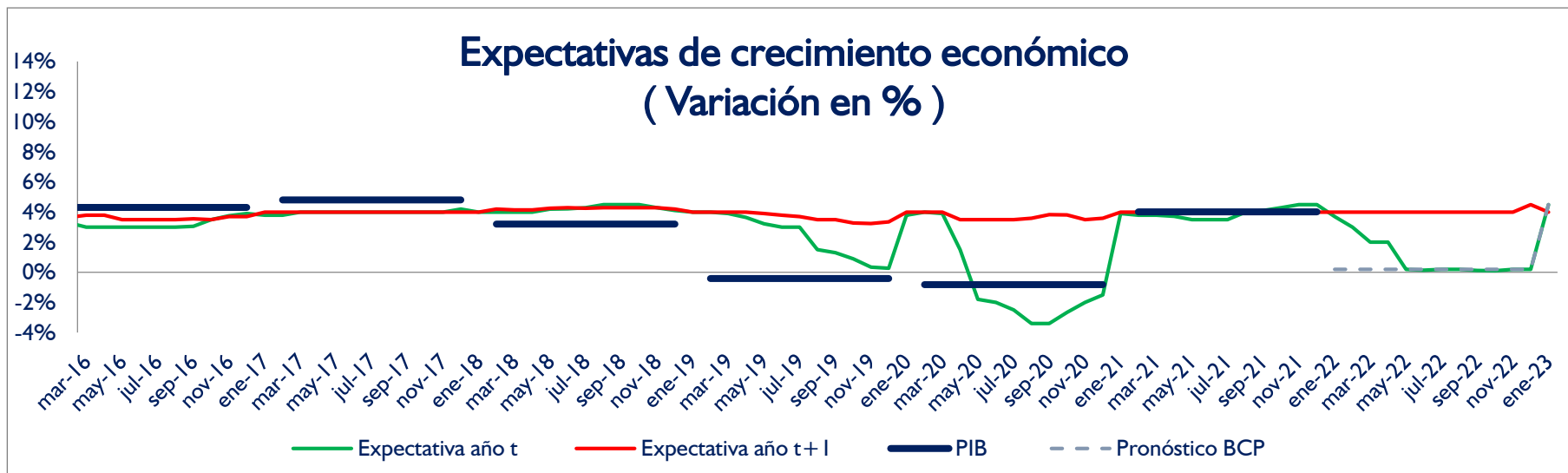
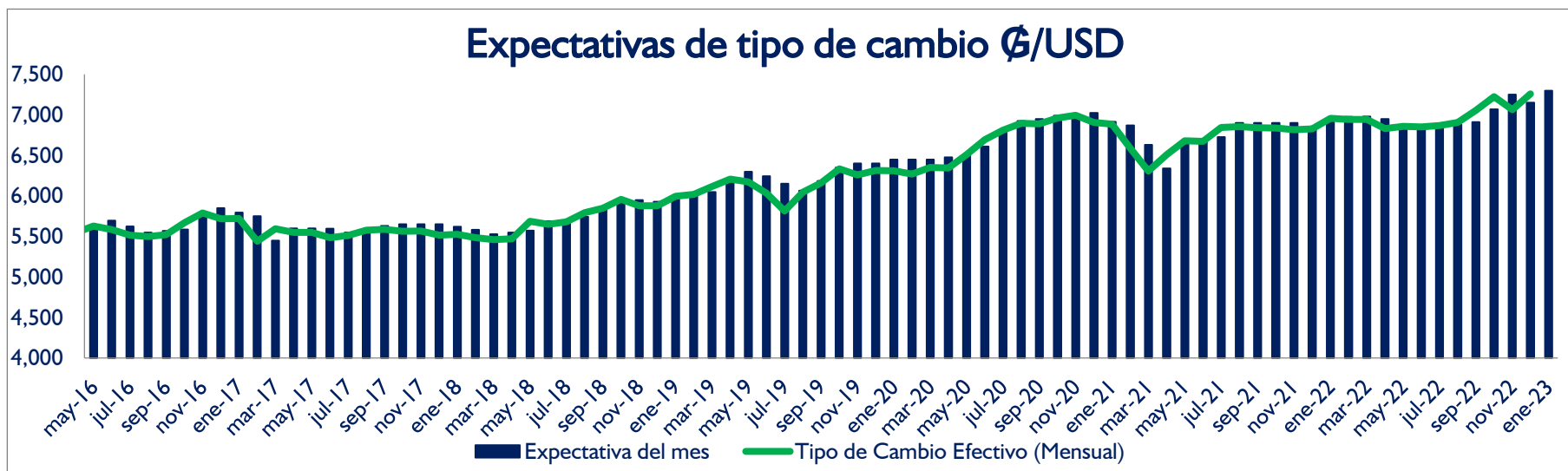
Diferencia entre la inflación esperada y la inflación observada (Mensual)



Diferencia entre tipo de cambio esperado y tipo de cambio observado (Mensual)

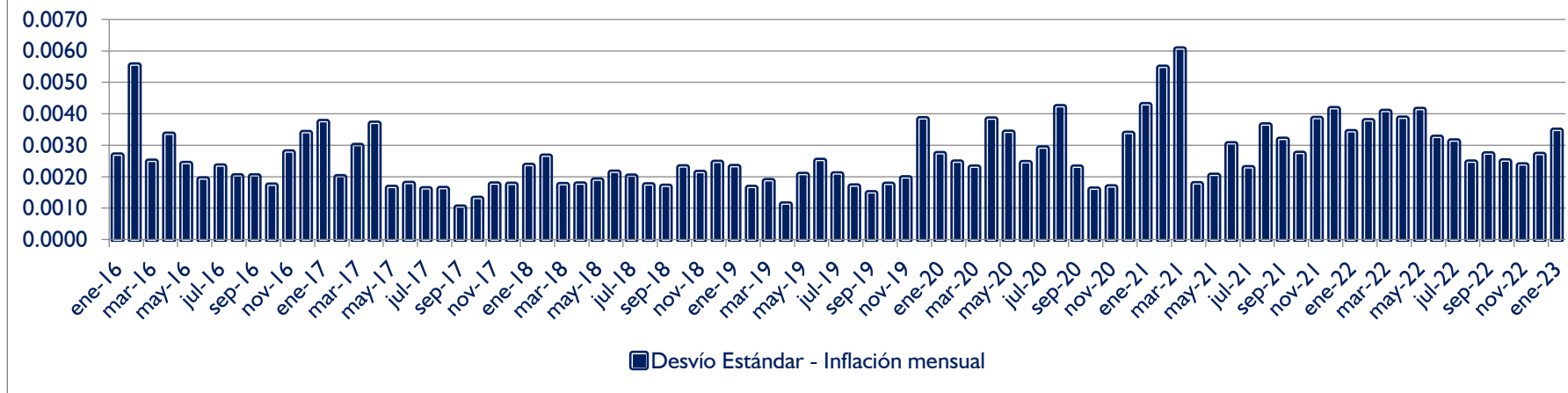


Gráficos

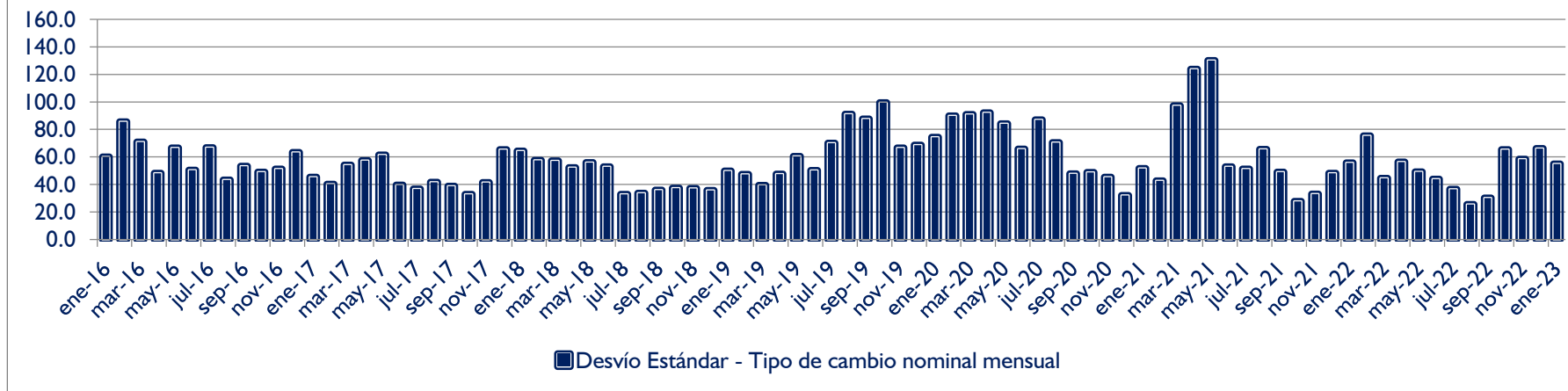


Gráficos

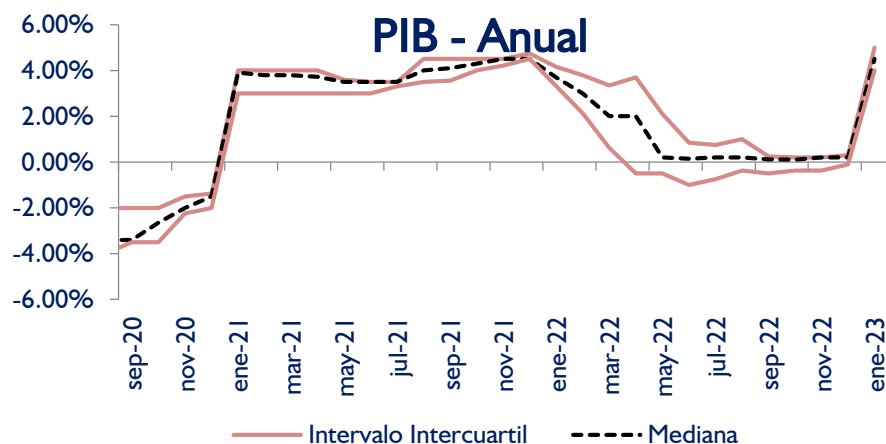
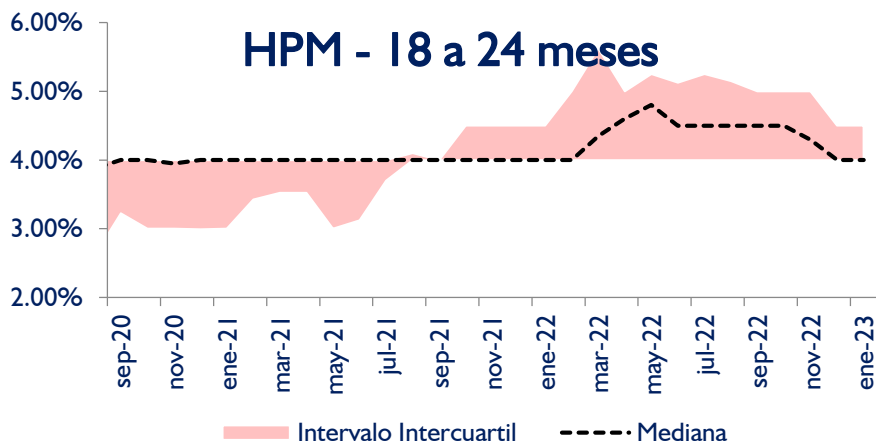
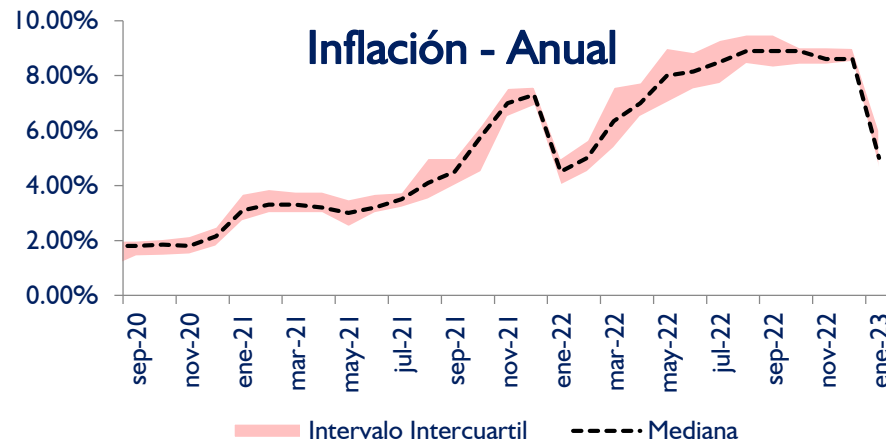
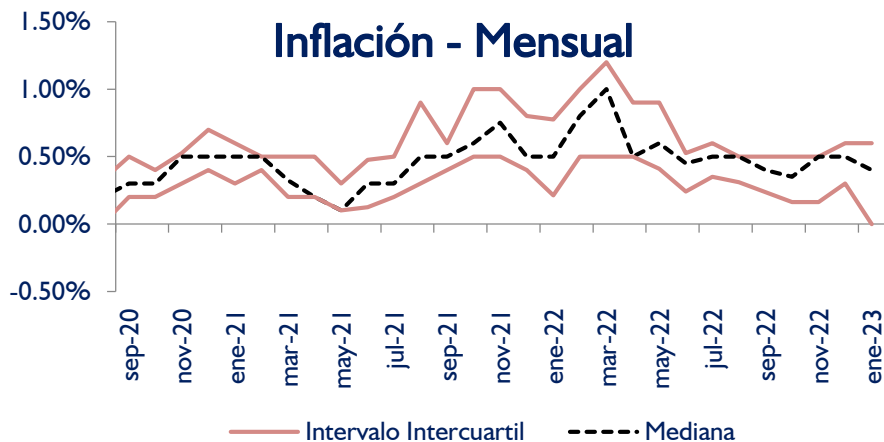
Dispersión de la inflación mensual



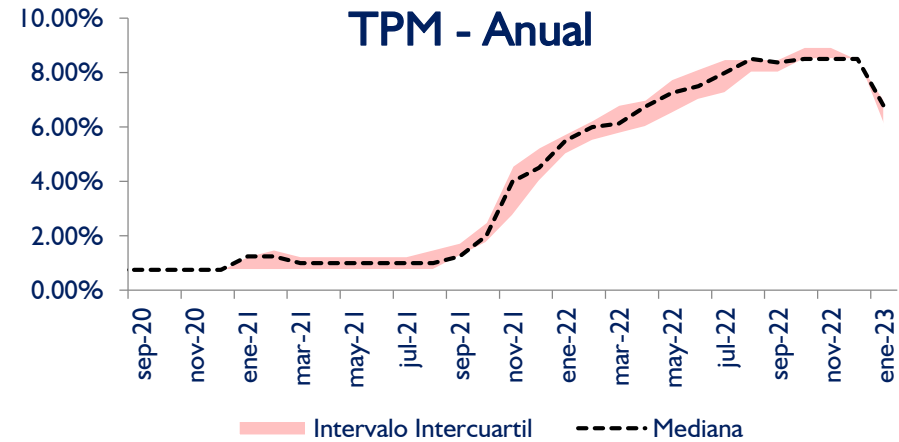
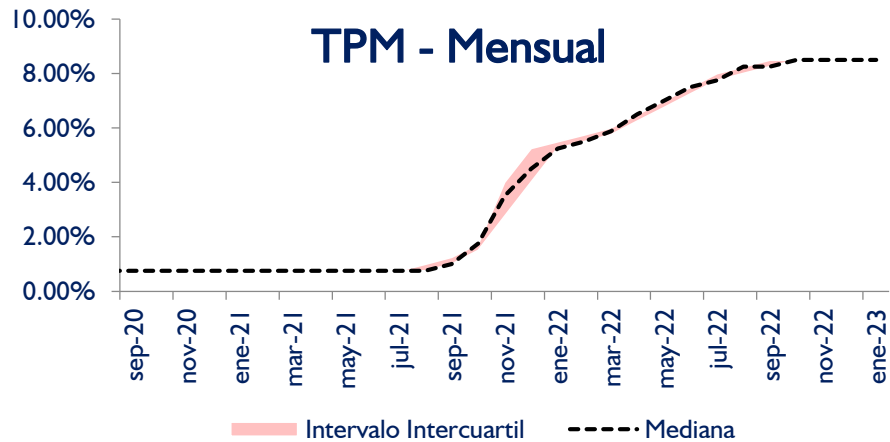
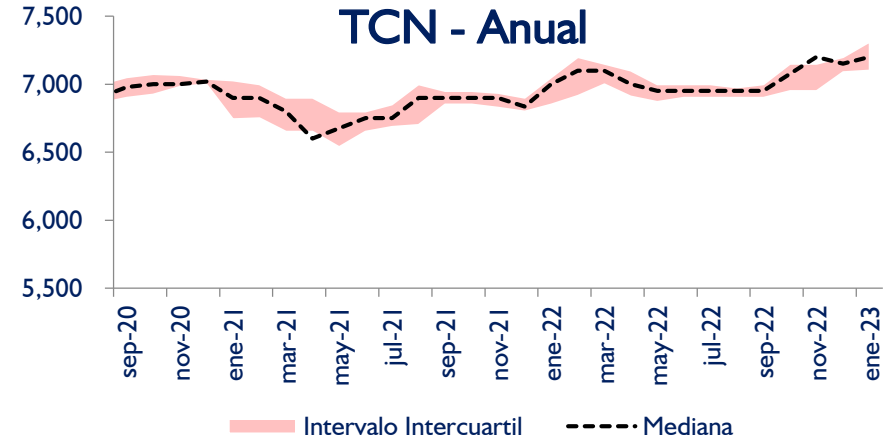
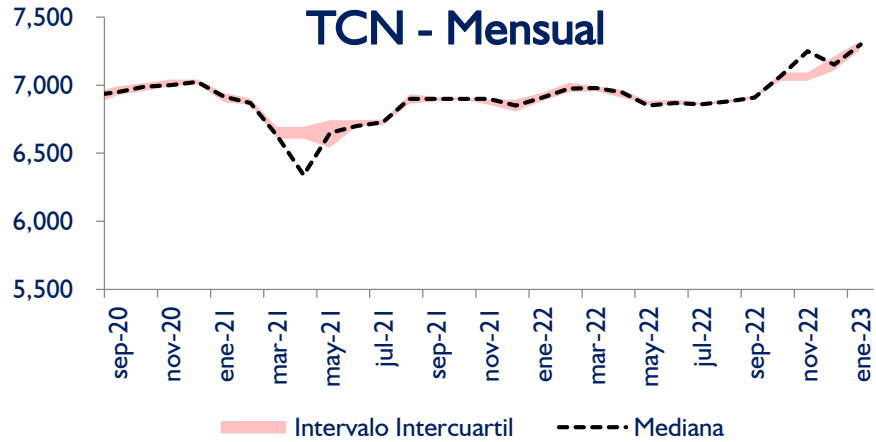
Dispersión del tipo de cambio nominal mensual



Gráficos



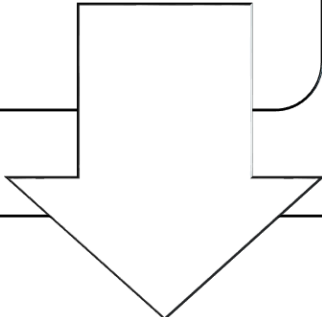
Gráficos



Resumen

Para el mes en curso, la mediana de las expectativas de inflación mensual es de **0,4%**, inferior tanto a la registrada en el mismo mes del año pasado (0,5%) como a la del mes anterior (0,5%).

Para el mes de febrero de 2023 los agentes esperan una inflación mensual de **0,4%**.



Los agentes esperan que la inflación cierre en **5,0%** el año 2023 y en **4,0%** el año 2024. Para los próximos 12 meses estiman una inflación de **4,5%** y para el horizonte de política monetaria (entre 18 y 24 meses) estiman una inflación del **4,0%**.

Es importante mencionar que la meta de inflación para el mediano plazo es de **4,0%**.

Resumen

Con referencia a la evolución del tipo de cambio del $\text{₲}/\text{USD}$, la expectativa de los agentes para el mes de enero es de un nivel de **$\text{₲}/\text{USD}$ 7.300** (superior al reportado el mes anterior para este mes, $\text{₲}/\text{USD}$ 7.200).

Para el mes de febrero 2023 se espera que el TCN se ubique en **$\text{₲}/\text{USD}$ 7.220**.

Para fines, del 2023 los agentes económicos esperan que el tipo de cambio se ubique en **$\text{₲}/\text{USD}$ 7.200**, y para fines del 2024, esperan que se ubique en **$\text{₲}/\text{USD}$ 7.150**.

En lo que respecta a la mediana de las expectativas de crecimiento económico, los encuestados esperan un crecimiento del PIB de **4,5%** para el 2023 y un PIB de **4,0%** para el 2024.

Respecto a la Tasa de Interés de Política Monetaria (TPM), los agentes económicos esperan que la misma se ubique en **8,50%** tanto en enero 2023 como en febrero 2023. Para el cierre del año 2023 esperan que se encuentre en **6,75%** y para el cierre del año 2024, esperan que la TPM se encuentre en **5,50%**.



¡Muchas gracias por su atención!