



Encuesta sobre  
“Expectativas de  
Variables Económicas”  
**EVE**

Estudios Económicos  
Departamento de Estadísticas Macroeconómicas  
División Programación Macroeconómica

*Julio 15, 2022*

BCP desarrolla una encuesta que resume las expectativas de los agentes económicos referentes a las principales variables económicas para distintos periodos.

- Inflación
- Tipo de Cambio
- PIB
- Tasa de Política Monetaria

La encuesta se realiza a un panel representativo de los sectores económicos que incluyen a :

- Bancos
- Financieras
- Calificadoras de Riesgo
- Casas de Bolsa
- Empresas Consultoras
- Analistas Independientes
- Organizaciones Económicas
- Universidades

El porcentaje de participación en la encuesta del presente mes fue del:

**97%**

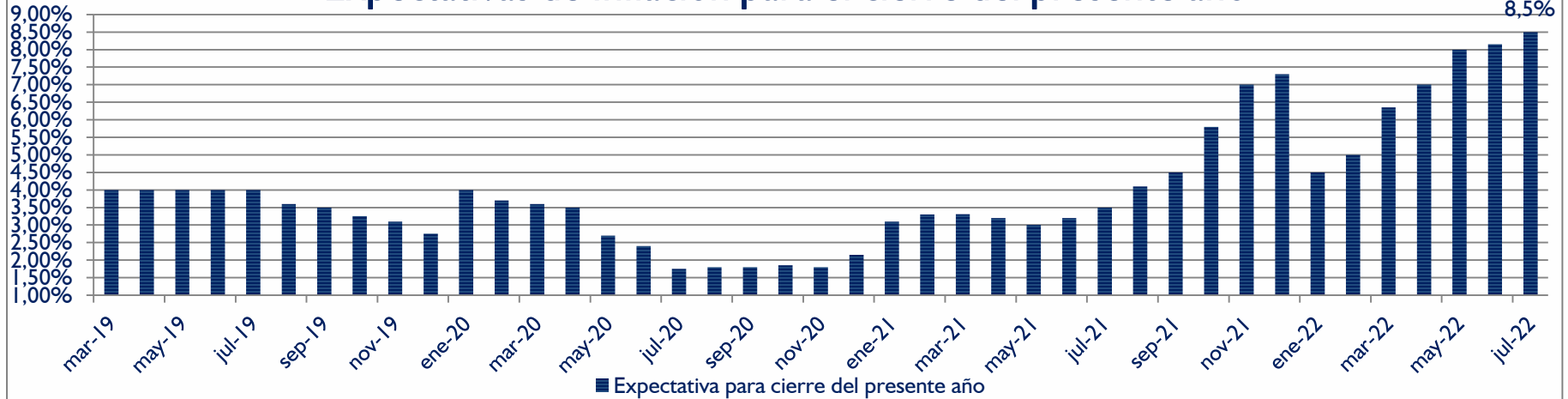
## Resultados del mes

Variables	Expectativas de Julio 2022	Expectativas de Junio 2022	
<b>Inflación</b> (Variación porcentual del IPC)			
Mensual (presente mes)	0,5%	0,5%	=
Mensual (siguiente mes)	0,5%	0,4%	▲
Año 2022	8,5%	8,2%	▲
Año 2023	5,5%	5,3%	▲
Próximos 12 meses	5,0%	5,1%	▼
Horizonte de Política Monetaria (18 a 24 meses)	4,5%	4,5%	=
<b>Tipo de Cambio Nominal ₡ / USD</b>			
Mensual (presente mes)	6.860	6.870	▼
Mensual (siguiente mes)	6.888	6.900	▼
Año 2022	6.950	6.950	=
Año 2023	6.990	6.980	▲

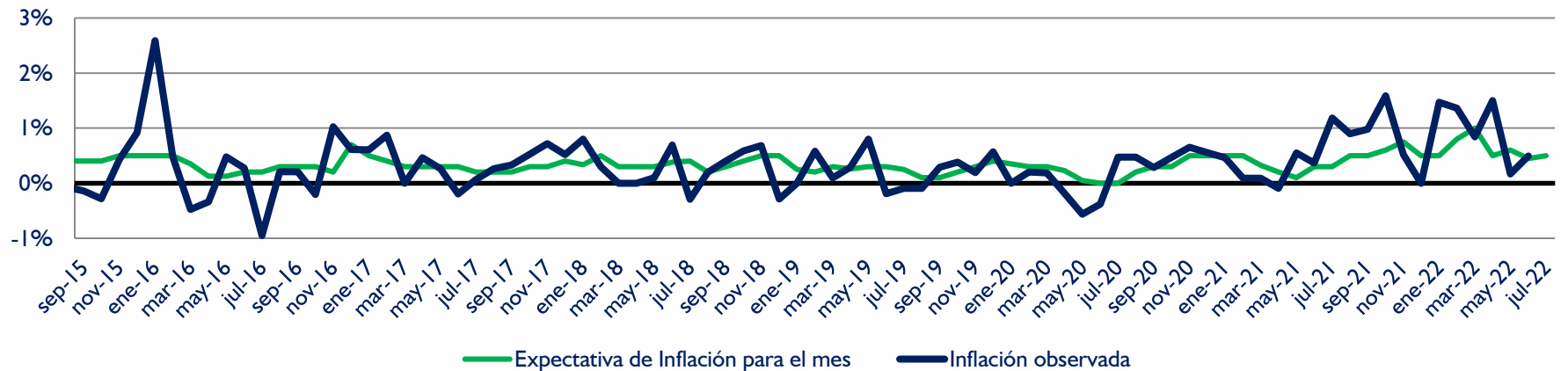
## Resultados del mes

Variables	Expectativas de Julio 2022	Expectativas de Junio 2022	
<b>PIB</b> (Variación porcentual del PIB)			
Año 2022	0,2%	0,2%	=
Año 2023	4,0%	4,0%	=
<b>Tasa de Política Monetaria (TPM)</b>			
Mensual (presente mes)	7,75%	7,50%	▲
Mensual (siguiente mes)	8,00%	7,50%	▲
Año 2022	8,00%	7,50%	▲
Año 2023	6,25%	6,38%	▼

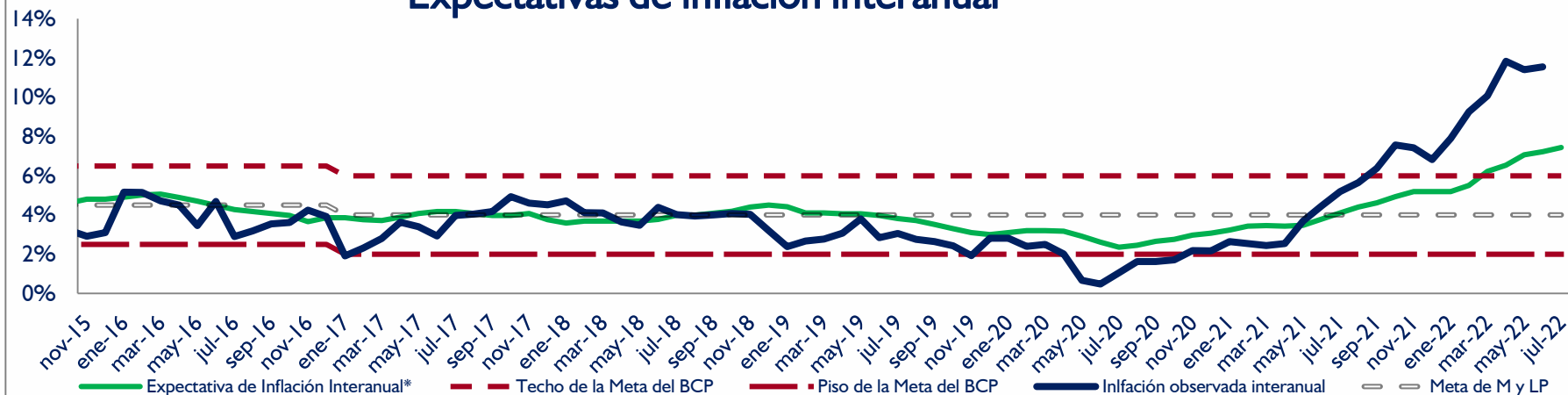
## Expectativas de Inflación para el cierre del presente año



## Expectativas de inflación mensual

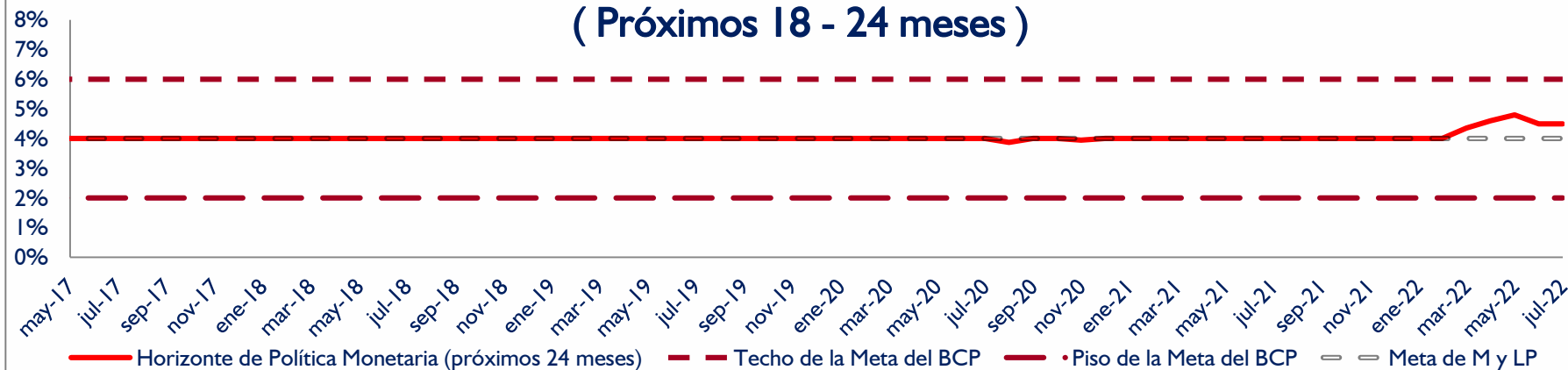


## Expectativas de inflación interanual

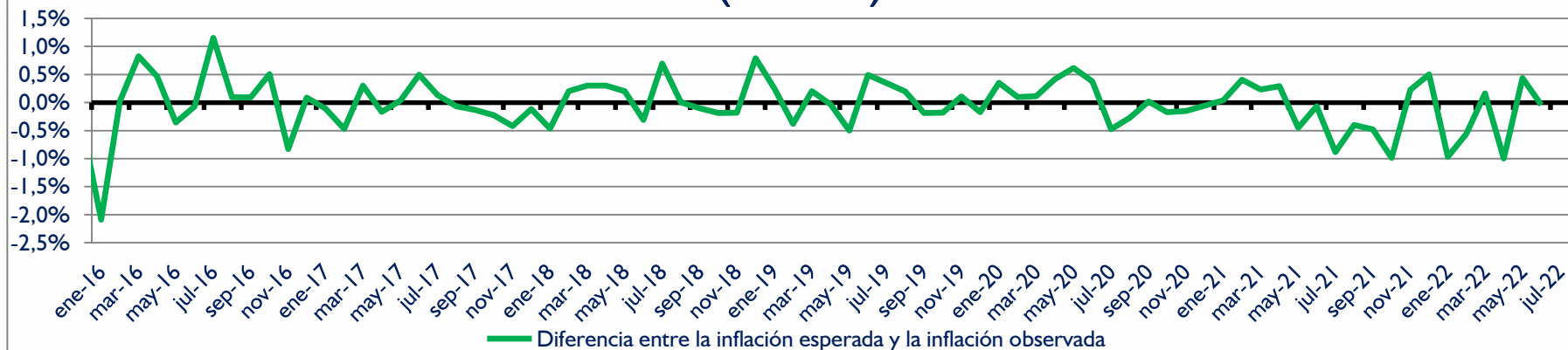


\* Variación interanual generada a partir de las expectativas mensuales de inflación

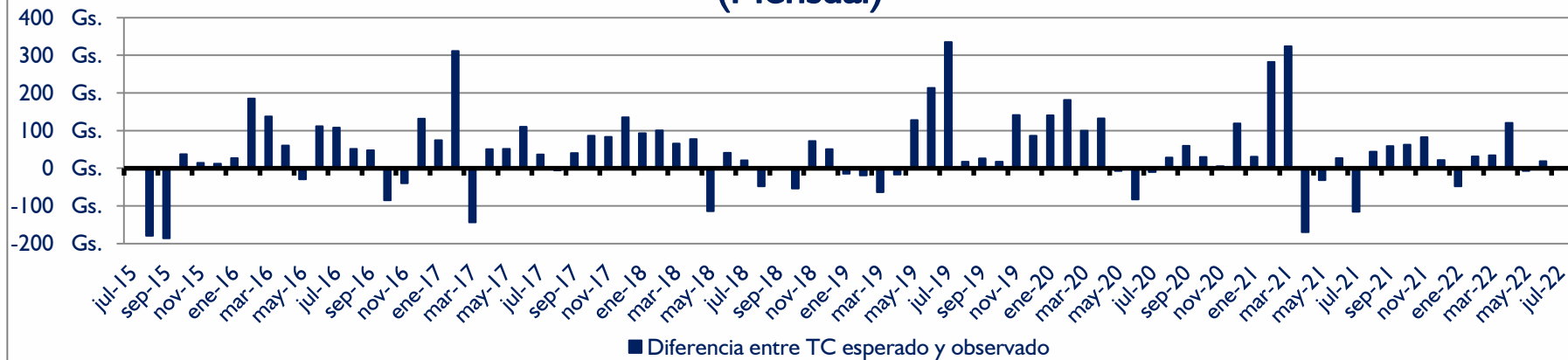
## Horizonte de política monetaria ( Próximos 18 - 24 meses )

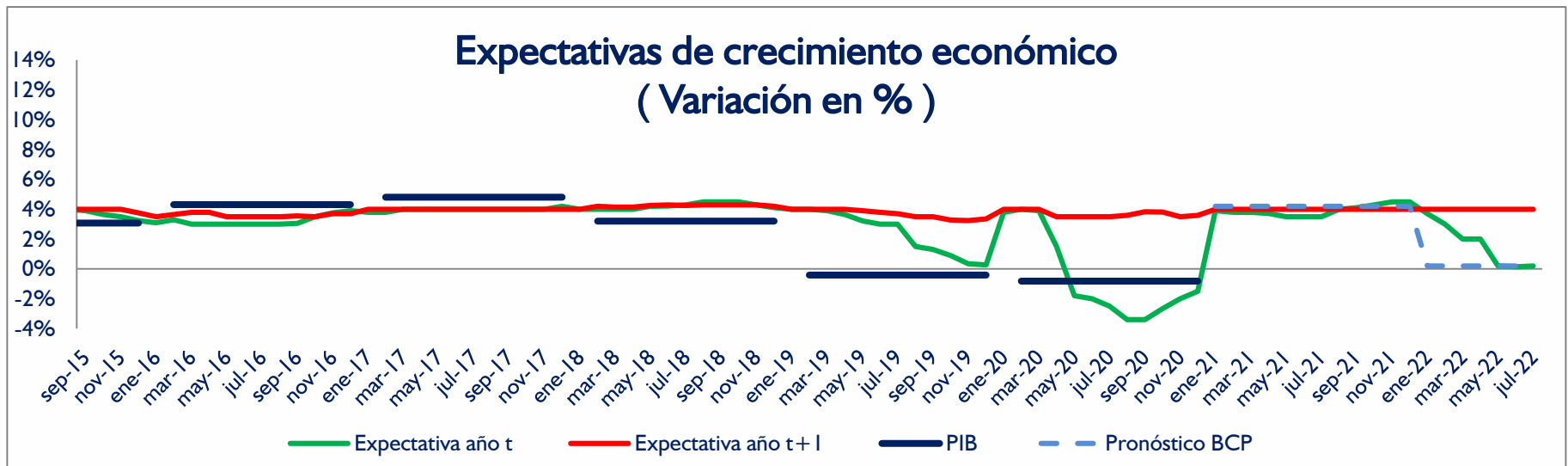
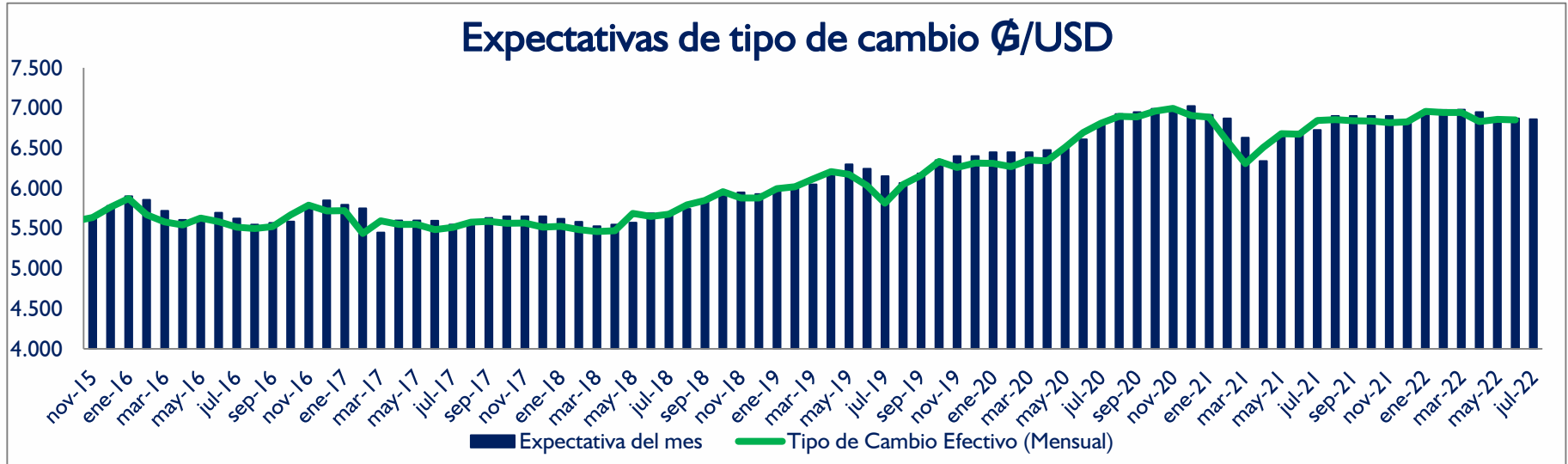


## Diferencia entre la inflación esperada y la inflación observada (Mensual)

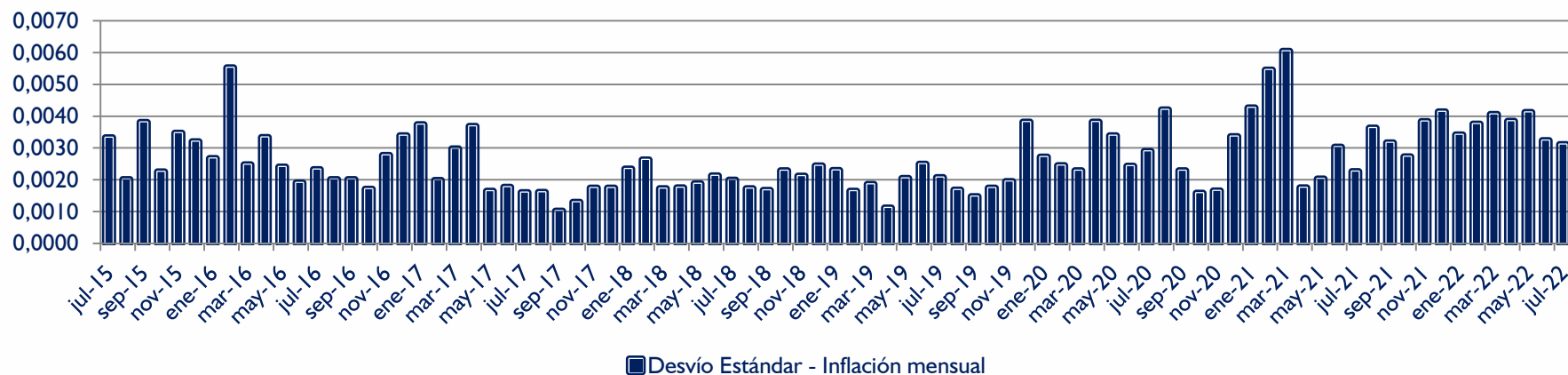


## Diferencia entre tipo de cambio esperado y tipo de cambio observado (Mensual)

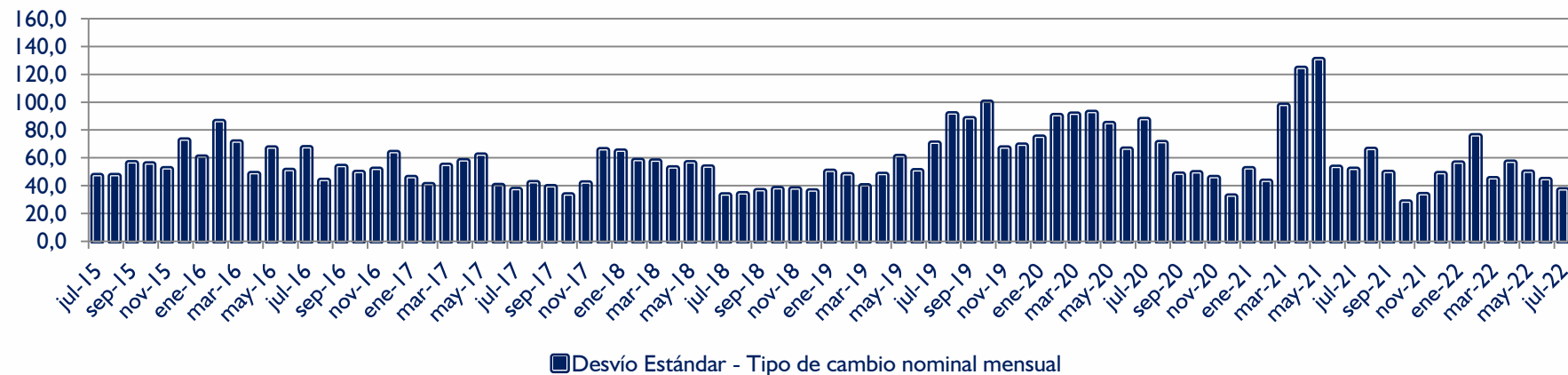


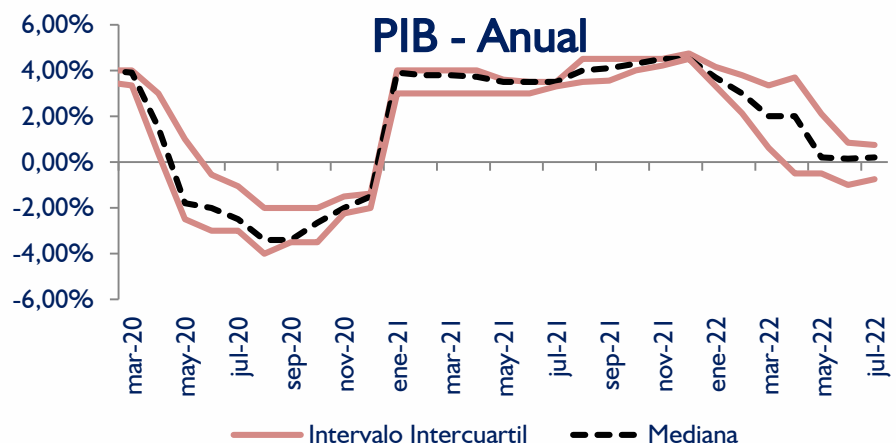
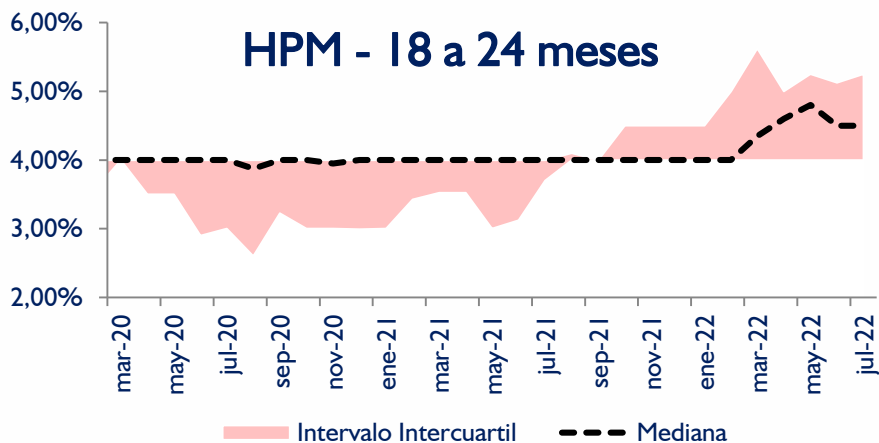
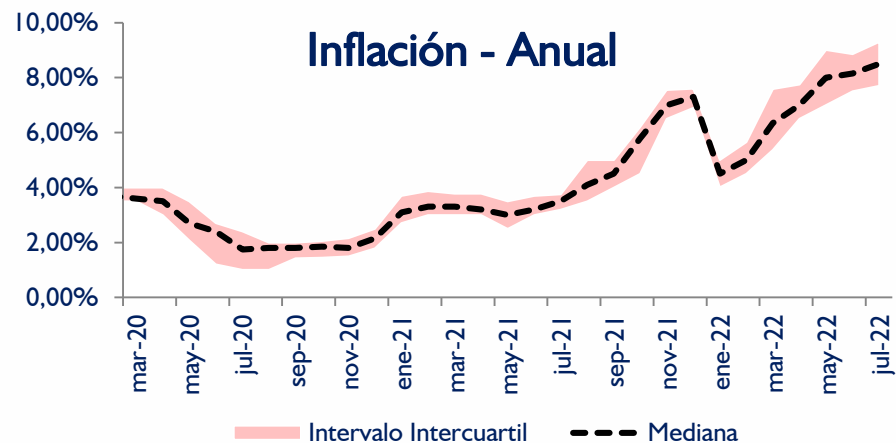
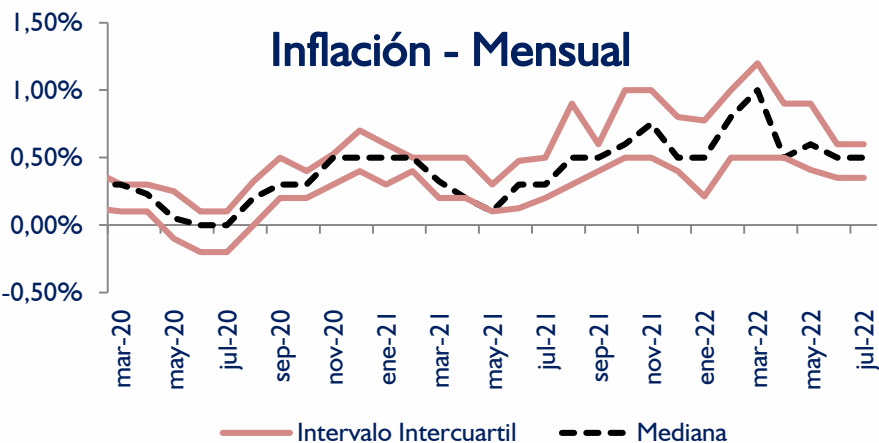


## Dispersión de la inflación mensual

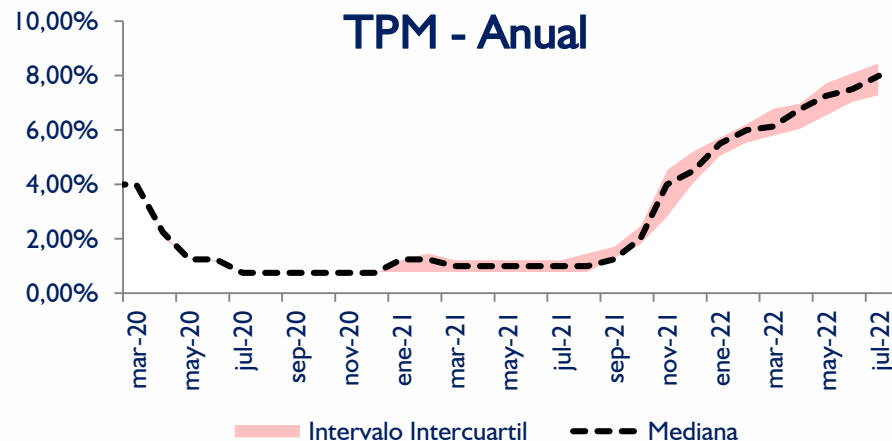
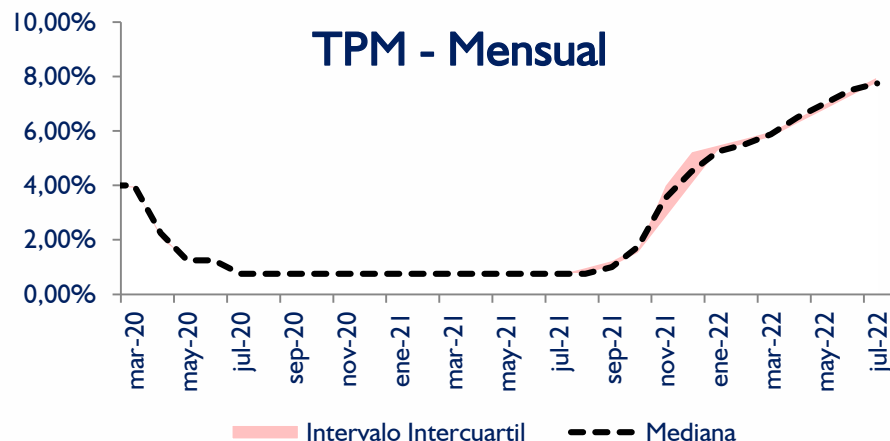
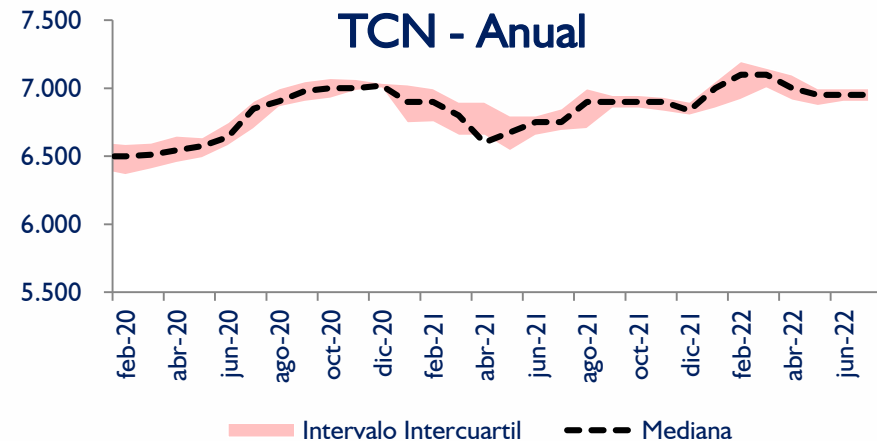
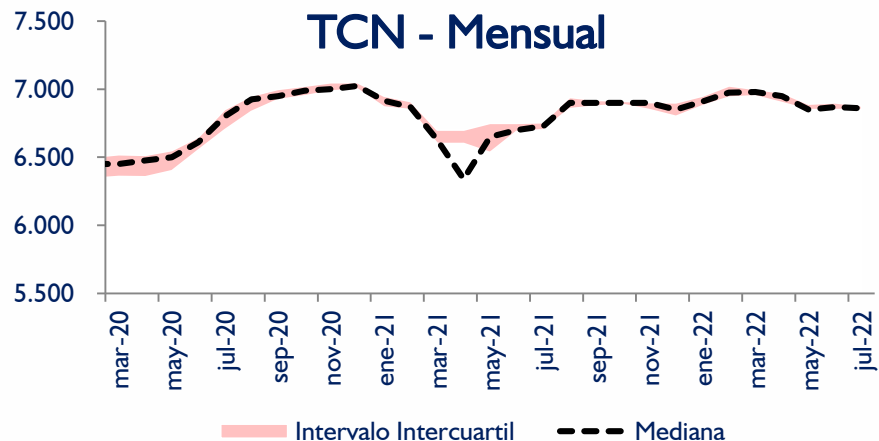


## Dispersión del tipo de cambio nominal mensual






En las gráficas se muestra el intervalo intercuartil y la mediana. El intervalo intercuartil (o rango intercuartil) es una medida estadística de la dispersión de una distribución de datos que consiste en la diferencia entre el tercer y el primer cuartil (*Mediante esta medida se eliminan los valores extremadamente alejados*). La mediana es el valor intermedio en un conjunto de datos ordenados.



En las gráficas se muestra el intervalo intercuartil y la mediana. El intervalo intercuartil (o rango intercuartil) es una medida estadística de la dispersión de una distribución de datos que consiste en la diferencia entre el tercer y el primer cuartil (*Mediante esta medida se eliminan los valores extremadamente alejados*). La mediana es el valor intermedio en un conjunto de datos ordenados.

Para el mes en curso, la mediana de las expectativas de inflación mensual es de **0,5%**, superior a la registrada en el mismo mes del año pasado (0,3%), pero similar a la del mes anterior (0,5%).

Para el mes de agosto de 2022 los agentes esperan una inflación mensual de **0,5%**.



Los agentes esperan que la inflación cierre en **8,5%** el año 2022 y en **5,5%** el año 2023. Para los próximos 12 meses estiman una inflación de **5,0%** y para el horizonte de política monetaria (entre 18 y 24 meses) estiman una inflación del **4,5%**.

Es importante mencionar que la meta de inflación para el mediano plazo es de 4,0%.

- Con referencia a la evolución del tipo de cambio del ₡/USD, la expectativa de los agentes para el mes de julio es de un nivel de **₡/USD 6.860** (inferior al reportado el mes anterior para este mes, ₡/USD 6.900).

Para el mes de agosto 2022 se espera que el TCN se ubique en **₡/USD 6.888**.

Para fines, del 2022 los agentes económicos esperan que el tipo de cambio se ubique en **₡/USD 6.950**, y para fines del 2023, esperan que se ubique en **₡/USD 6.990**.

- En lo que respecta a la mediana de las expectativas de crecimiento económico, los encuestados esperan un PIB de **0,2%** para el 2022 y un PIB de **4,0%** para el 2023.

Respecto a la Tasa de Interés de Política Monetaria (TPM), los agentes económicos esperan que la misma se ubique en **7,75%** en julio 2022 y en 8,00% en agosto 2022. Para el lapso anual 2022 esperan que se encuentre en **8,00%** y para el lapso anual 2023, esperan que la TPM se encuentre en **6,25%**.



**¡Muchas gracias por su  
atención!**