



# *Encuesta sobre* **EXPECTATIVAS DE VARIABLES ECONÓMICAS (EVE)**



*Mayo 2024*

**BANCO CENTRAL DEL PARAGUAY**

Federación Rusa y Augusto Roa Bastos

[www.bcp.gov.py](http://www.bcp.gov.py)

Asunción - Paraguay



## Participación

El BCP desarrolla una encuesta que resume las expectativas de los agentes económicos referentes a las principales variables económicas para distintos periodos.

- Inflación
- Tipo de Cambio
- PIB
- Tasa de Política Monetaria

La encuesta se realiza a un panel representativo de los sectores económicos que incluyen a :

- Bancos
- Financieras
- Calificadoras de Riesgo
- Casas de Bolsa
- Empresas Consultoras
- Analistas Independientes
- Organizaciones Económicas
- Universidades

## Participación

El porcentaje de participación en la encuesta del presente mes fue del:

98%

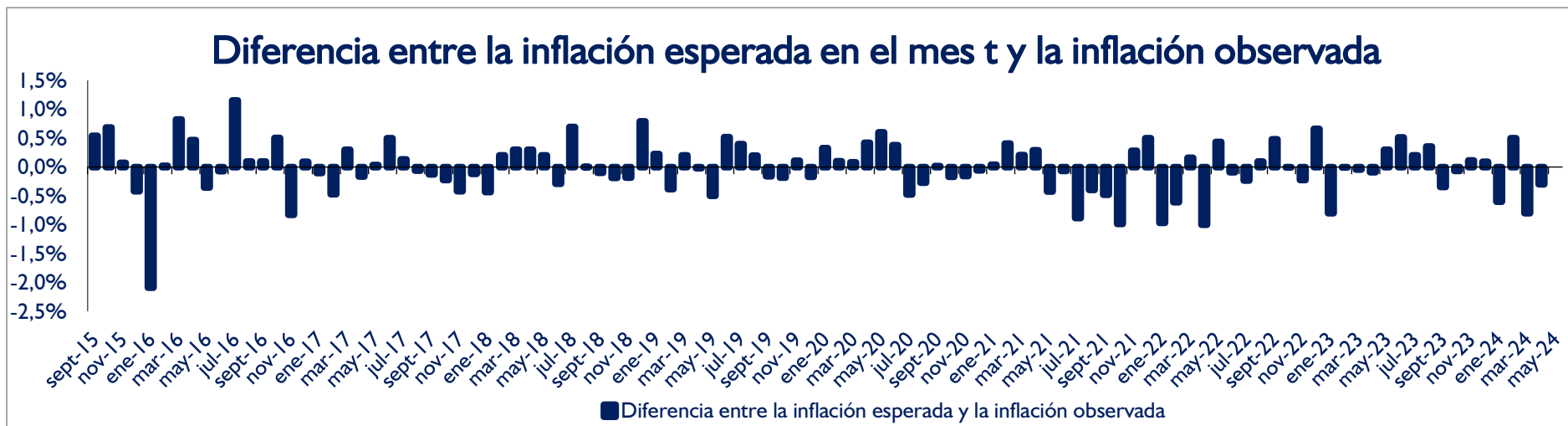
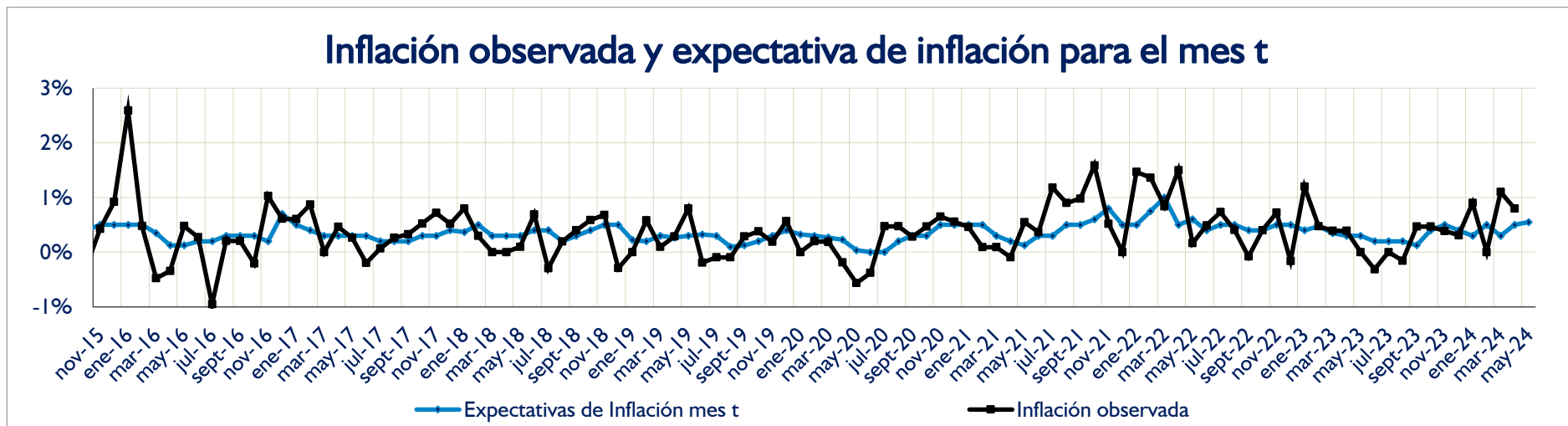
## Resultados del mes

| <b>Variables</b>                                | <b>Expectativas de<br/>Mayo 2024</b> | <b>Expectativas de<br/>Abril 2024</b> |   |
|---|--------------------------------------|---------------------------------------|---|
| <b>Inflación</b> (Variación porcentual del IPC) |                                      |                                       |   |
| Mensual (presente mes)                          | 0,6%                                 | 0,5%                                  | ▲ |
| Mensual (siguiente mes)                         | 0,4%                                 | 0,4%                                  | = |
| Año 2024  | 4,0%                                 | 4,0%                                  | = |
| Año 2025  | 4,0%                                 | 4,0%                                  | = |
| Próximos 12 meses                               | 4,0%                                 | 4,0%                                  | = |
| Horizonte de Política Monetaria (18 a 24 meses) | 4,0%                                 | 4,0%                                  | = |
| <b>Tipo de Cambio Nominal</b> ₡ / USD           |                                      |                                       |   |
| Mensual (presente mes)                          | 7.450                                | 7.350                                 | ▲ |
| Mensual (siguiente mes)                         | 7.450                                | 7.320                                 | ▲ |
| Año 2024  | 7.500                                | 7.400                                 | ▲ |
| Año 2025  | 7.500                                | 7.450                                 | ▲ |

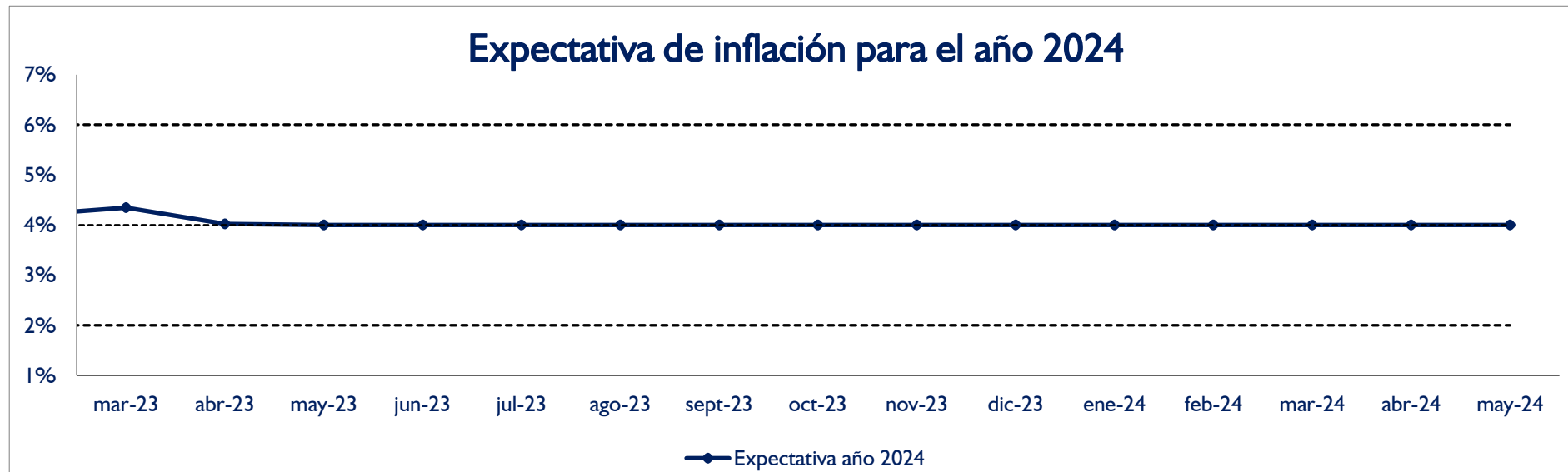
## Resultados del mes

| <b>Variables</b>                          | <b>Expectativas de<br/>Mayo 2024</b> | <b>Expectativas de<br/>Abril 2024</b> |   |
|---|--------------------------------------|---------------------------------------|---|
| <b>PIB</b> (Variación porcentual del PIB) |                                      |                                       |   |
| Año 2024                                  | 3,8%                                 | 3,8%                                  | = |
| Año 2025                                  | 4,0%                                 | 4,0%                                  | = |
| <b>Tasa de Política Monetaria (TPM)</b>   |                                      |                                       |   |
| Mensual (presente mes)                    | 6,00%                                | 5,75%                                 | ▲ |
| Mensual (siguiente mes)                   | 6,00%                                | 5,75%                                 | ▲ |
| Año 2024                                  | 5,50%                                | 5,50%                                 | = |
| Año 2025                                  | 5,13%                                | 5,00%                                 | ▲ |

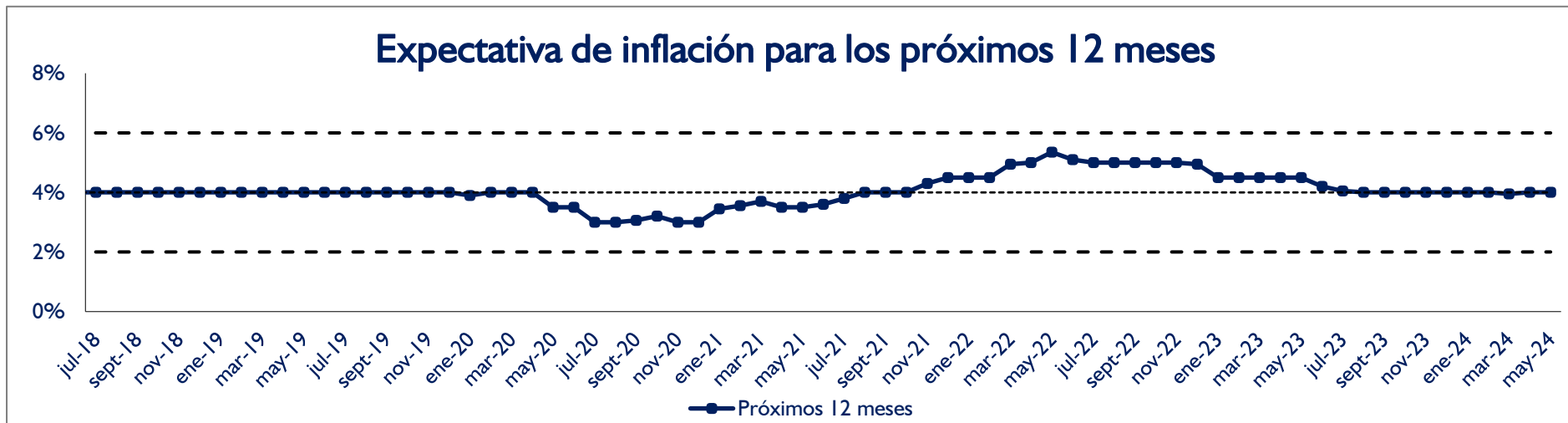
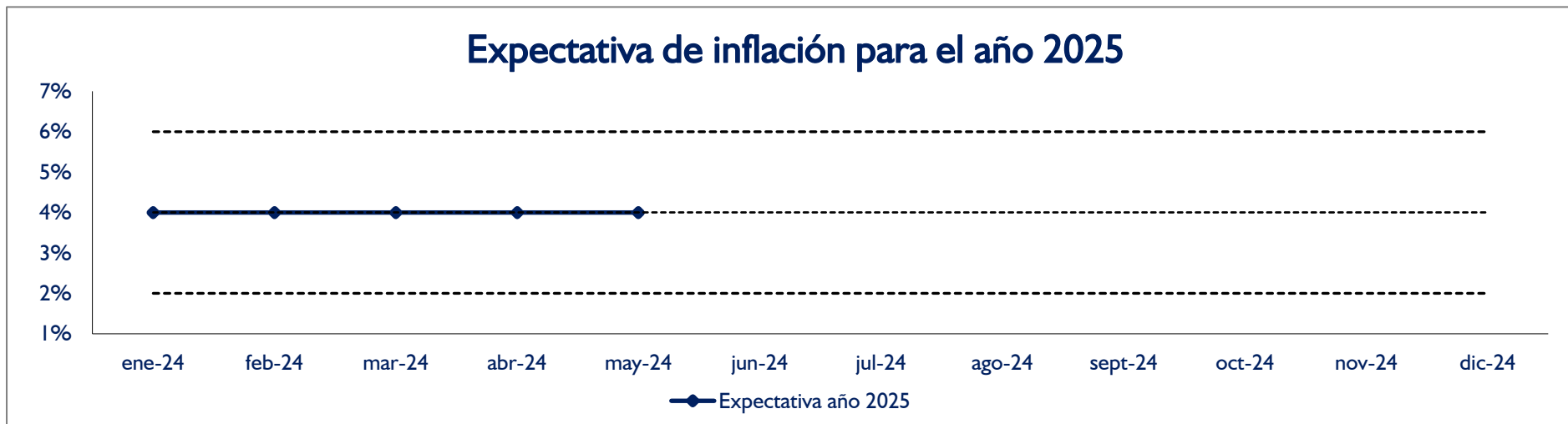
# Gráficos



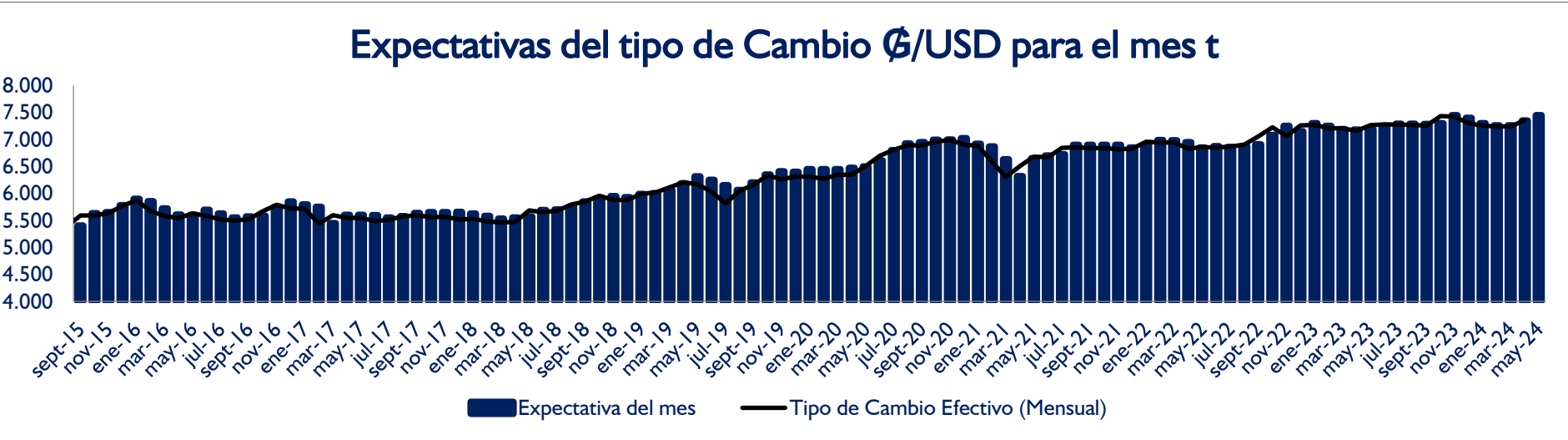
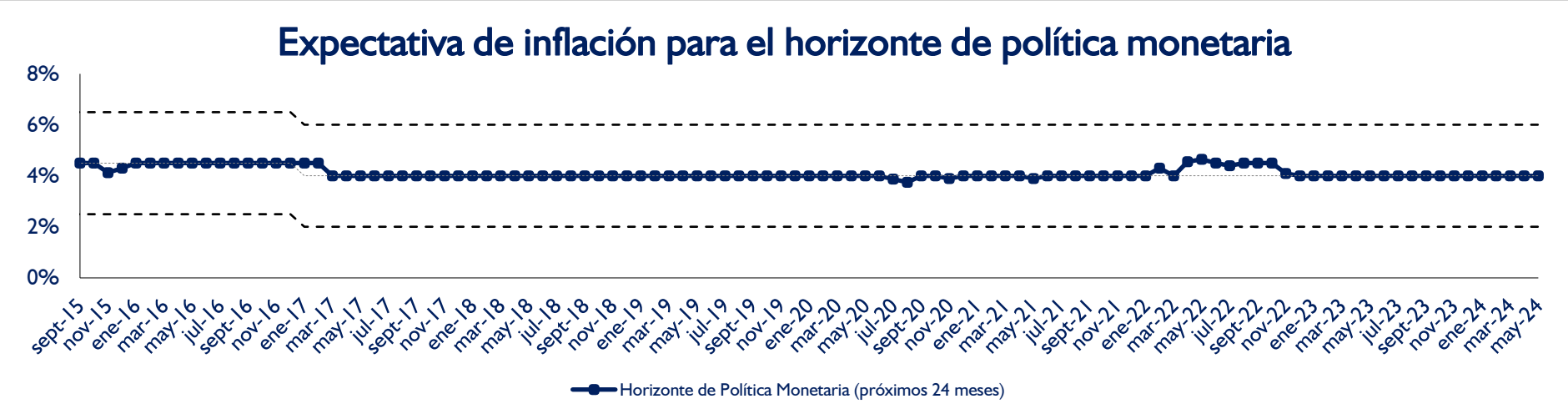
# Gráficos



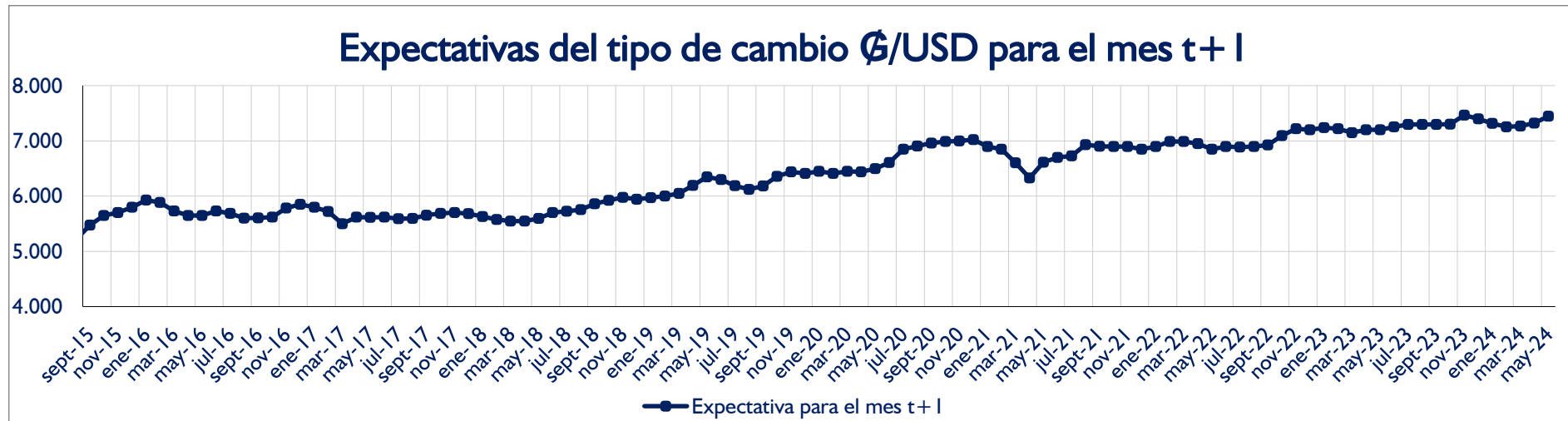
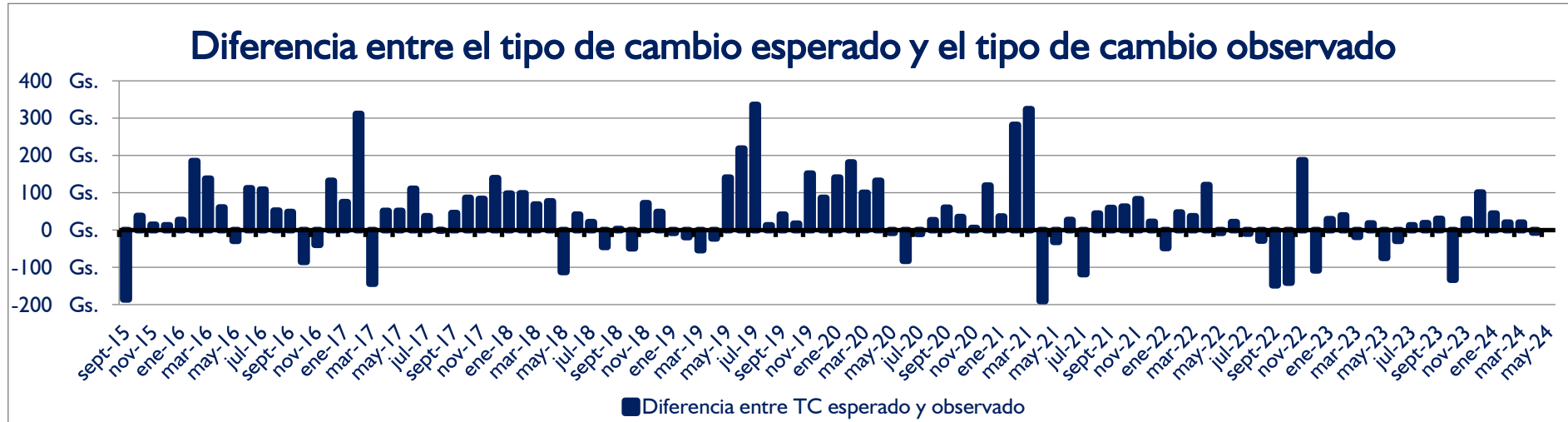
# Gráficos



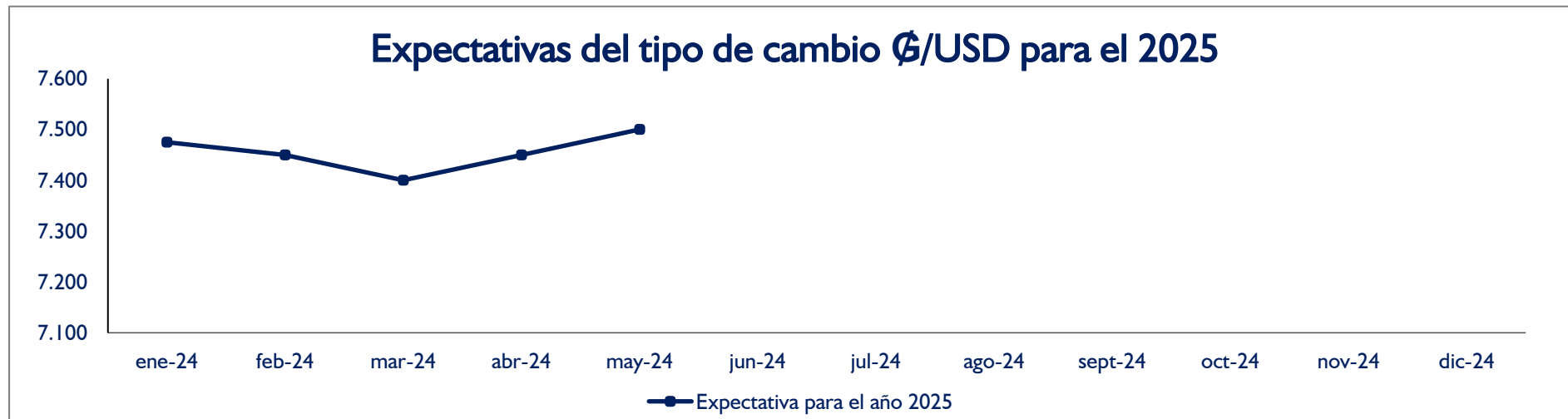
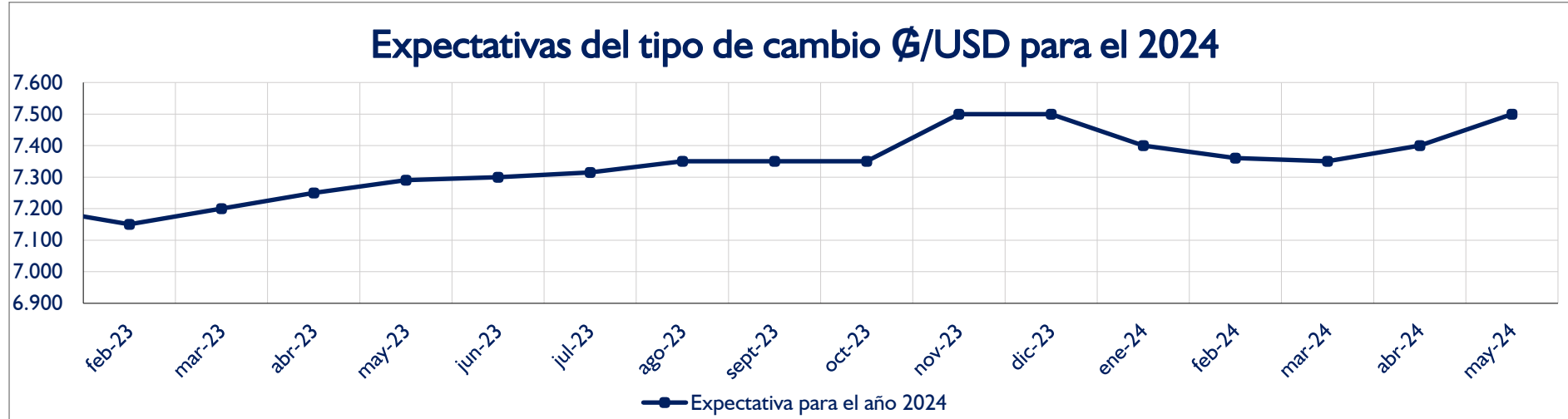
# Gráficos



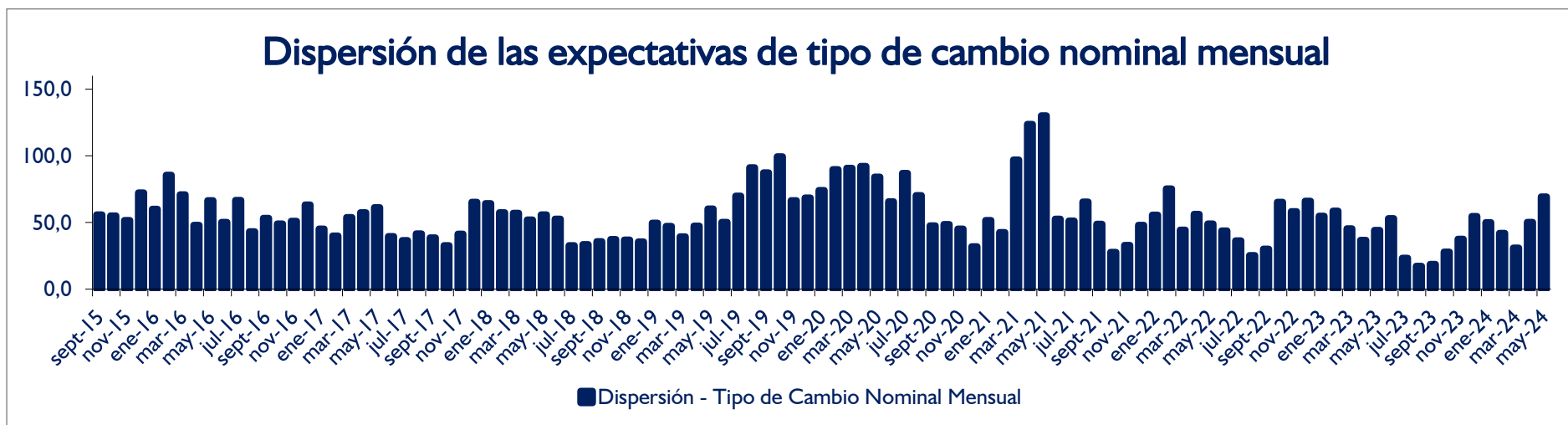
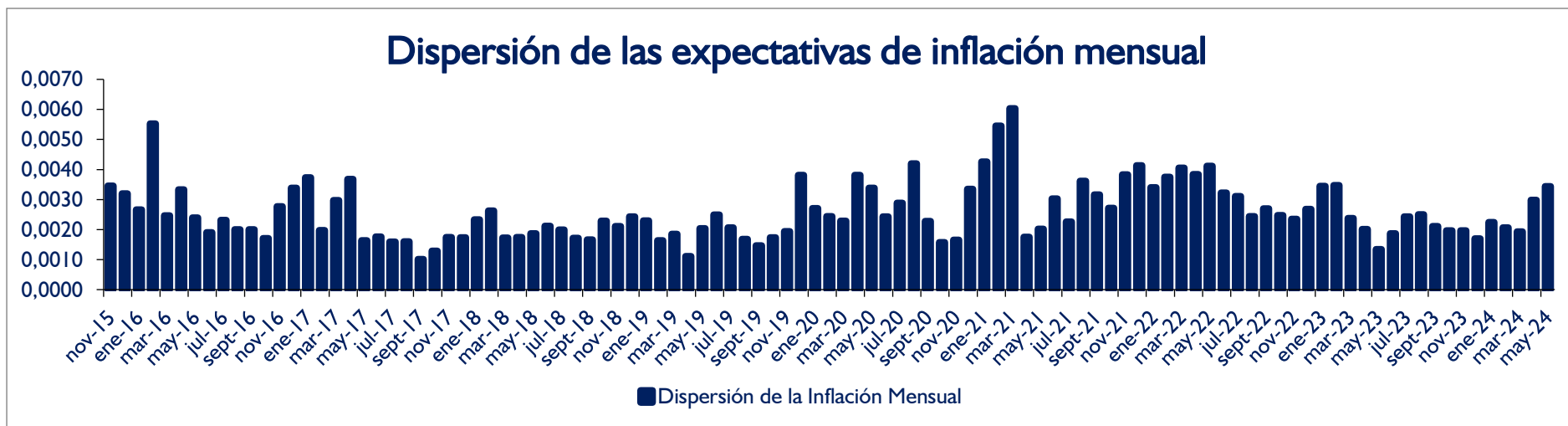
# Gráficos



## Gráficos

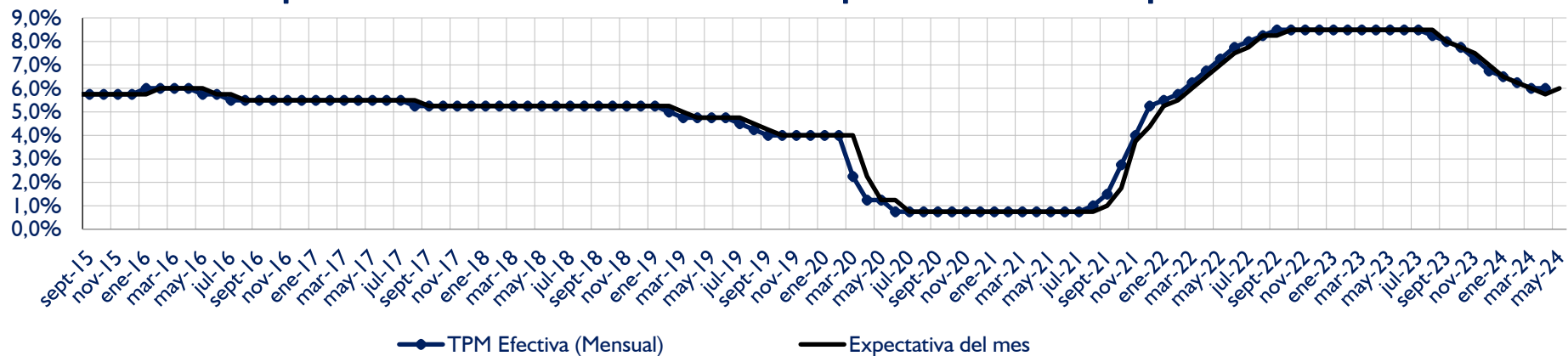


## Gráficos

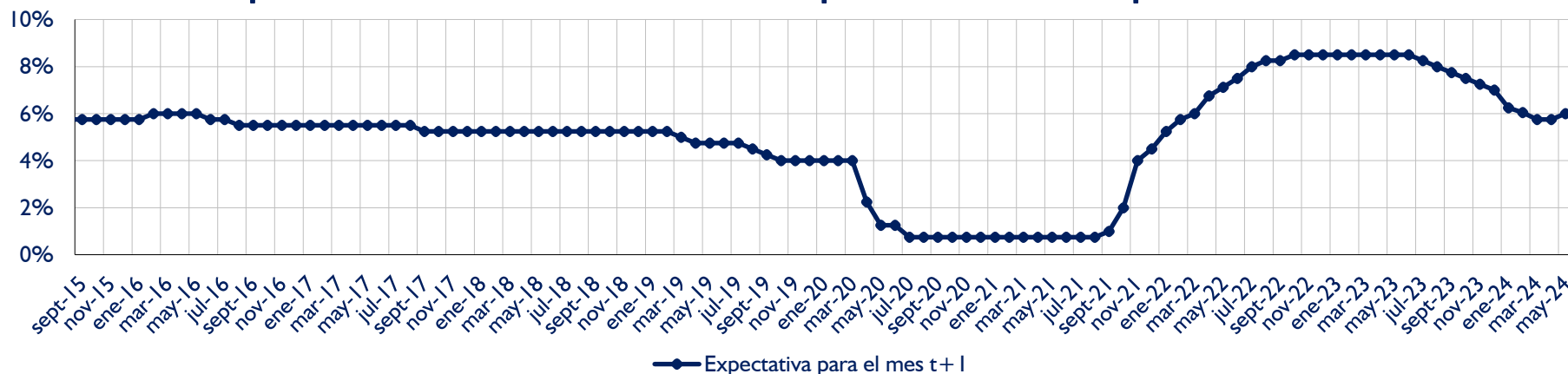


# Gráficos

## Expectativas de la tasa de interés de política monetaria para el mes t



## Expectativas de la tasa de interés de política monetaria para el mes t+1



## Gráficos



## Gráficos

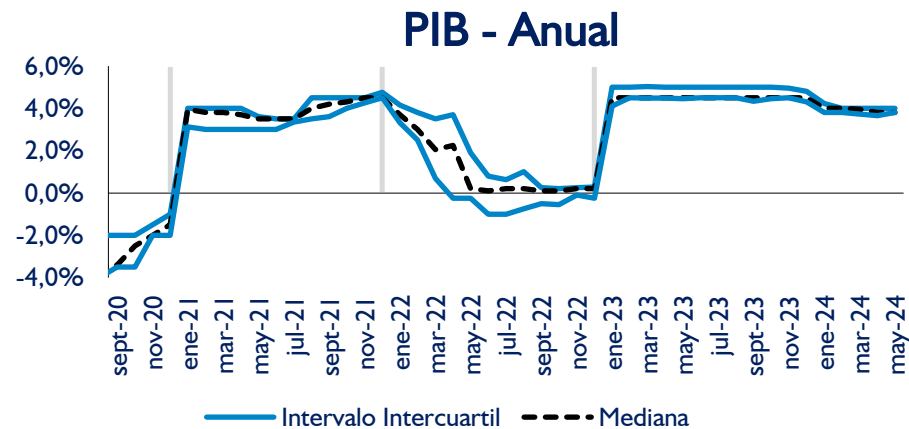
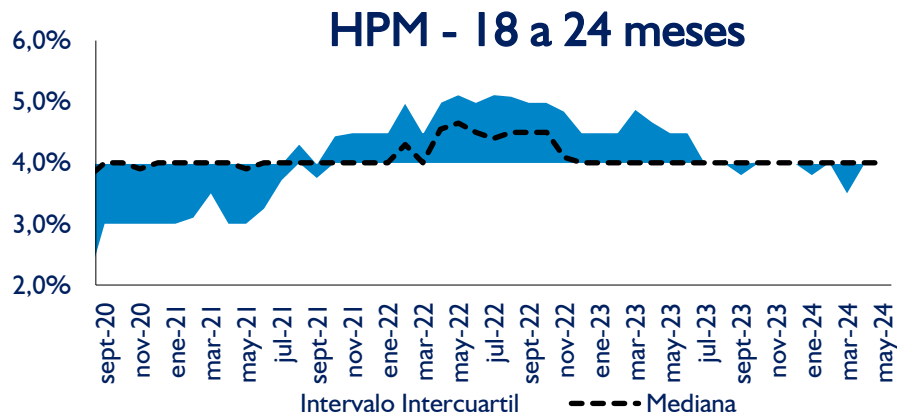
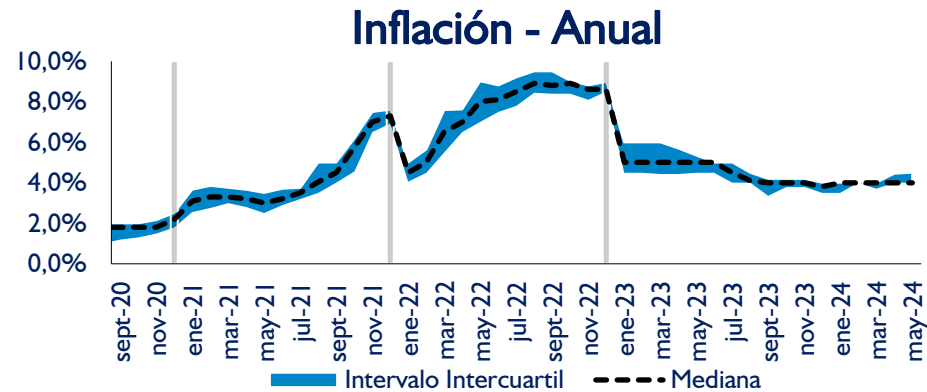
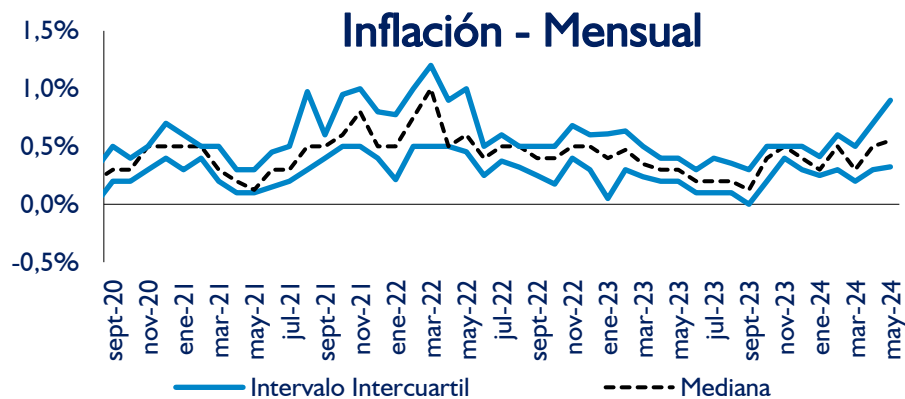
### Expectativas de crecimiento del PIB para el 2024



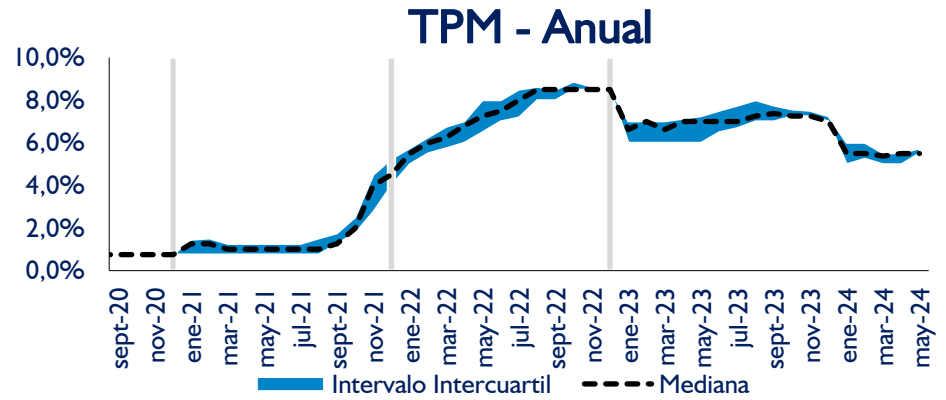
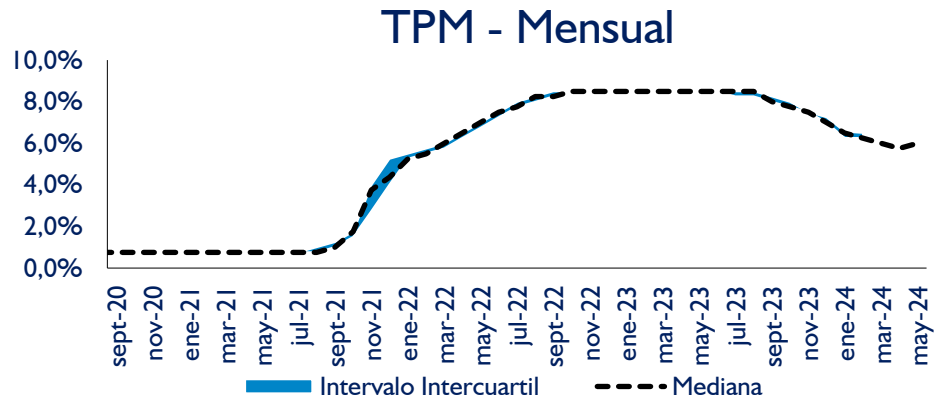
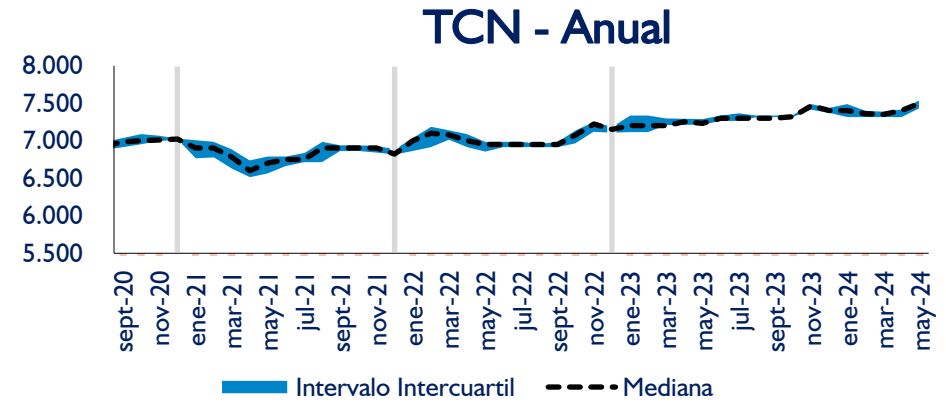
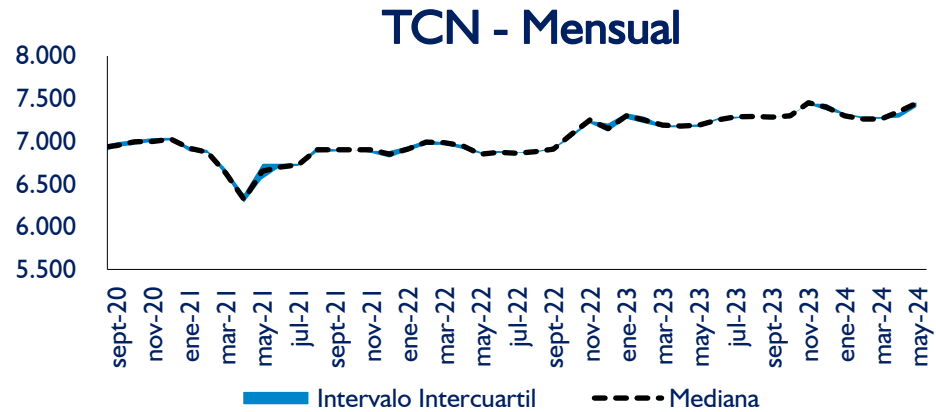
### Expectativas de crecimiento del PIB para el 2025



# Gráficos



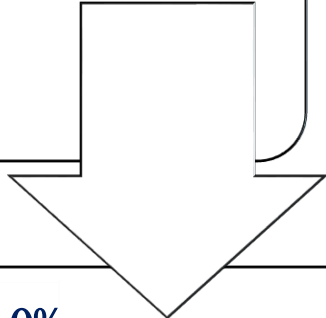
## Gráficos



## Resumen

Para el mes de mayo de 2024, la mediana de las expectativas de inflación mensual es **0,6%**, superior a la registrada en el mismo mes del año pasado (0,3%) y superior también a lo señalado en el mes de abril para el presente mes (0,4%).

Para el mes de junio de 2024, los agentes esperan una inflación mensual de **0,4%**.



Los agentes esperan que la inflación cierre en **4,0%** tanto en el año 2024 como en el año 2025. Así también para los próximos 12 meses y para el horizonte de política monetaria (entre 18 y 24 meses) estiman una inflación del **4,0%**.

Es importante mencionar que la meta de inflación para el mediano plazo es **4,0%**.

## Resumen

Con referencia a la evolución del tipo de cambio del  $\text{G}/\text{USD}$ , la expectativa de los agentes para el mes de mayo de 2024 es de un nivel de  $\text{G}/\text{USD}$  7.450 (superior al reportado el mes anterior para este mes,  $\text{G}/\text{USD}$  7.320).

Para el mes de junio de 2024, se espera que el TCN se ubique, de igual forma, en  $\text{G}/\text{USD}$  7.450.

Para finales, tanto del 2024 como del 2025, los agentes económicos esperan que el tipo de cambio se sitúe en  $\text{G}/\text{USD}$  7.500.

En lo que respecta a la mediana de las expectativas de crecimiento económico, los encuestados esperan un crecimiento del PIB de 3,8% para el 2024 y de 4,0% para el 2025, resultados similares a los obtenidos en el mes de abril.

Finalmente, respecto a la Tasa de Interés de Política Monetaria (TPM), los agentes económicos esperan que la misma se mantenga sin cambios (6,00%) en mayo y junio del presente año. Mientras, para el cierre de este, esperan que la TPM se sitúe en 5,50% y para el cierre del año 2025, esperan que la TPM se sitúe en 5,13%.

**¡Muchas gracias por su atención!**