



Encuesta sobre  
“Expectativas de  
Variables Económicas”  
**EVE**

Estudios Económicos  
Departamento de Estadísticas Macroeconómicas  
División Programación Macroeconómica

*Noviembre 15, 2021*



## Participación

BCP desarrolla una encuesta que resume las expectativas de los agentes económicos referentes a las principales variables económicas para distintos periodos.

- Inflación
- Tipo de Cambio
- PIB
- Tasa de Política Monetaria

La encuesta se realiza a un panel representativo de los sectores económicos que incluyen a :

- Bancos
- Financieras
- Calificadoras de Riesgo
- Casas de Bolsa
- Empresas Consultoras
- Analistas Independientes
- Organizaciones Económicas
- Universidades



## Participación

El porcentaje de participación en la encuesta del presente mes fue del:

91%



## Resultados del mes

Variables	Expectativas de Noviembre 2021	Expectativas de Octubre 2021	
<b>Inflación</b> (Variación porcentual del IPC)			
Mensual (presente mes)	0,8%	0,6%	▲
Mensual (siguiente mes)	0,8%	0,5%	▲
Año 2021	7,0%	5,8%	▲
Año 2022	4,5%	4,3%	▲
Próximos 12 meses	4,4%	4,0%	▲
Horizonte de Política Monetaria (18 a 24 meses)	4,0%	4,0%	=
<b>Tipo de Cambio Nominal</b> ₡ / USD			
Mensual (presente mes)	6.900	6.900	=
Mensual (siguiente mes)	6.900	6.900	=
Año 2021	6.900	6.900	=
Año 2022	6.850	6.878	▼



## Resultados del mes

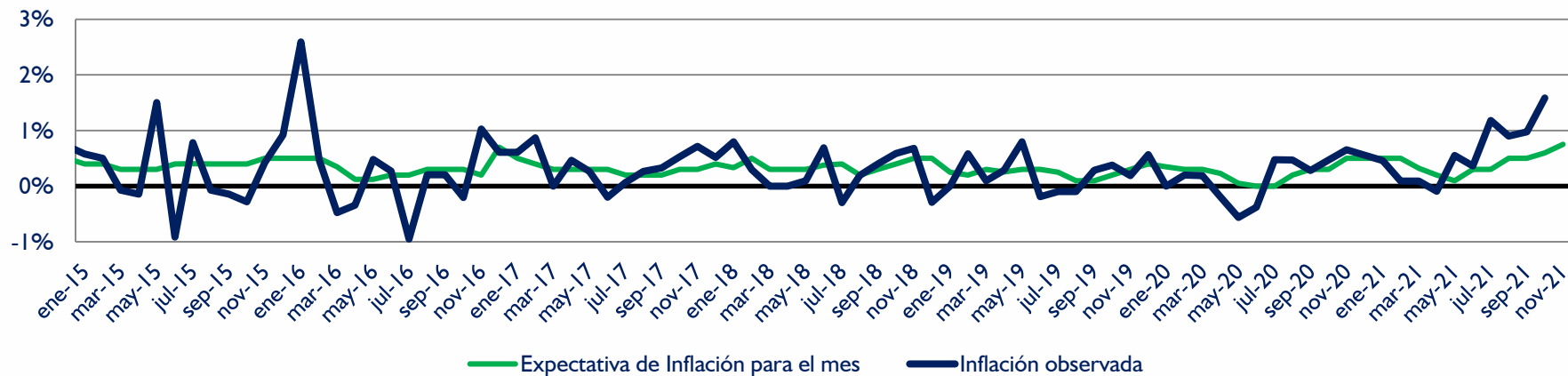
Variables	Expectativas de Noviembre 2021	Expectativas de Octubre 2021	
<b>PIB</b> (Variación porcentual del PIB)			
Año 2021	4,5%	4,3%	▲
Año 2022	4,0%	4,0%	=

Tasa de Política Monetaria (TPM)			
Mensual (presente mes)	3,50%	1,75%	▲
Mensual (siguiente mes)	3,88%	2,00%	▲
Año 2021	4,00%	2,00%	▲
Año 2022	4,00%	2,50%	▲

## Expectativas de Inflación para el cierre del presente año



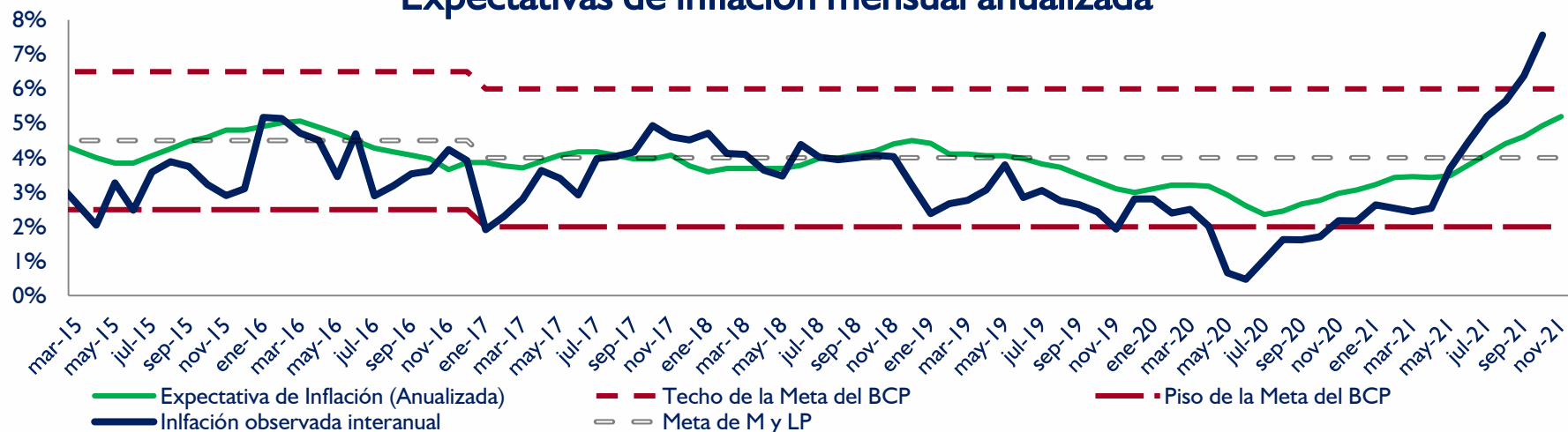
## Expectativas de inflación mensual



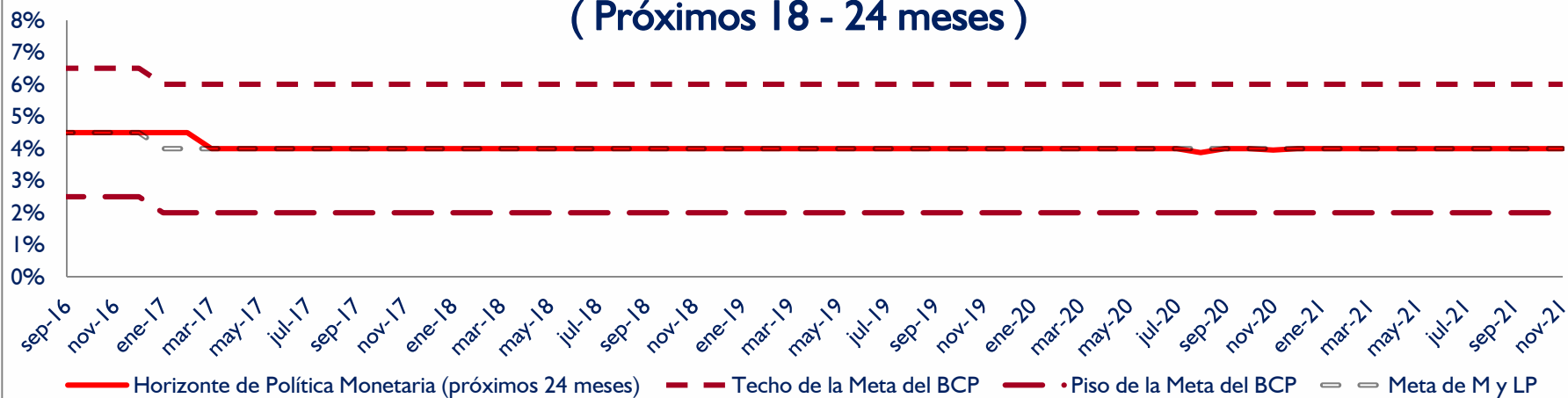


# Gráficos

## Expectativas de inflación mensual anualizada



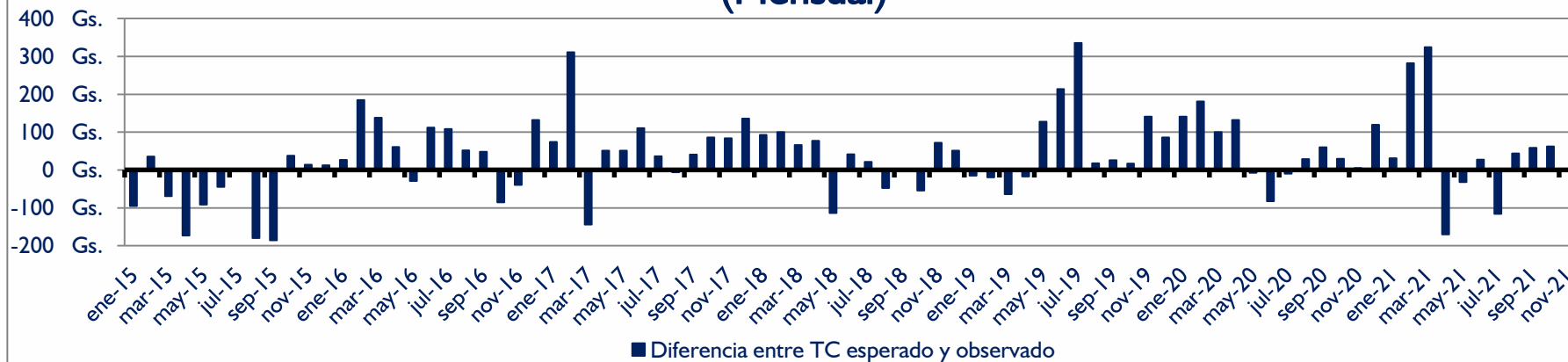
## Horizonte de política monetaria ( Próximos 18 - 24 meses )

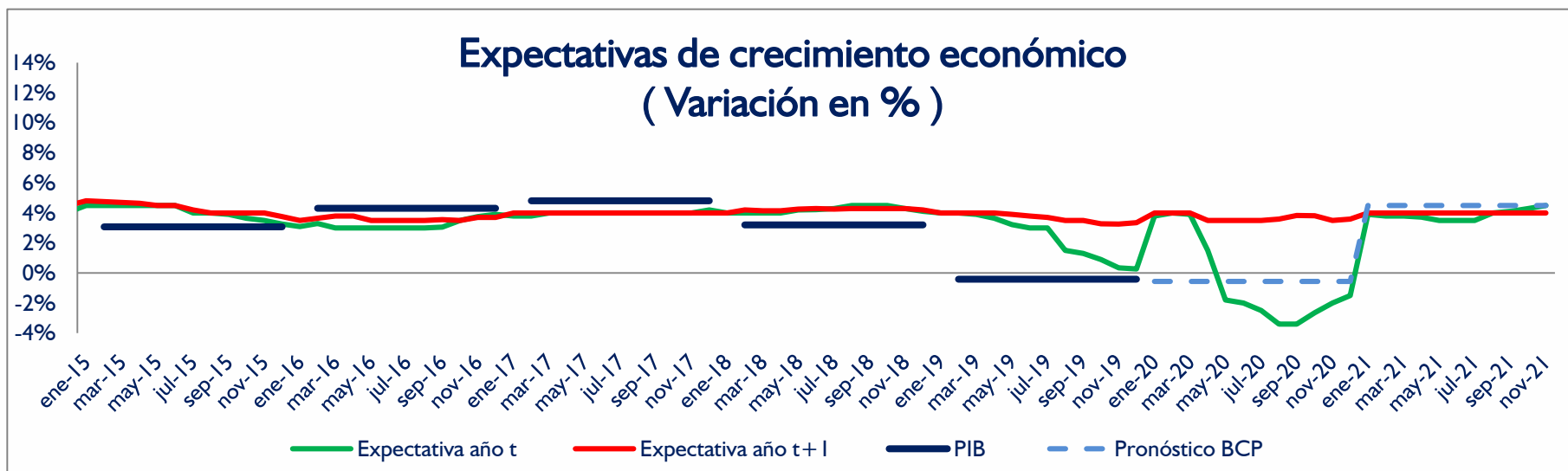
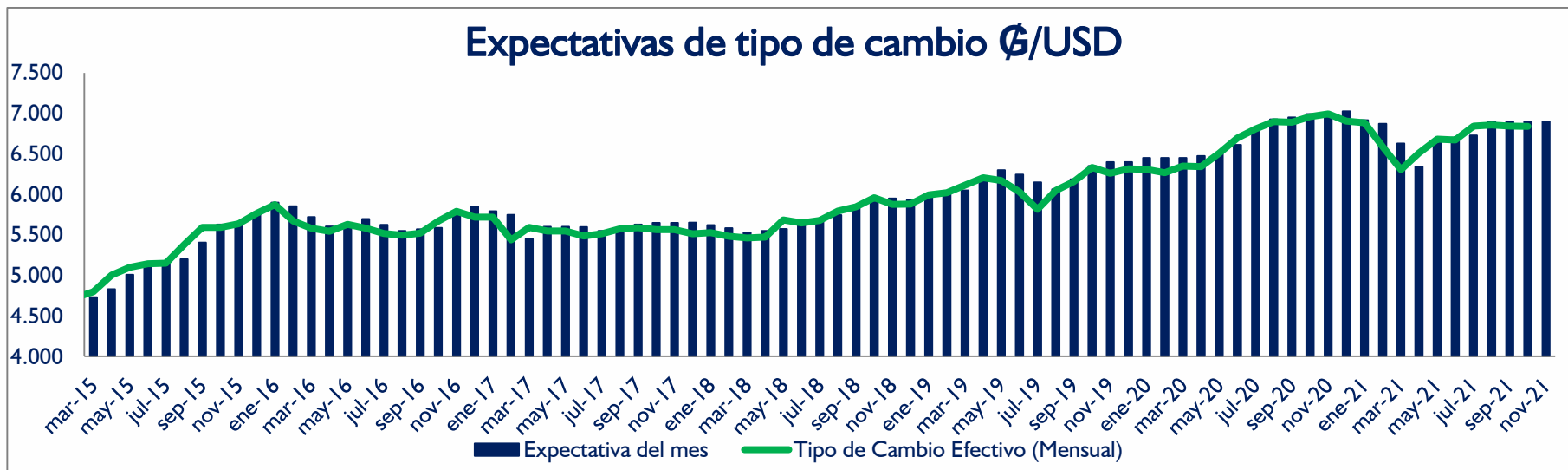


## Diferencia entre la inflación esperada y la inflación observada (Mensual)

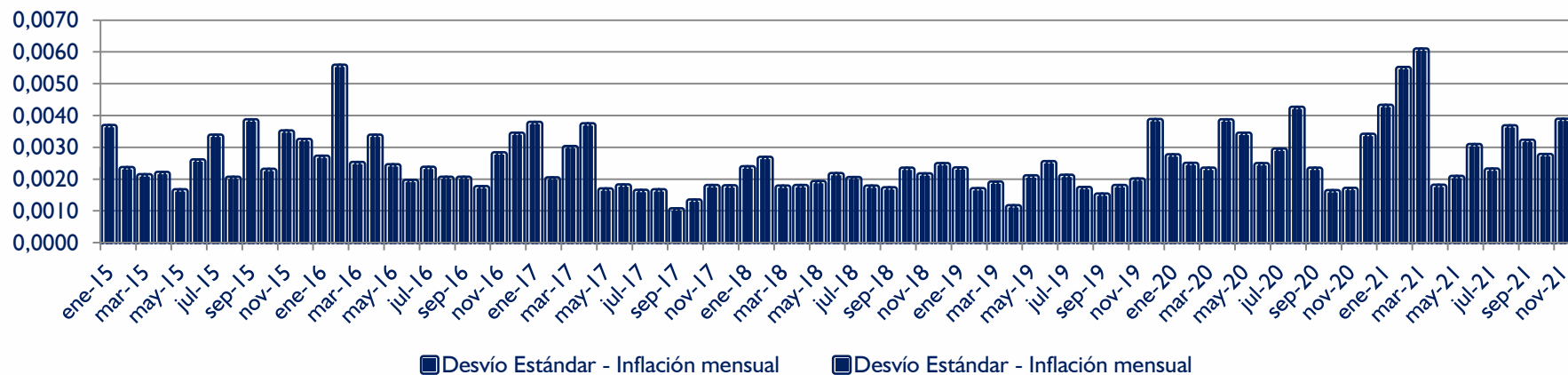


## Diferencia entre tipo de cambio esperado y tipo de cambio observado (Mensual)

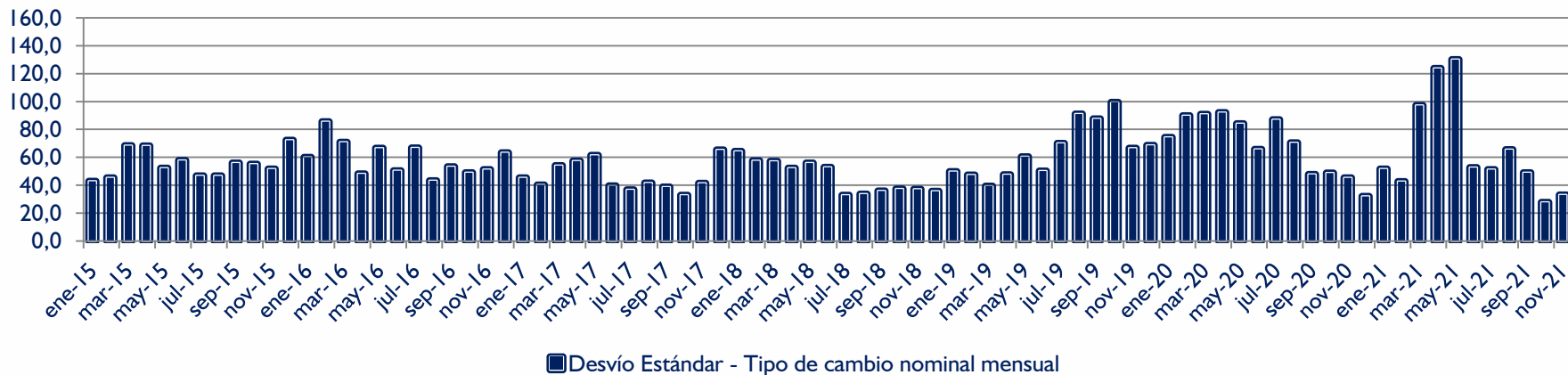




## Dispersión de la inflación mensual

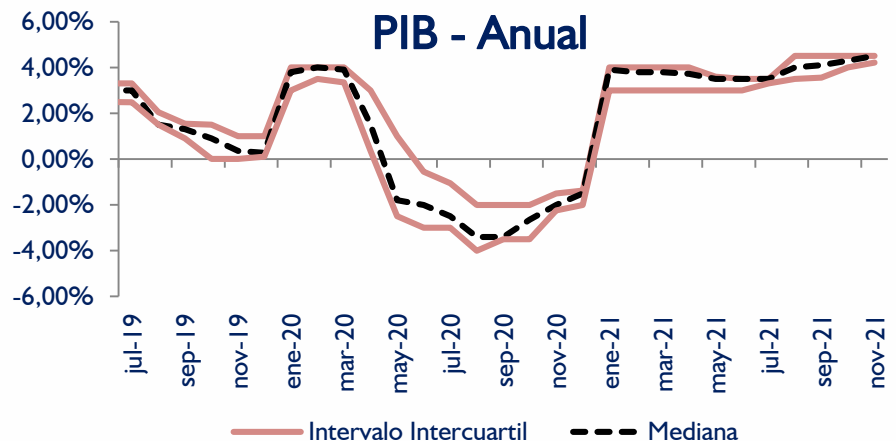
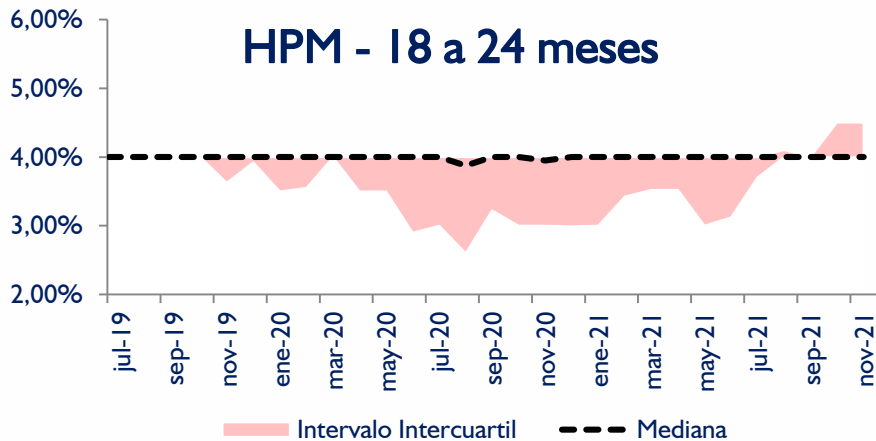
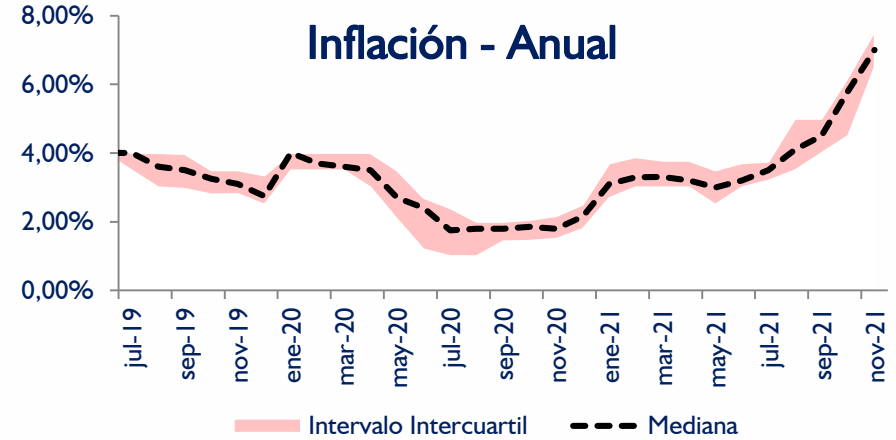
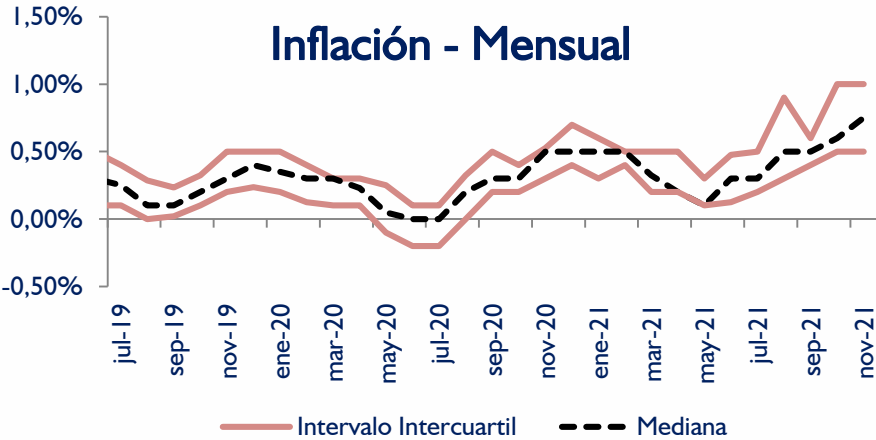


## Dispersión del tipo de cambio nominal mensual

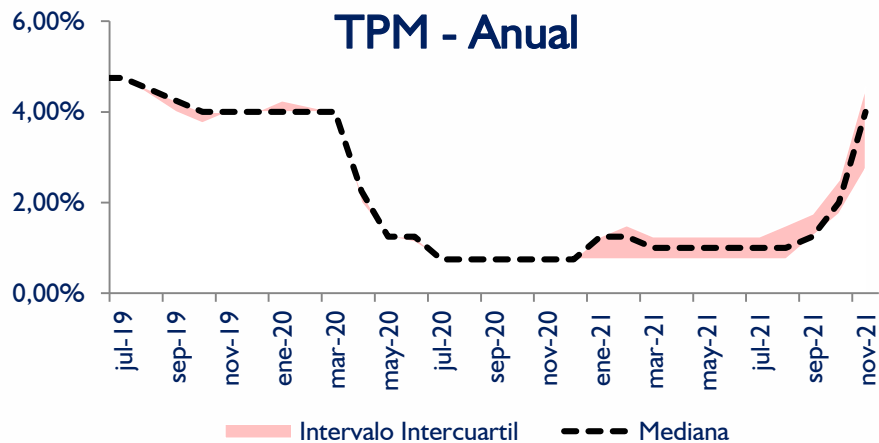
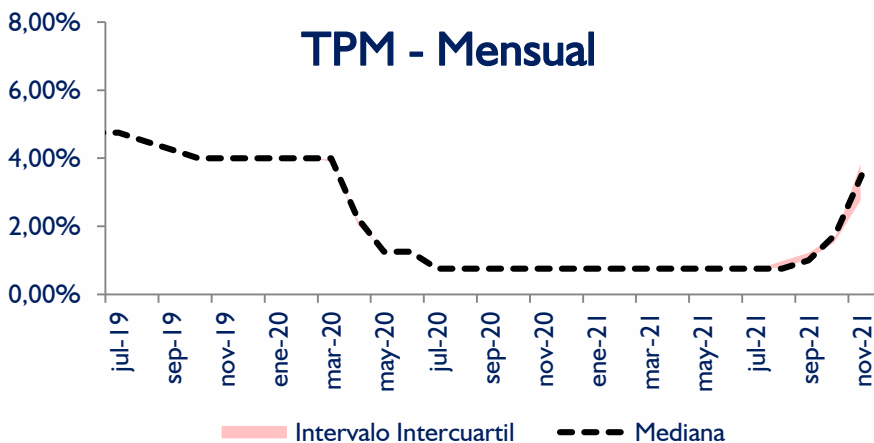
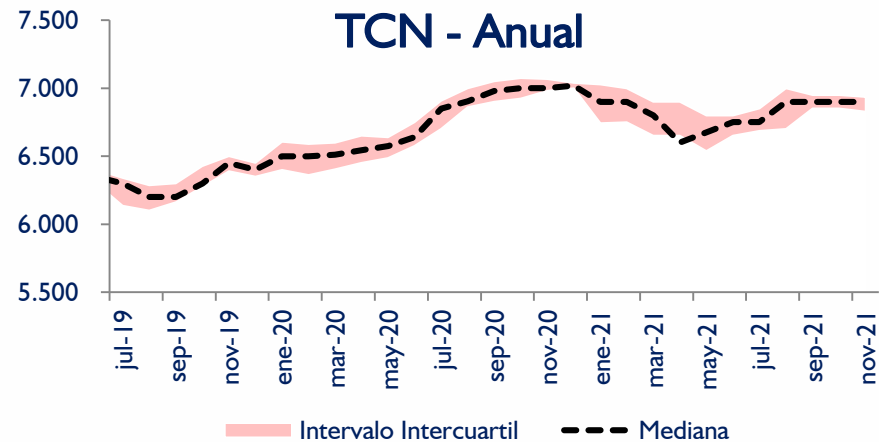
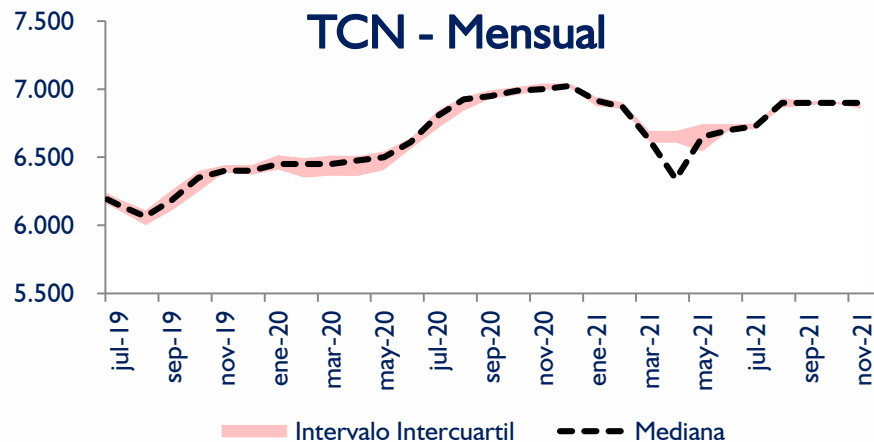




# Gráficos



En las gráficas se muestra el intervalo intercuartil y la mediana. El intervalo intercuartil (o rango intercuartil) es una medida estadística de la dispersión de una distribución de datos que consiste en la diferencia entre el tercer y el primer cuartil (*Mediante esta medida se eliminan los valores extremadamente alejados*). La mediana es el valor intermedio en un conjunto de datos ordenados.




En las gráficas se muestra el intervalo intercuartil y la mediana. El intervalo intercuartil (o rango intercuartil) es una medida estadística de la dispersión de una distribución de datos que consiste en la diferencia entre el tercer y el primer cuartil (*Mediante esta medida se eliminan los valores extremadamente alejados*). La mediana es el valor intermedio en un conjunto de datos ordenados.



## Resumen

Para el mes en curso, la mediana de las expectativas de inflación mensual es de **0,8%**, superior a la registrada en el mismo mes del año pasado (0,5%) y superior a la del mes anterior (0,6%).

Para el mes de diciembre de 2021 los agentes también esperan una inflación mensual de **0,8%**.



Los agentes esperan que la inflación cierre en **7,0%** el año 2021 y en **4,5%** el año 2022. Para los próximos 12 meses estiman una inflación de **4,4%** y para el horizonte de política monetaria (entre 18 y 24 meses) estiman una inflación del **4,0%**.

Es importante mencionar que la meta de inflación para el mediano plazo es de 4,0%.



## Resumen

- Con referencia a la evolución del tipo de cambio del ₡/USD, la expectativa de los agentes para el mes de noviembre es de un nivel de **₡/USD 6.900** (similar al reportado el mes anterior para este mes).

Así también para el mes de diciembre se espera que el TCN también se ubique en **₡/USD 6.900**.

Para fines, del 2021 los agentes económicos esperan que el tipo de cambio se ubique en **₡/USD 6.900**, y para fines del 2022 esperan que se ubique en **₡/USD 6.850**.

- En lo que respecta a la mediana de las expectativas de crecimiento económico, los encuestados esperan un PIB de **4,5%** para el 2021 y un PIB de **4,0%** para el 2022.

Respecto a la Tasa de Interés de Política Monetaria (TPM), los agentes económicos esperan que la misma se mantenga en **3,50%** en noviembre 2021 y **3,88%** en diciembre 2021. Tanto para el lapso anual 2021 como para el lapso anual 2022, esperan que la TPM se encuentre en **4,00%**.



**Muchas gracias !!!**