



Encuesta sobre
**“Expectativas de
Variables Económicas”**
EVE

Estudios Económicos
Departamento de Estadísticas Macroeconómicas
División Programación Macroeconómica

Octubre 17, 2022

BCP desarrolla una encuesta que resume las expectativas de los agentes económicos referentes a las principales variables económicas para distintos periodos.

- Inflación
- Tipo de Cambio
- PIB
- Tasa de Política Monetaria

La encuesta se realiza a un panel representativo de los sectores económicos que incluyen a :

- Bancos
- Financieras
- Calificadoras de Riesgo
- Casas de Bolsa
- Empresas Consultoras
- Analistas Independientes
- Organizaciones Económicas
- Universidades

El porcentaje de participación en la encuesta del presente mes fue del:

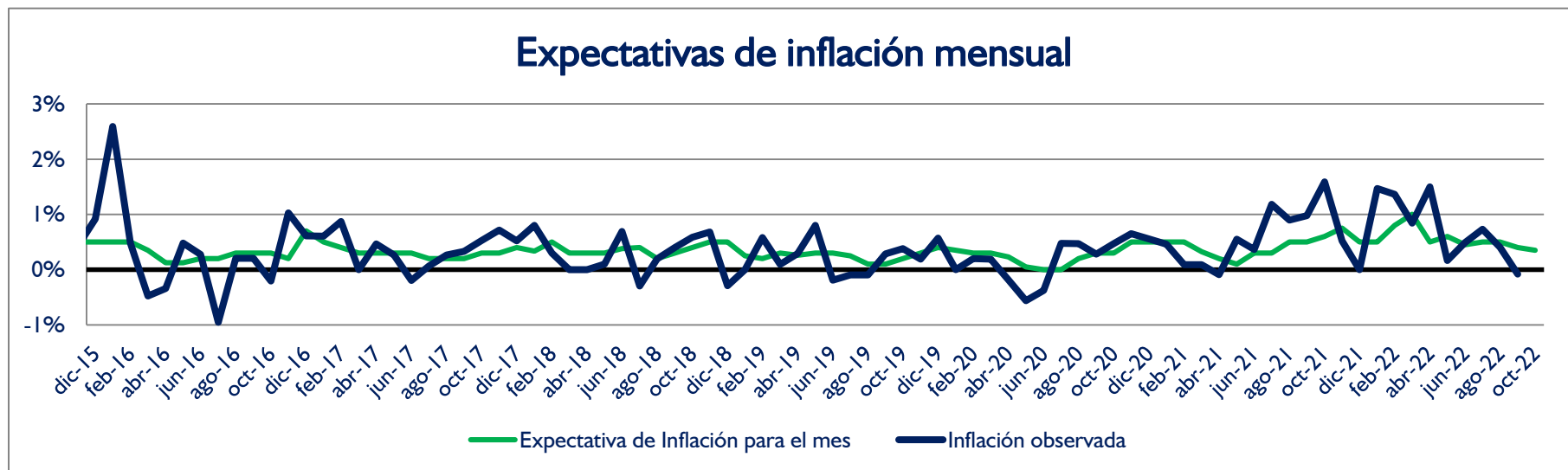
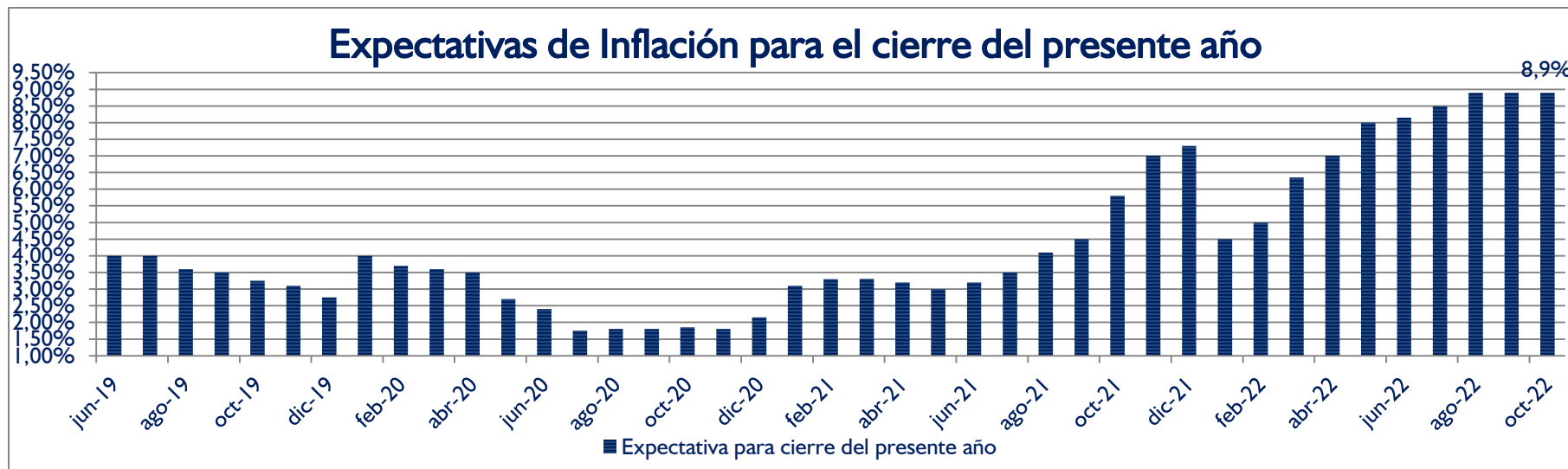
93%

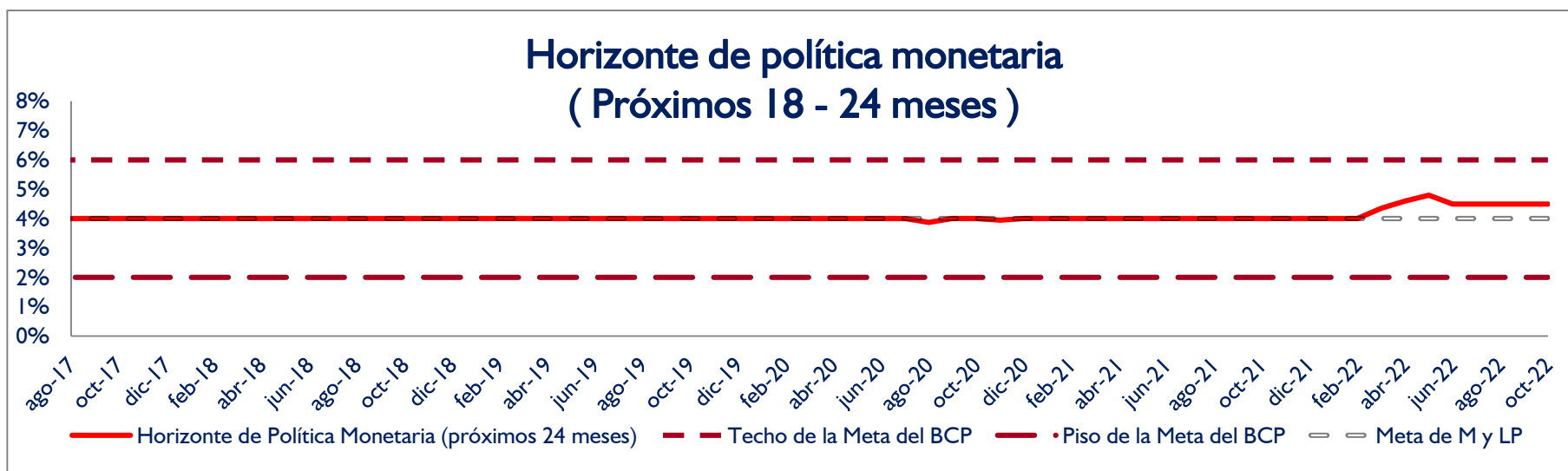
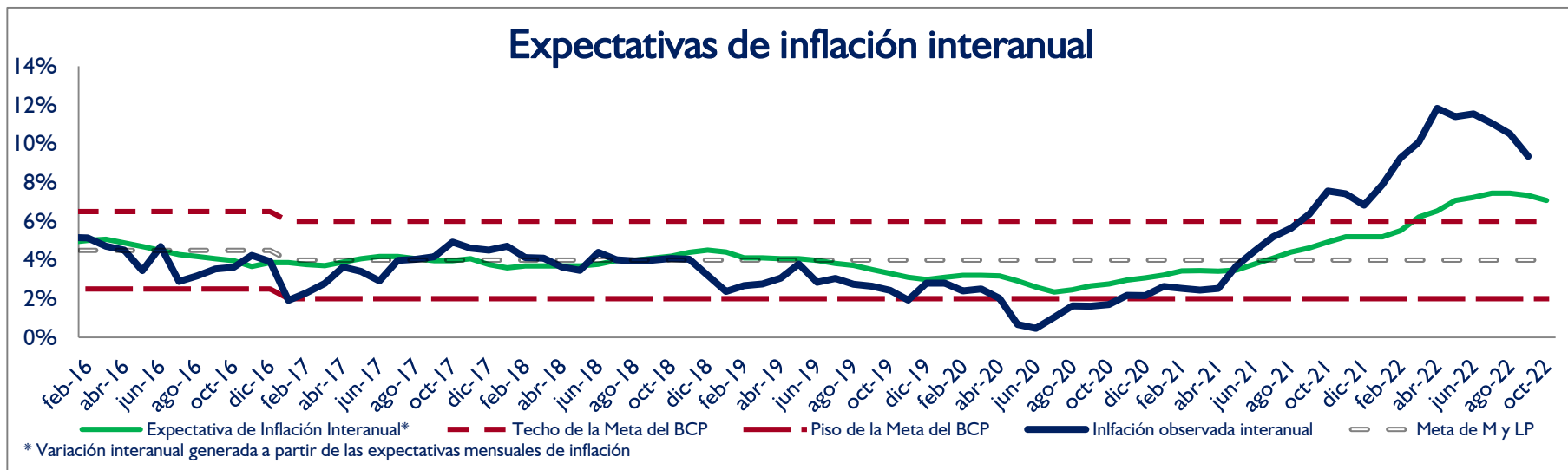
Resultados del mes

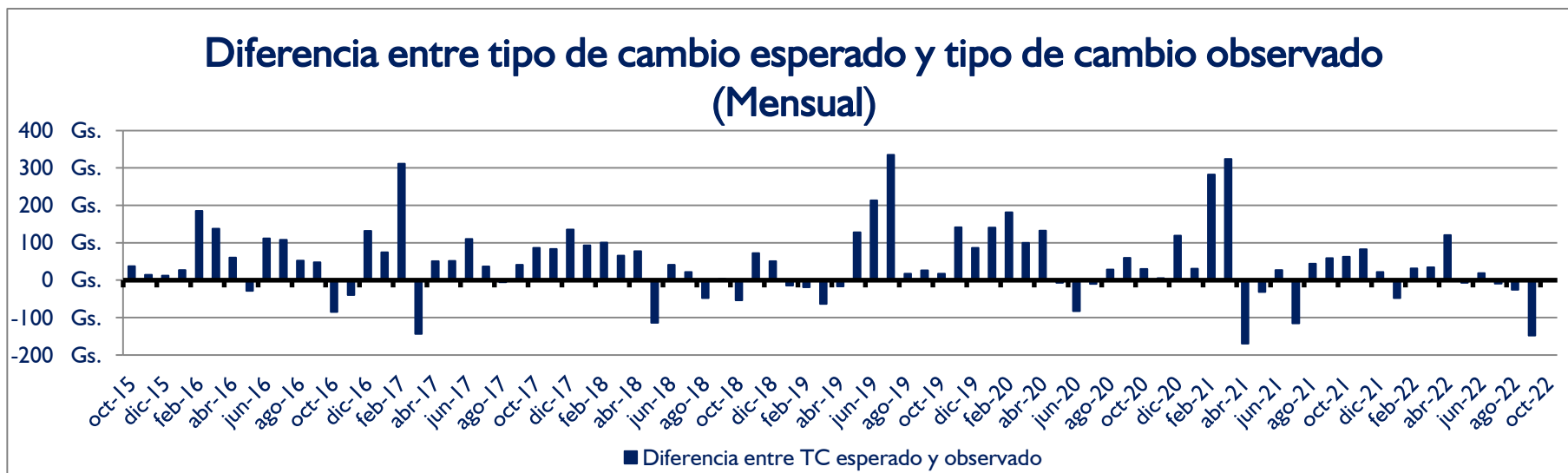
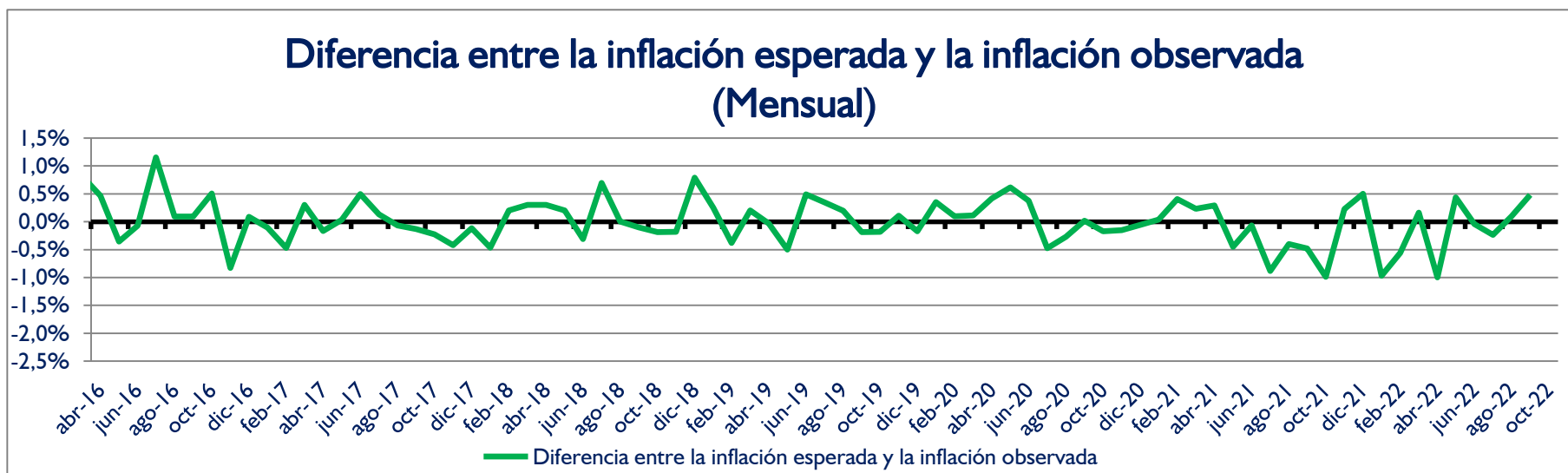
Variables	Expectativas de Octubre 2022	Expectativas de Septiembre 2022	
Inflación (Variación porcentual del IPC)			
Mensual (presente mes)	0,4%	0,4%	=
Mensual (siguiente mes)	0,5%	0,5%	=
Año 2022	8,9%	8,9%	=
Año 2023	5,0%	5,0%	=
Próximos 12 meses	5,0%	5,0%	=
Horizonte de Política Monetaria (18 a 24 meses)	4,5%	4,5%	=
Tipo de Cambio Nominal ¢ / USD			
Mensual (presente mes)	7.070	6.910	▲
Mensual (siguiente mes)	7.094	6.925	▲
Año 2022	7.075	6.950	▲
Año 2023	6.970	6.980	▼

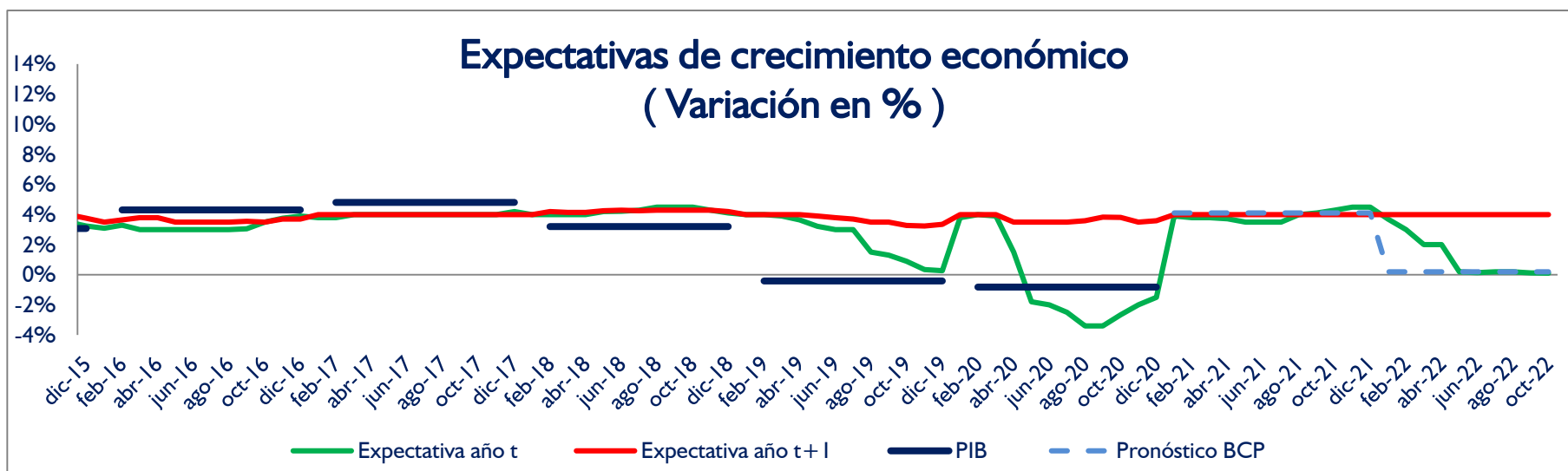
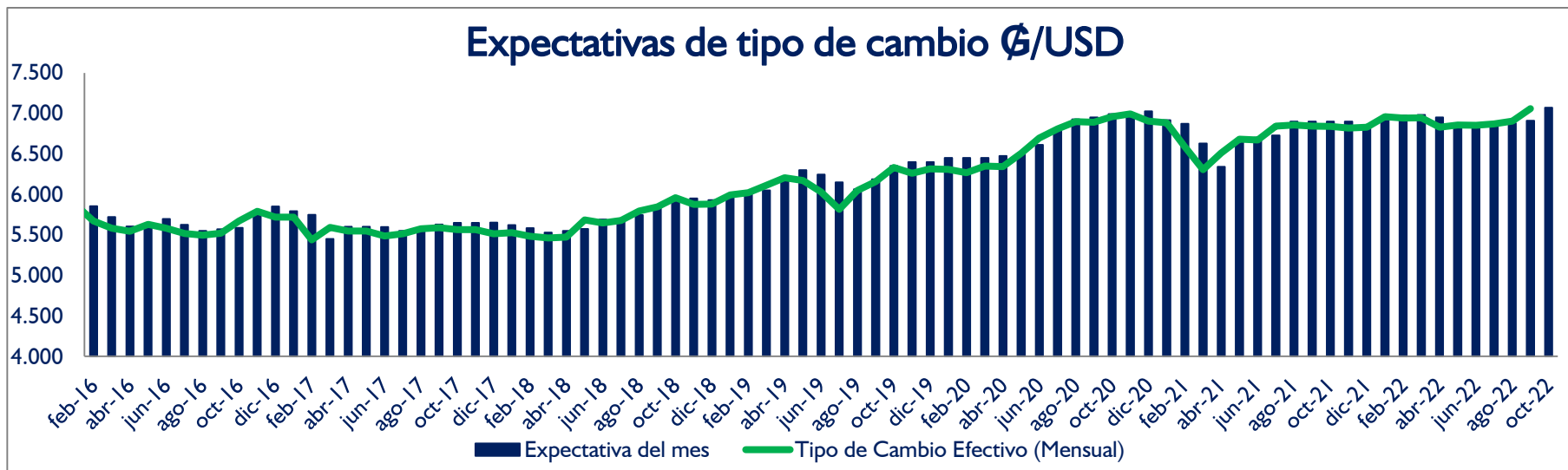
Resultados del mes

Variables	Expectativas de Octubre 2022	Expectativas de Septiembre 2022	
PIB (Variación porcentual del PIB)			
Año 2022	0,1%	0,1%	=
Año 2023	4,0%	4,0%	=
Tasa de Política Monetaria (TPM)			
Mensual (presente mes)	8,50%	8,25%	▲
Mensual (siguiente mes)	8,50%	8,25%	▲
Año 2022	8,50%	8,38%	▲
Año 2023	6,75%	7,00%	▼

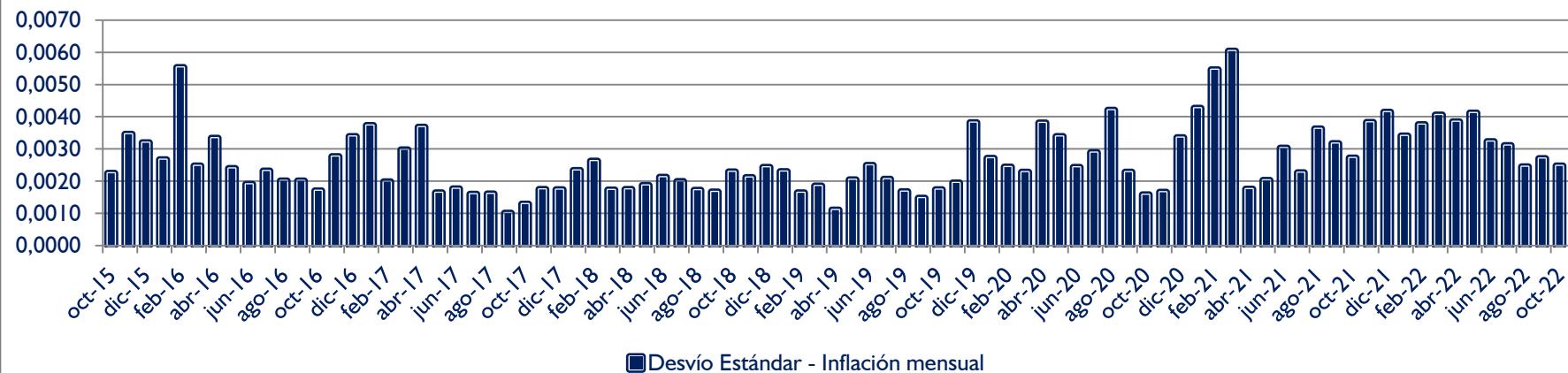




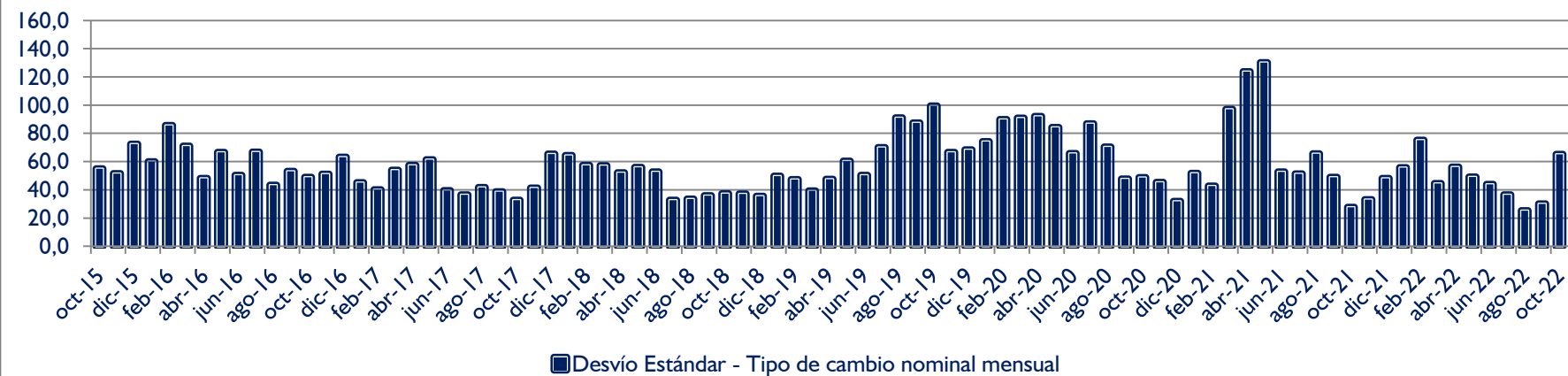




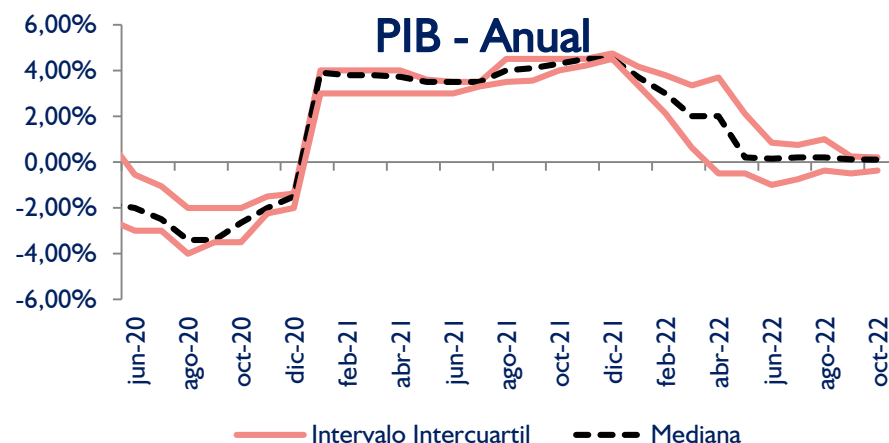
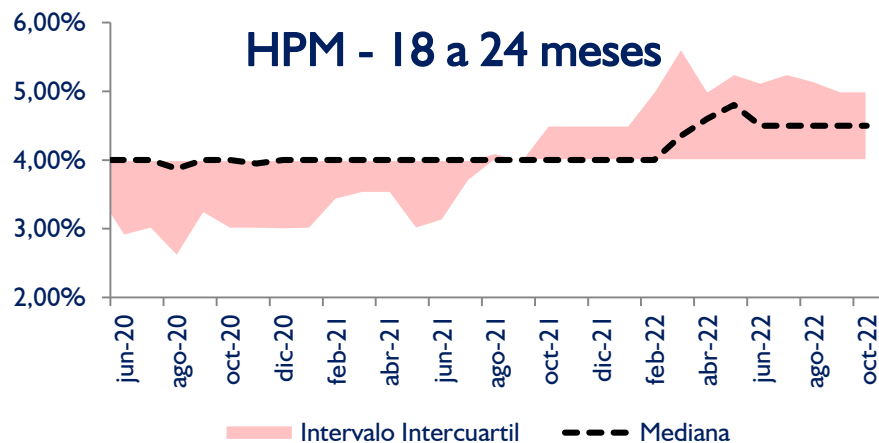
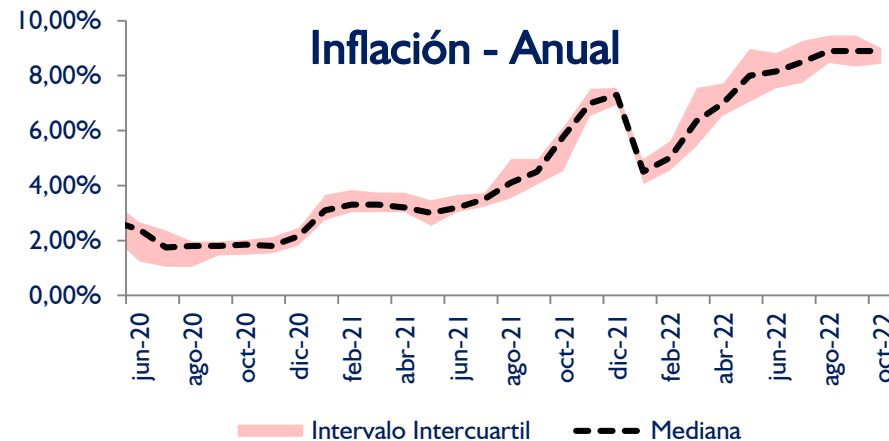
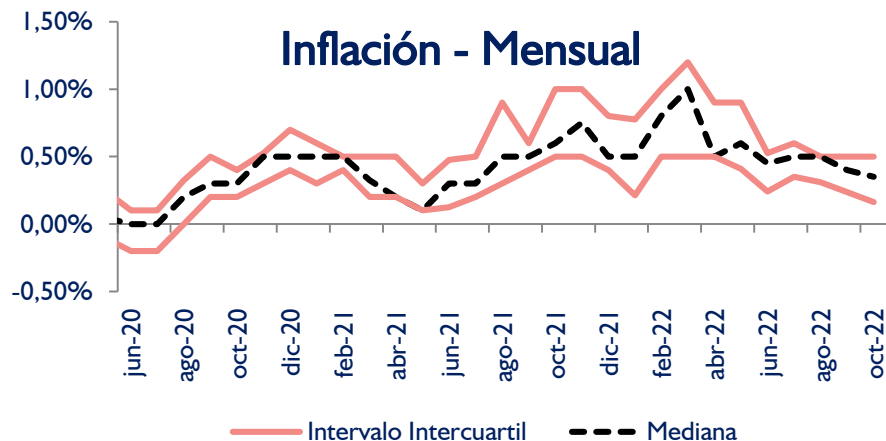
Dispersión de la inflación mensual



Dispersión del tipo de cambio nominal mensual

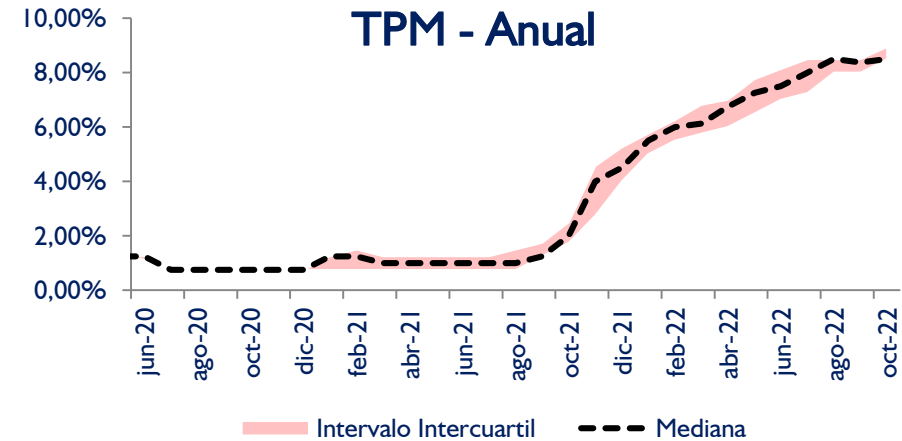
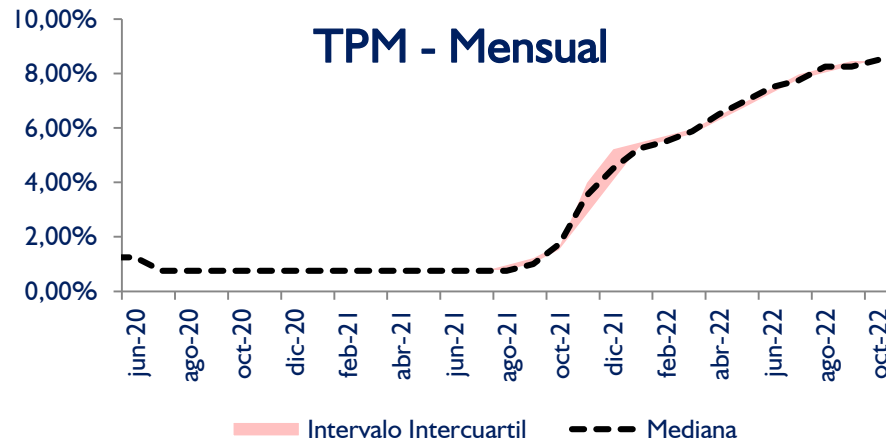
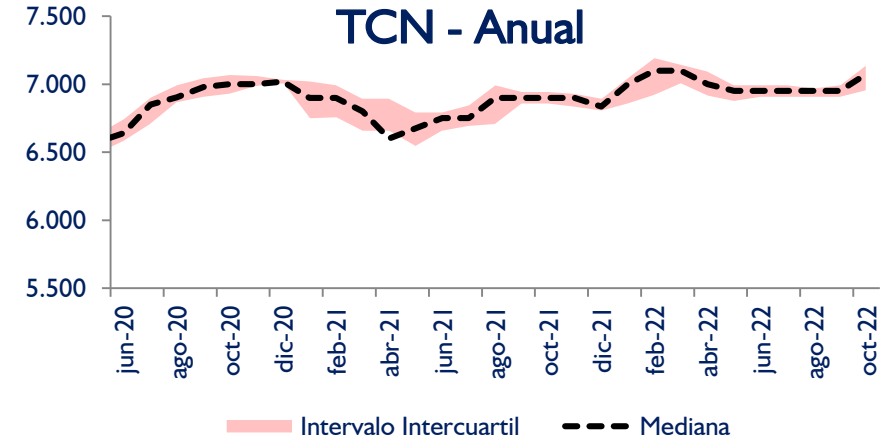
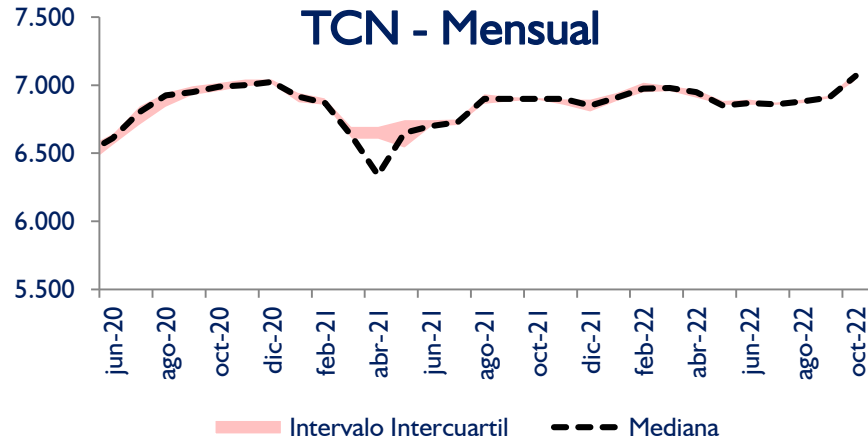


Gráficos



En las gráficas se muestra el intervalo intercuartil y la mediana. El intervalo intercuartil (o rango intercuartil) es una medida estadística de la dispersión de una distribución de datos que consiste en la diferencia entre el tercer y el primer cuartil (*Mediante esta medida se eliminan los valores extremadamente alejados*). La mediana es el valor intermedio en un conjunto de datos ordenados.


Gráficos



En las gráficas se muestra el intervalo intercuartil y la mediana. El intervalo intercuartil (o rango intercuartil) es una medida estadística de la dispersión de una distribución de datos que consiste en la diferencia entre el tercer y el primer cuartil (*Mediante esta medida se eliminan los valores extremadamente alejados*). La mediana es el valor intermedio en un conjunto de datos ordenados.

Para el mes en curso, la mediana de las expectativas de inflación mensual es de **0,4%**, inferior a la registrada en el mismo mes del año pasado (0,6%) pero similar a la del mes anterior (0,4%).

Para el mes de noviembre de 2022 los agentes esperan una inflación mensual de **0,5%**.



Los agentes esperan que la inflación cierre en **8,9%** el año 2022 y en **5,0%** el año 2023. Para los próximos 12 meses estiman una inflación de **5,0%** y para el horizonte de política monetaria (entre 18 y 24 meses) estiman una inflación del **4,5%**.

Es importante mencionar que la meta de inflación para el mediano plazo es de 4,0%.

- Con referencia a la evolución del tipo de cambio del ₡/USD, la expectativa de los agentes para el mes de octubre es de un nivel de **₡/USD 7.070** (superior al reportado el mes anterior para este mes, ₡/USD 6.925).

Para el mes de noviembre 2022 se espera que el TCN se ubique en **₡/USD 7.094**.

Para fines, del 2022 los agentes económicos esperan que el tipo de cambio se ubique en **₡/USD 7.075**, y para fines del 2023, esperan que se ubique en **₡/USD 6.970**.

- En lo que respecta a la mediana de las expectativas de crecimiento económico, los encuestados esperan un PIB de **0,1%** para el 2022 y un PIB de **4,0%** para el 2023.

Respecto a la Tasa de Interés de Política Monetaria (TPM), los agentes económicos esperan que la misma se ubique en **8,50%** tanto en octubre 2022 como en noviembre 2022. Para el lapso anual 2022 esperan que se encuentre en **8,50%** y para el lapso anual 2023, esperan que la TPM se encuentre en **6,75%**.



**¡Muchas gracias por su
atención!**