



Encuesta sobre  
**“Expectativas de  
Variables Económicas”**  
**EVE**

Estudios Económicos  
Departamento de Estadísticas Macroeconómicas  
División Programación Macroeconómica

*Septiembre 15, 2022*

BCP desarrolla una encuesta que resume las expectativas de los agentes económicos referentes a las principales variables económicas para distintos periodos.

- Inflación
- Tipo de Cambio
- PIB
- Tasa de Política Monetaria

La encuesta se realiza a un panel representativo de los sectores económicos que incluyen a :

- Bancos
- Financieras
- Calificadoras de Riesgo
- Casas de Bolsa
- Empresas Consultoras
- Analistas Independientes
- Organizaciones Económicas
- Universidades

El porcentaje de participación en la encuesta del presente mes fue del:

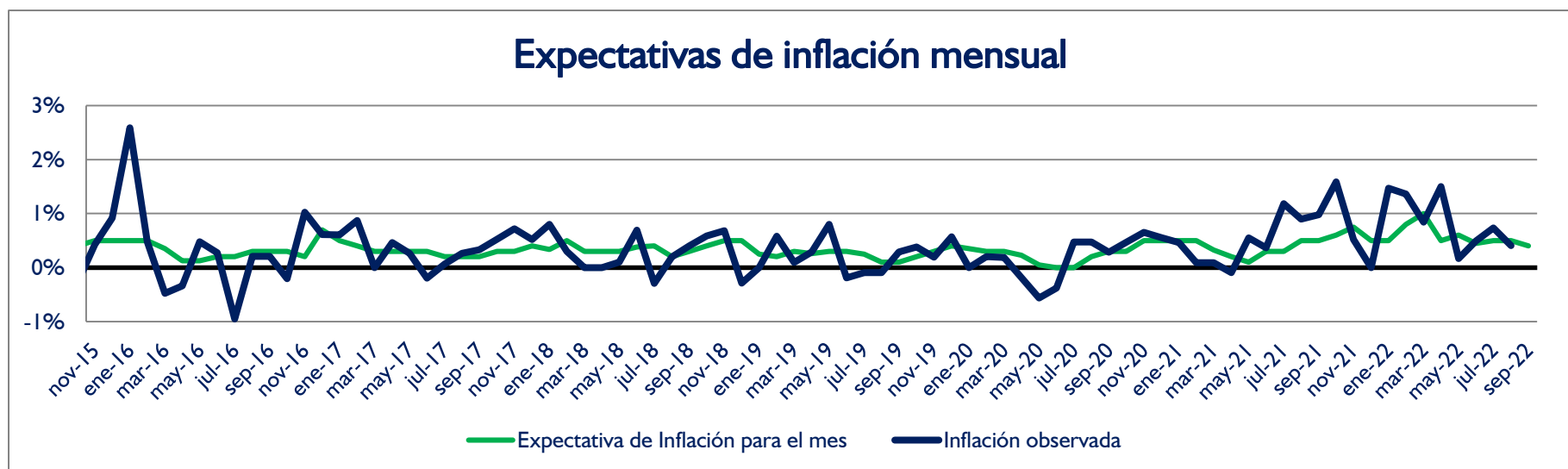
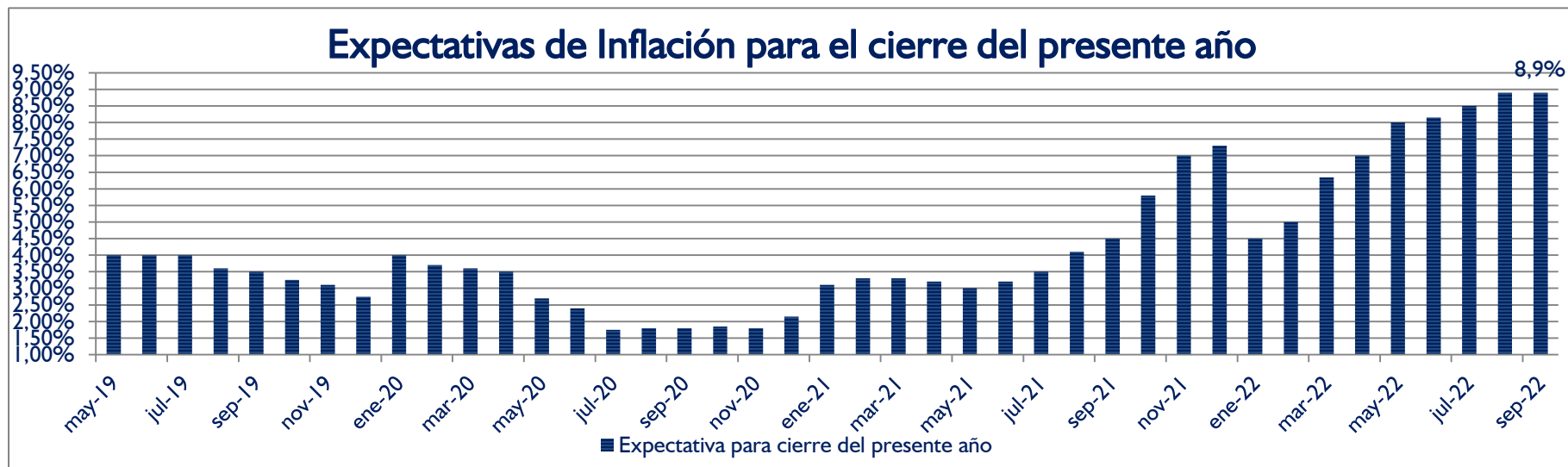
100%

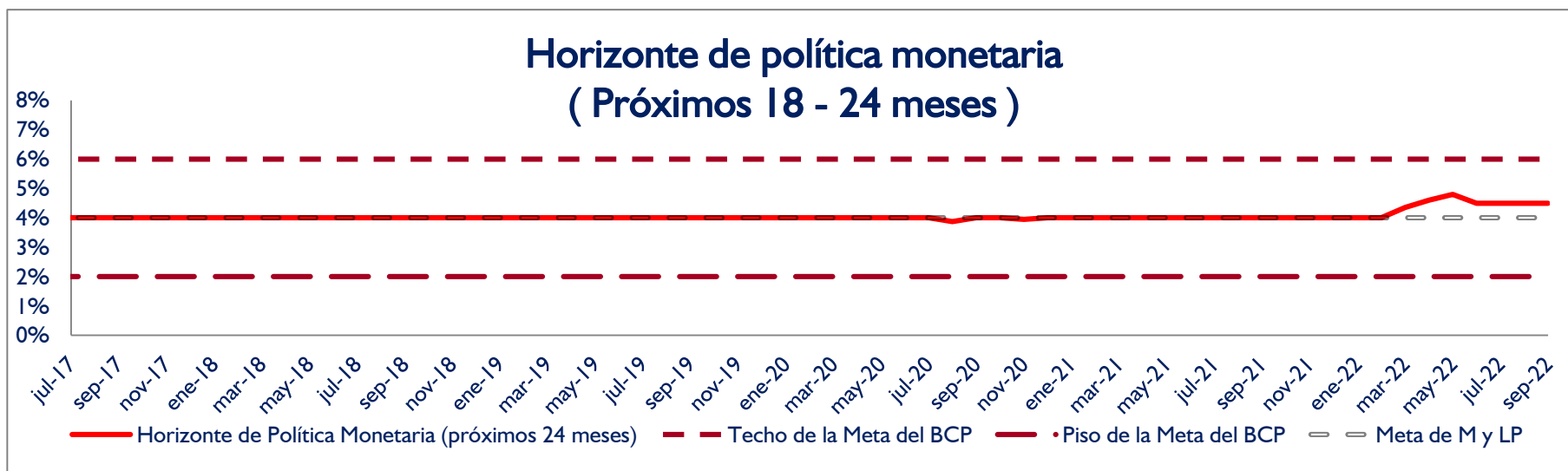
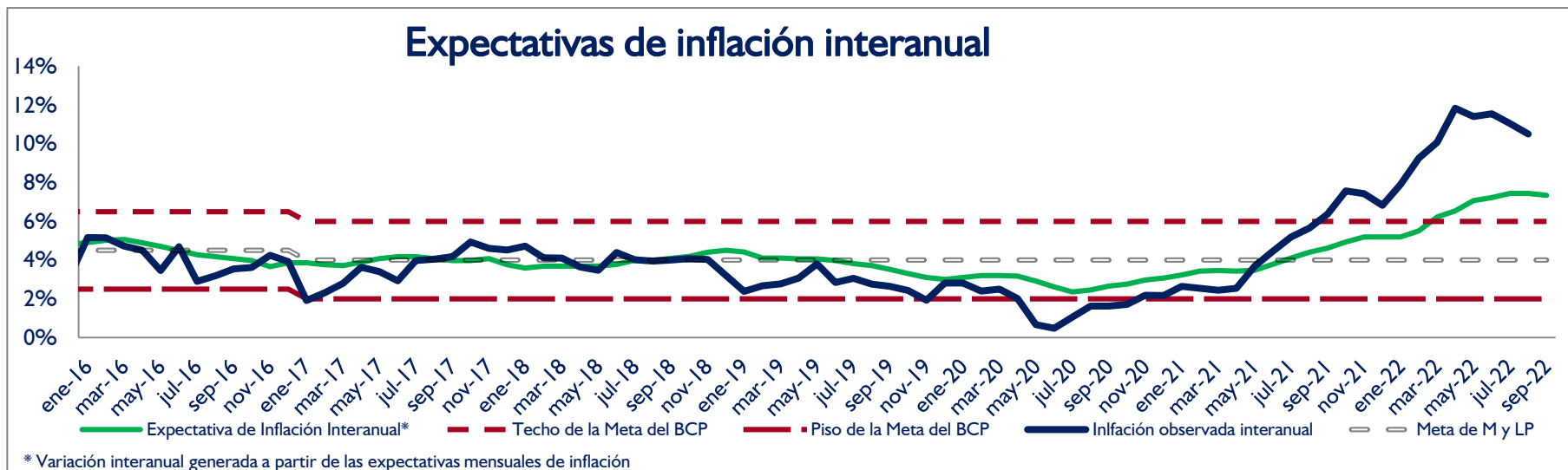
## Resultados del mes

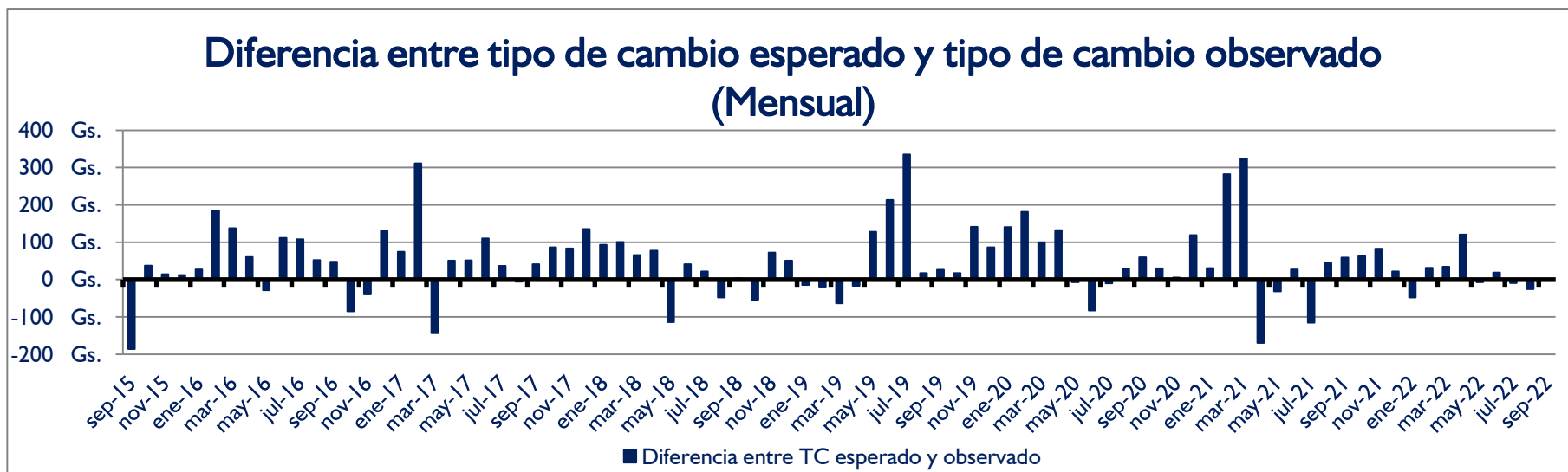
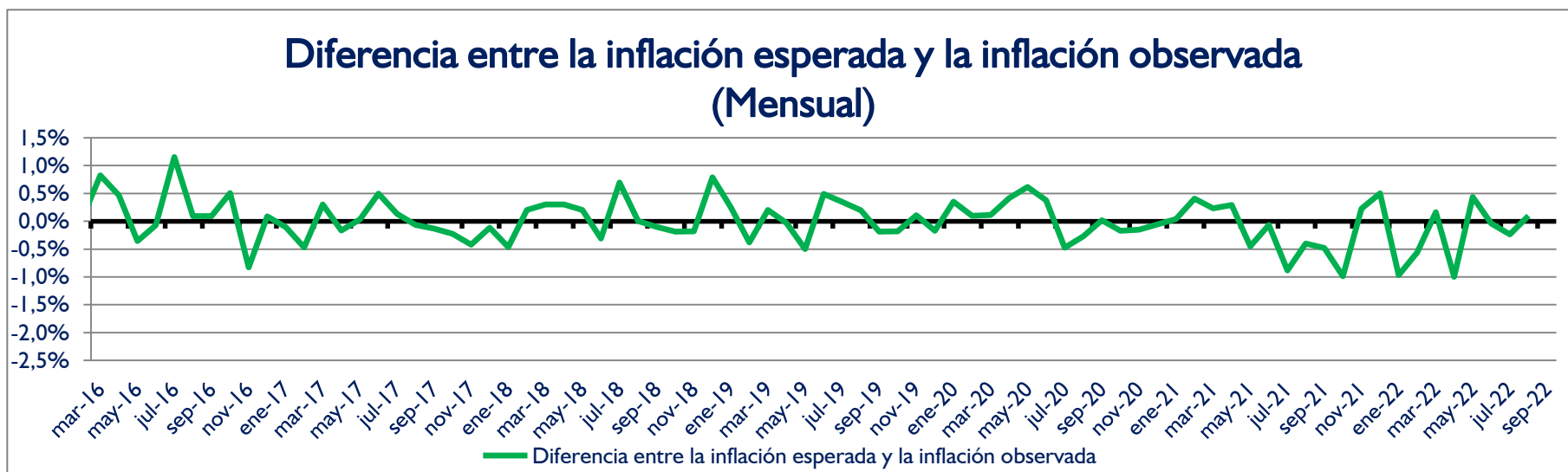
Variables	Expectativas de Septiembre 2022	Expectativas de Agosto 2022	
<b>Inflación</b> (Variación porcentual del IPC)			
Mensual (presente mes)	0,4%	0,5%	▼
Mensual (siguiente mes)	0,5%	0,4%	▲
Año 2022	8,9%	8,9%	=
Año 2023	5,0%	5,3%	▼
Próximos 12 meses	5,0%	5,0%	=
Horizonte de Política Monetaria (18 a 24 meses)	4,5%	4,5%	=
<b>Tipo de Cambio Nominal ¢ / USD</b>			
Mensual (presente mes)	6.910	6.880	▲
Mensual (siguiente mes)	6.925	6.900	▲
Año 2022	6.950	6.950	=
Año 2023	6.980	6.980	=

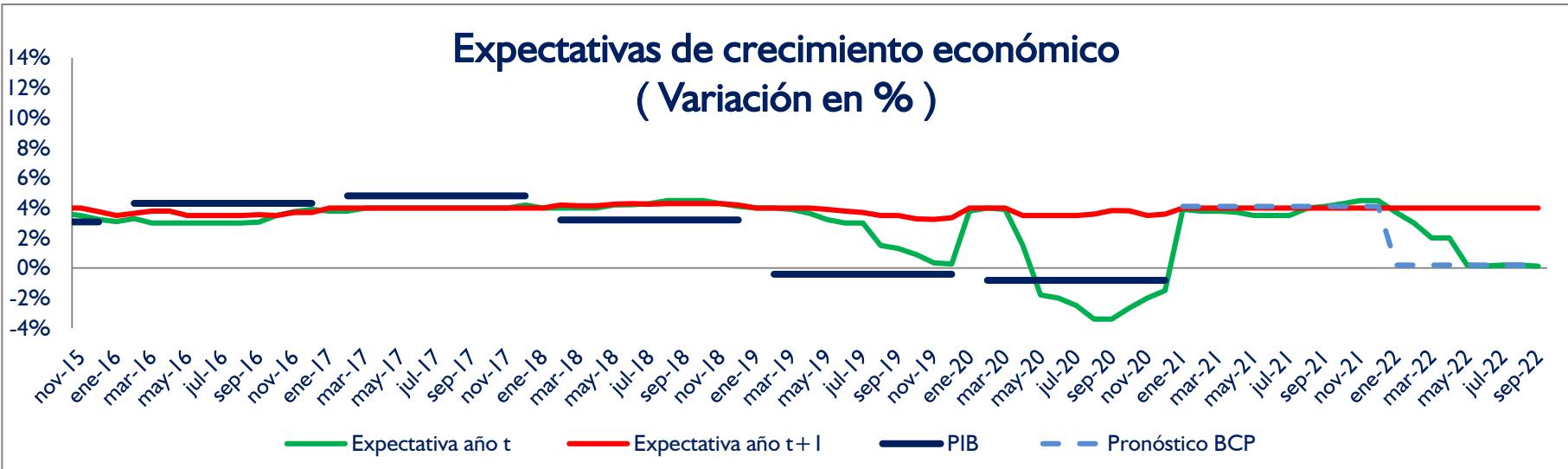
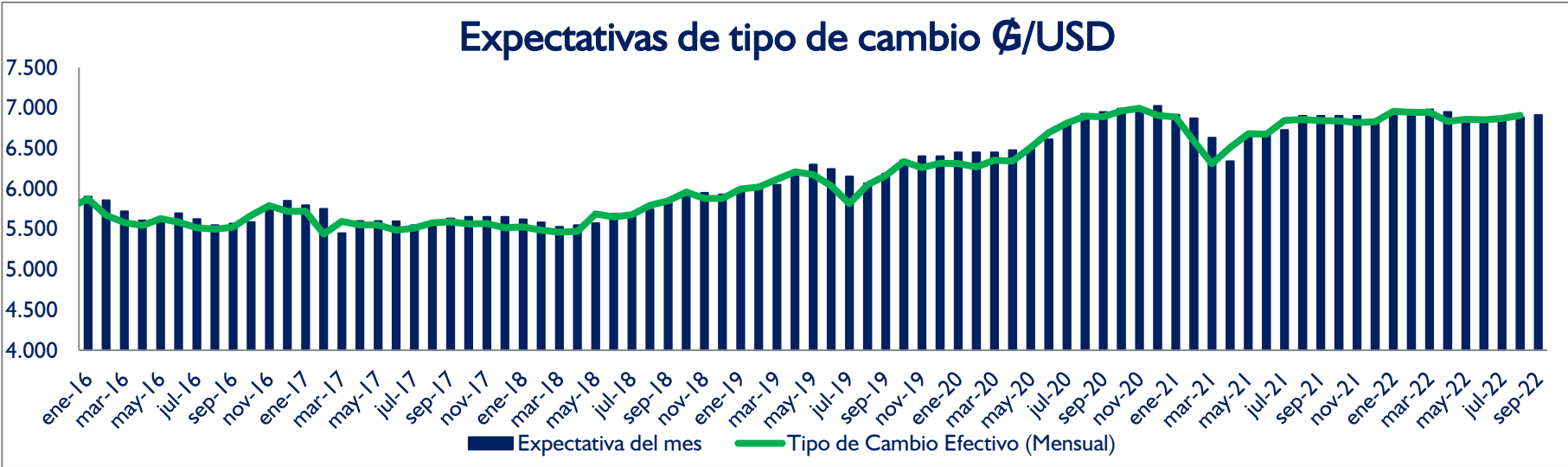
## Resultados del mes

Variables	Expectativas de Septiembre 2022	Expectativas de Agosto 2022	
<b>PIB</b> (Variación porcentual del PIB)			
Año 2022	0,1%	0,2%	▼
Año 2023	4,0%	4,0%	=
<b>Tasa de Política Monetaria (TPM)</b>			
Mensual (presente mes)	8,25%	8,25%	=
Mensual (siguiente mes)	8,25%	8,25%	=
Año 2022	8,38%	8,50%	▼
Año 2023	7,00%	6,88%	▲

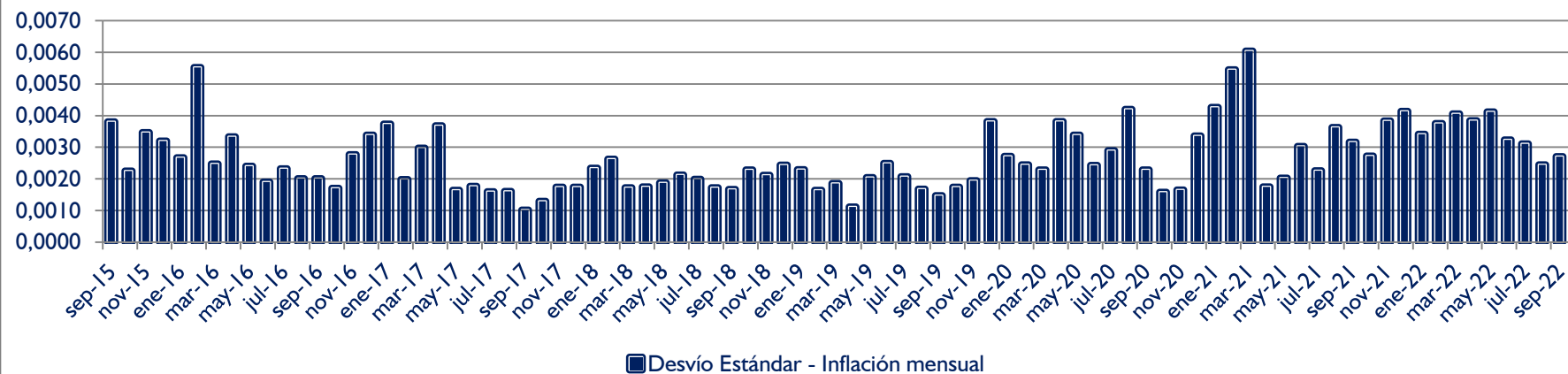




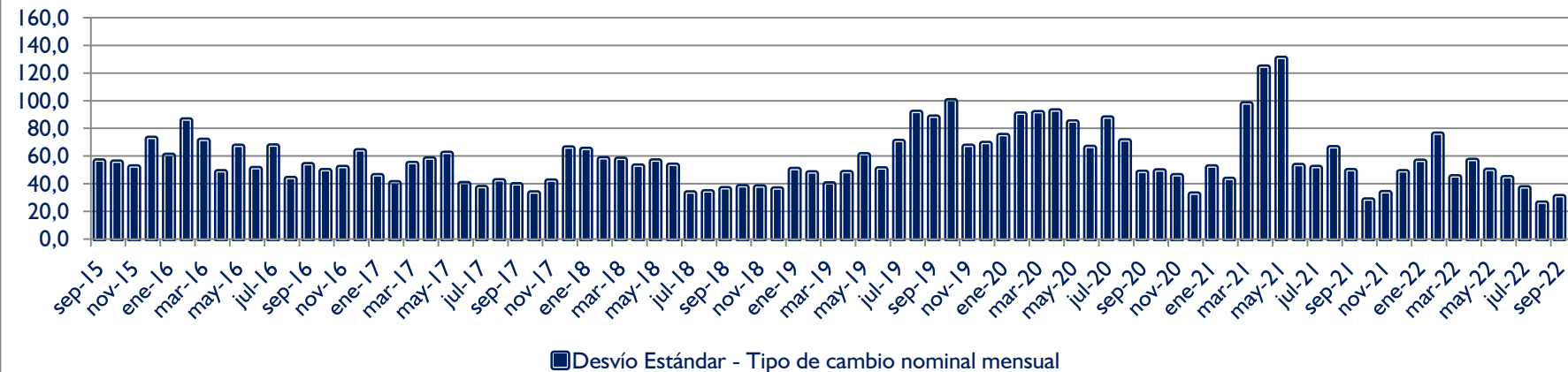




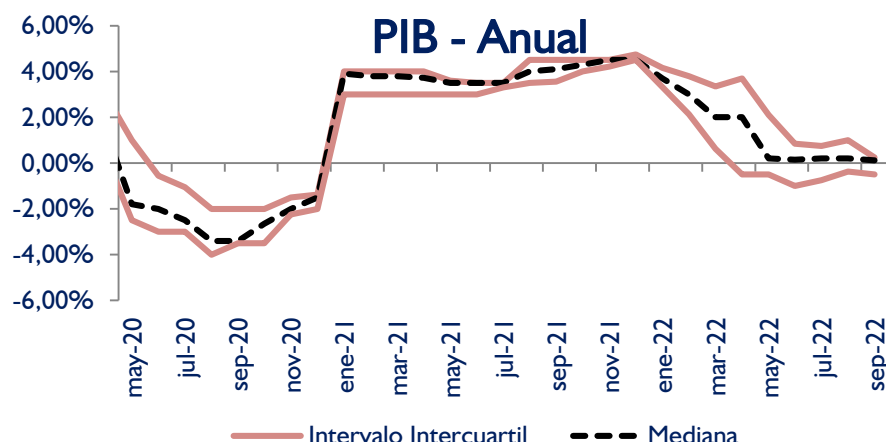
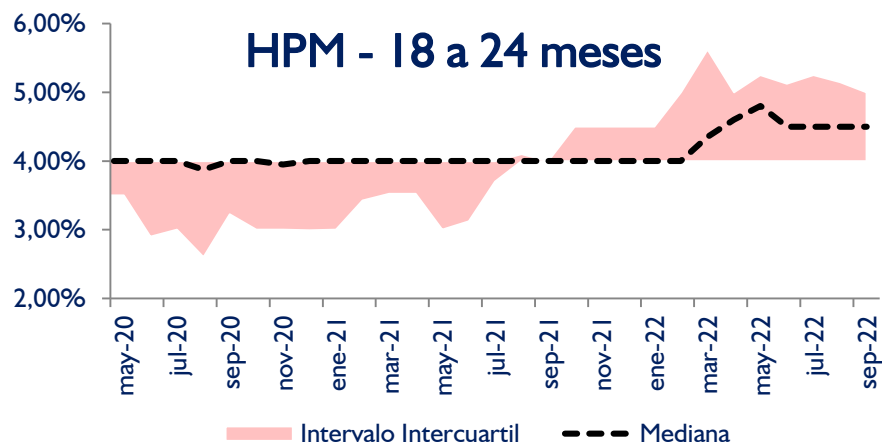
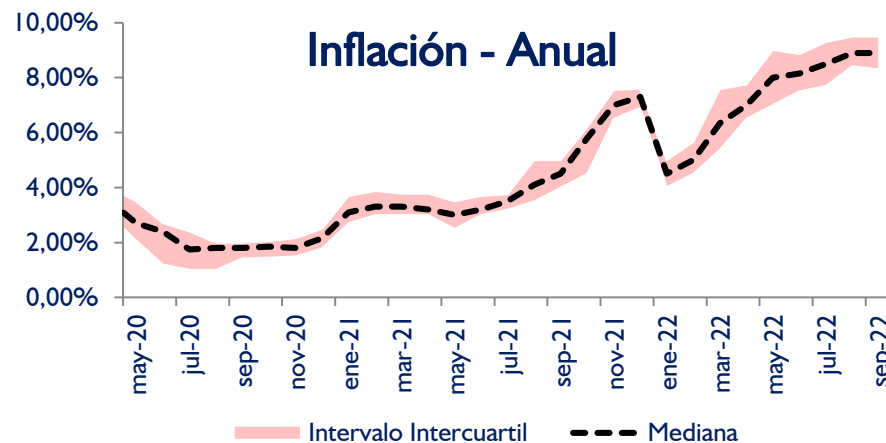
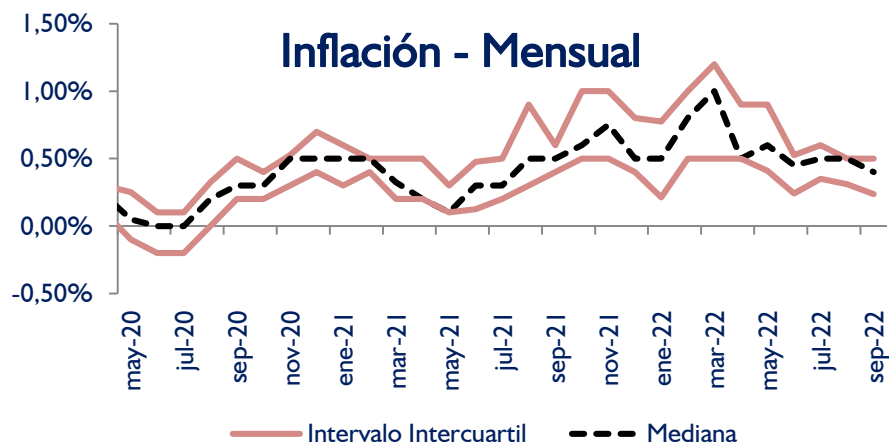
## Dispersión de la inflación mensual



## Dispersión del tipo de cambio nominal mensual

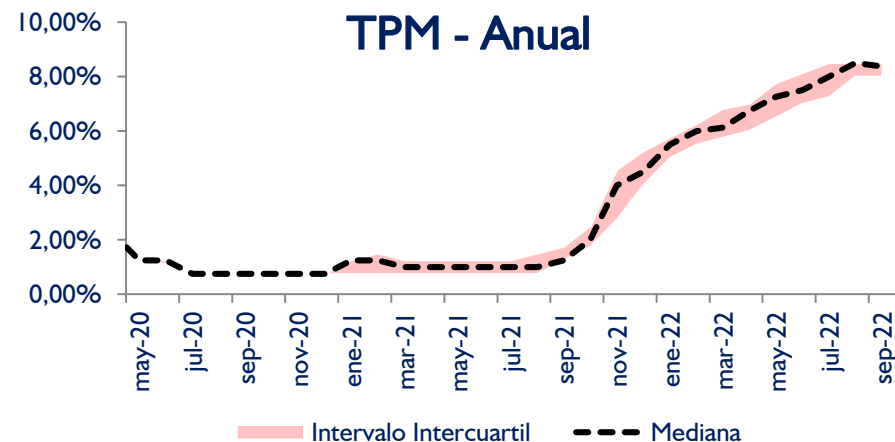
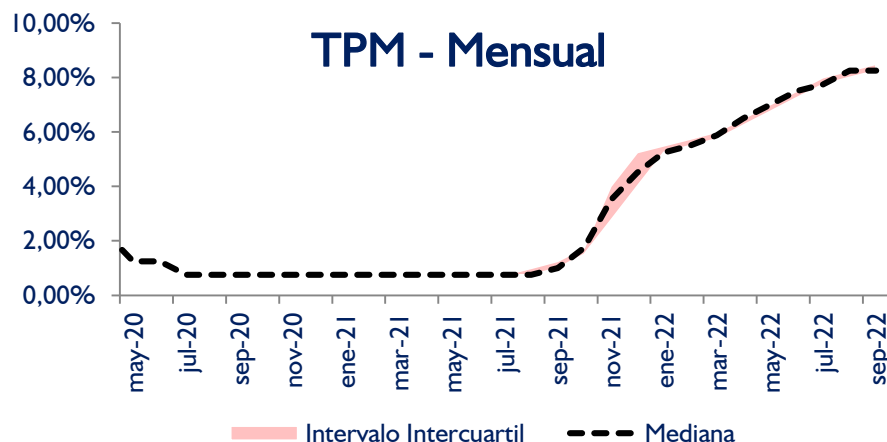
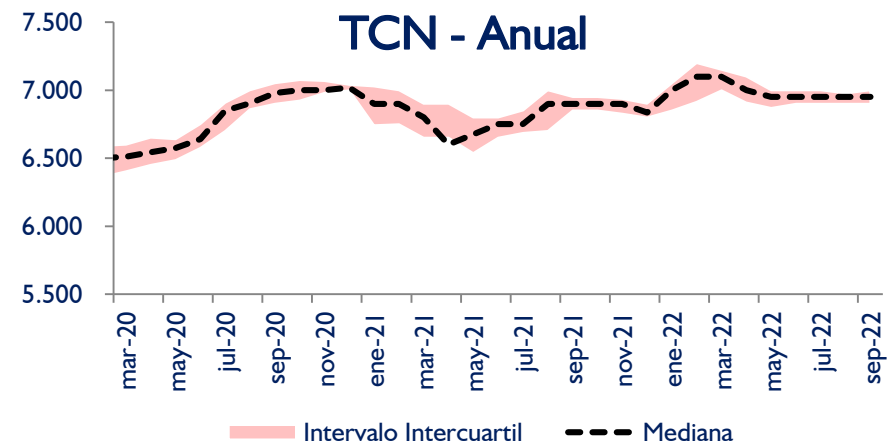
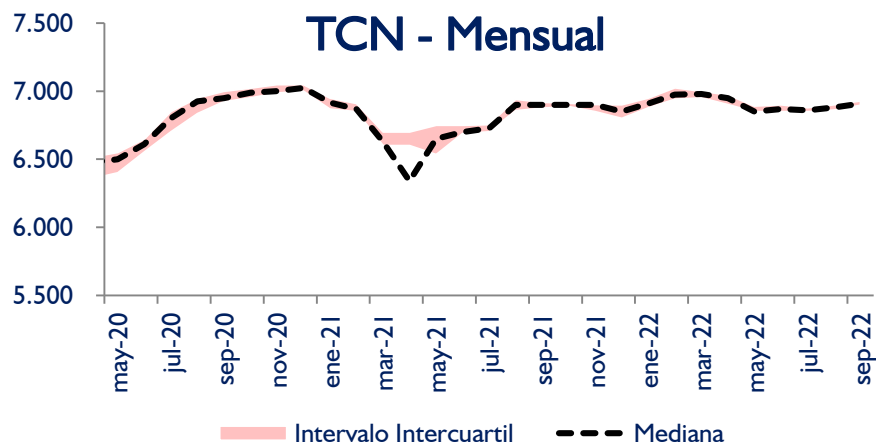


# Gráficos



En las gráficas se muestra el intervalo intercuartil y la mediana. El intervalo intercuartil (o rango intercuartil) es una medida estadística de la dispersión de una distribución de datos que consiste en la diferencia entre el tercer y el primer cuartil (*Mediante esta medida se eliminan los valores extremadamente alejados*). La mediana es el valor intermedio en un conjunto de datos ordenados.


# Gráficos



En las gráficas se muestra el intervalo intercuartil y la mediana. El intervalo intercuartil (o rango intercuartil) es una medida estadística de la dispersión de una distribución de datos que consiste en la diferencia entre el tercer y el primer cuartil (*Mediante esta medida se eliminan los valores extremadamente alejados*). La mediana es el valor intermedio en un conjunto de datos ordenados.

Para el mes en curso, la mediana de las expectativas de inflación mensual es de **0,4%**, inferior a la registrada en el mismo mes del año pasado (0,5%) e inferior a la del mes anterior (0,5%).

Para el mes de octubre de 2022 los agentes esperan una inflación mensual de **0,5%**.



Los agentes esperan que la inflación cierre en **8,9%** el año 2022 y en **5,0%** el año 2023. Para los próximos 12 meses estiman una inflación de **5,0%** y para el horizonte de política monetaria (entre 18 y 24 meses) estiman una inflación del **4,5%**.

Es importante mencionar que la meta de inflación para el mediano plazo es de 4,0%.

- Con referencia a la evolución del tipo de cambio del ₡/USD, la expectativa de los agentes para el mes de septiembre es de un nivel de **₡/USD 6.910** (superior al reportado el mes anterior para este mes, ₡/USD 6.900).

Para el mes de octubre 2022 se espera que el TCN se ubique en **₡/USD 6.925**.

Para fines, del 2022 los agentes económicos esperan que el tipo de cambio se ubique en **₡/USD 6.950**, y para fines del 2023, esperan que se ubique en **₡/USD 6.980**.

- En lo que respecta a la mediana de las expectativas de crecimiento económico, los encuestados esperan un PIB de **0,1%** para el 2022 y un PIB de **4,0%** para el 2023.

Respecto a la Tasa de Interés de Política Monetaria (TPM), los agentes económicos esperan que la misma se ubique en **8,25%** tanto en septiembre 2022 como en octubre 2022. Para el lapso anual 2022 esperan que se encuentre en **8,38%** y para el lapso anual 2023, esperan que la TPM se encuentre en **7,00%**.



**¡Muchas gracias por su  
atención!**