



Encuesta sobre  
**“Expectativas de  
Variables Económicas”**  
**EVE**

Estudios Económicos  
Departamento de Estadísticas Macroeconómicas  
División Programación Macroeconómica

*Setiembre 16, 2019*



BCP desarrolla una encuesta que resume las expectativas de los agentes económicos referentes a las principales variables económicas para distintos periodos.

- Inflación
- Tipo de Cambio
- PIB
- Tasa de Política Monetaria

La encuesta se realiza a un panel representativo de los sectores económicos que incluyen a :

- Bancos
- Financieras
- Calificadoras de Riesgo
- Casas de Bolsa
- Empresas Consultoras
- Analistas Independientes
- Organizaciones Económicas
- Universidades



# Participación

El porcentaje de participación en la encuesta del presente mes fue del:

94%



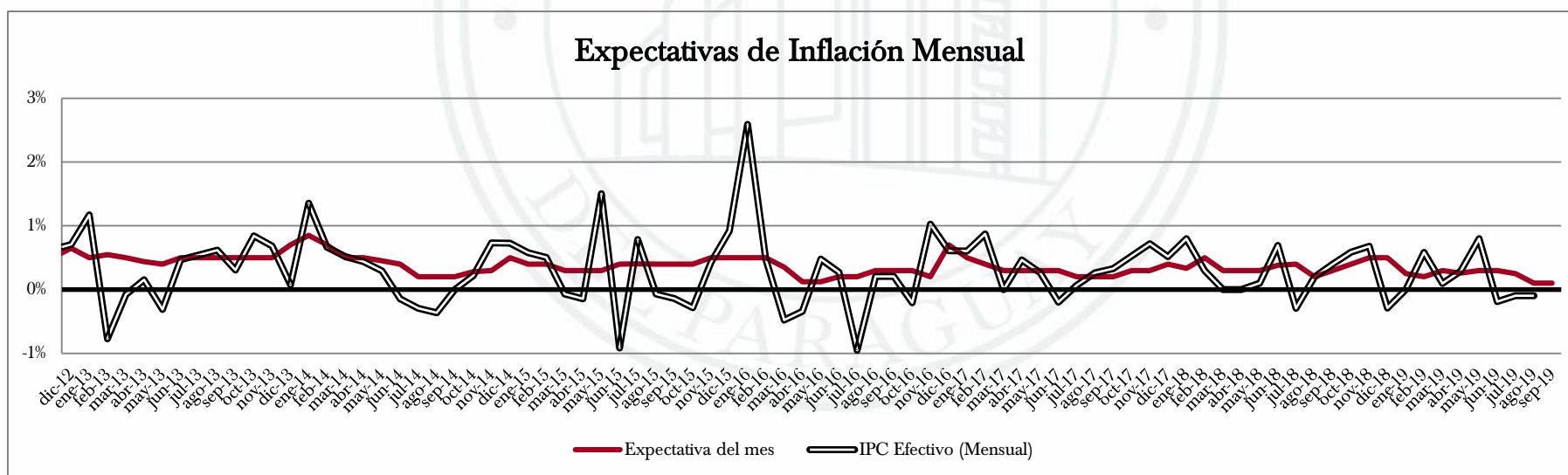
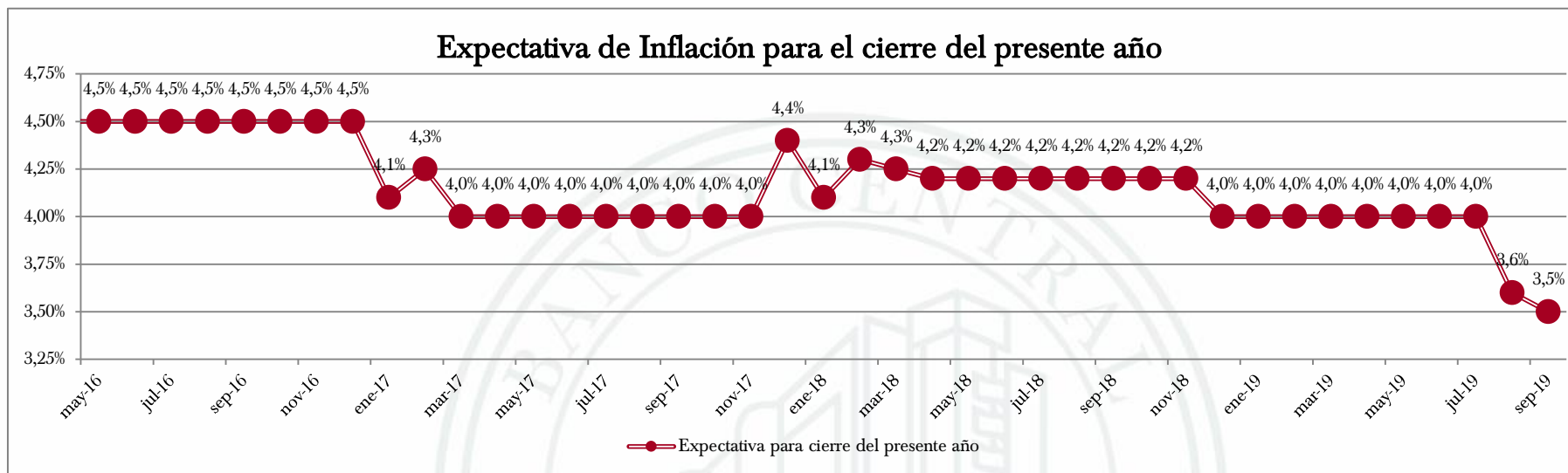
# Resultados del mes

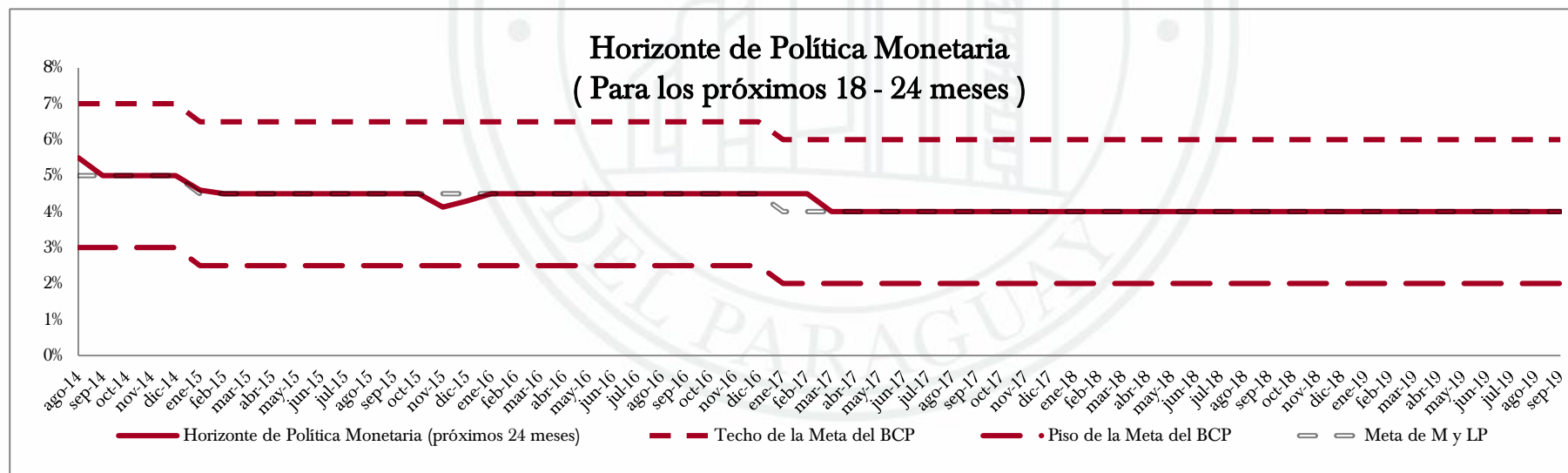
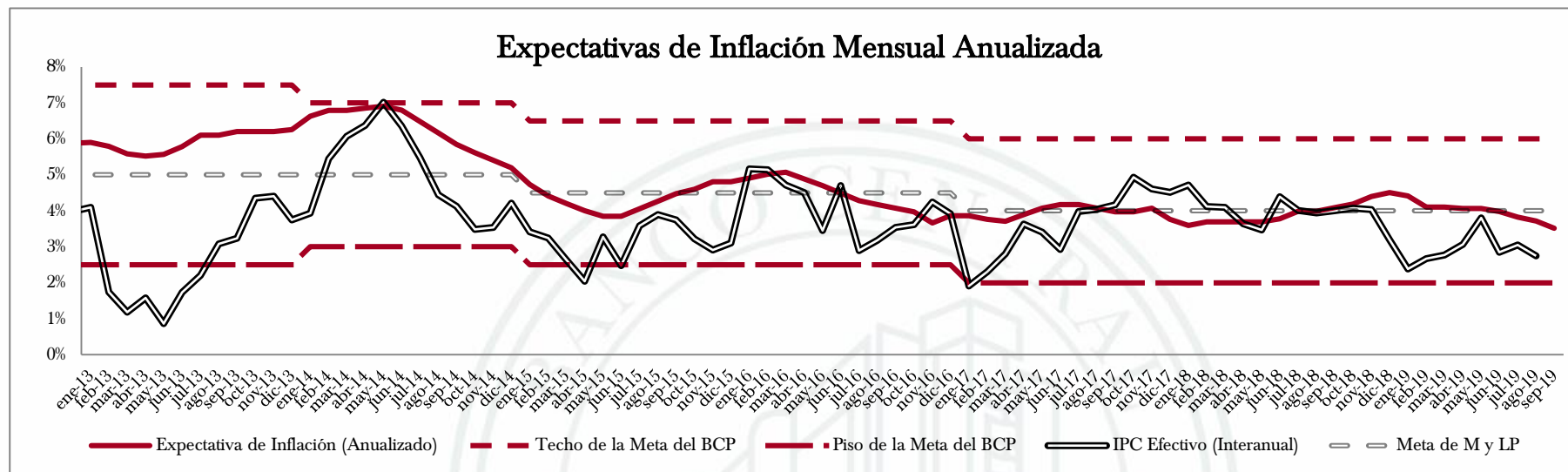
Variables	Expectativas de Setiembre 2019	Agosto 2019	
<b>Inflación</b> (Variación porcentual del IPC)			
Mensual (presente mes)	0,1%	0,1%	=
Mensual (siguiente mes)	0,2%	0,2%	=
Año 2019	3,5%	3,6%	▼
Año 2020	4,0%	4,0%	=
Próximos 12 meses	4,0%	4,0%	=
Horizonte de Política Monetaria (18 a 24 meses)	4,0%	4,0%	=
<b>Tipo de Cambio Nominal</b> ₡ / USD			
Mensual (presente mes)	6.185	6.065	▲
Mensual (siguiente mes)	6.181	6.127	▲
Año 2019	6.200	6.200	=
Año 2020	6.300	6.300	=

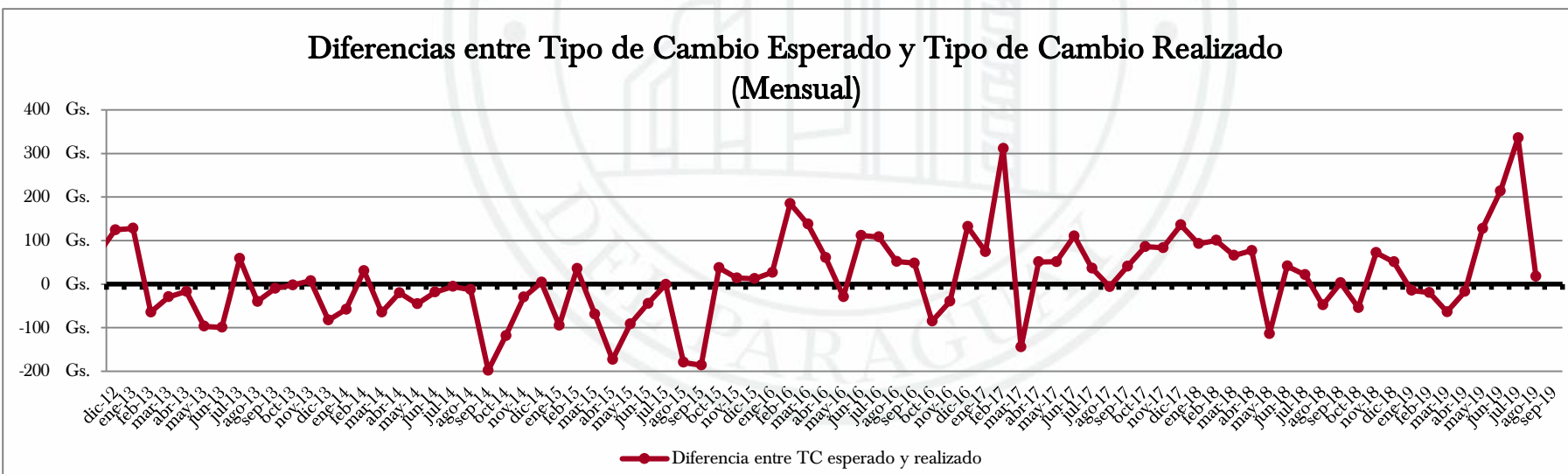
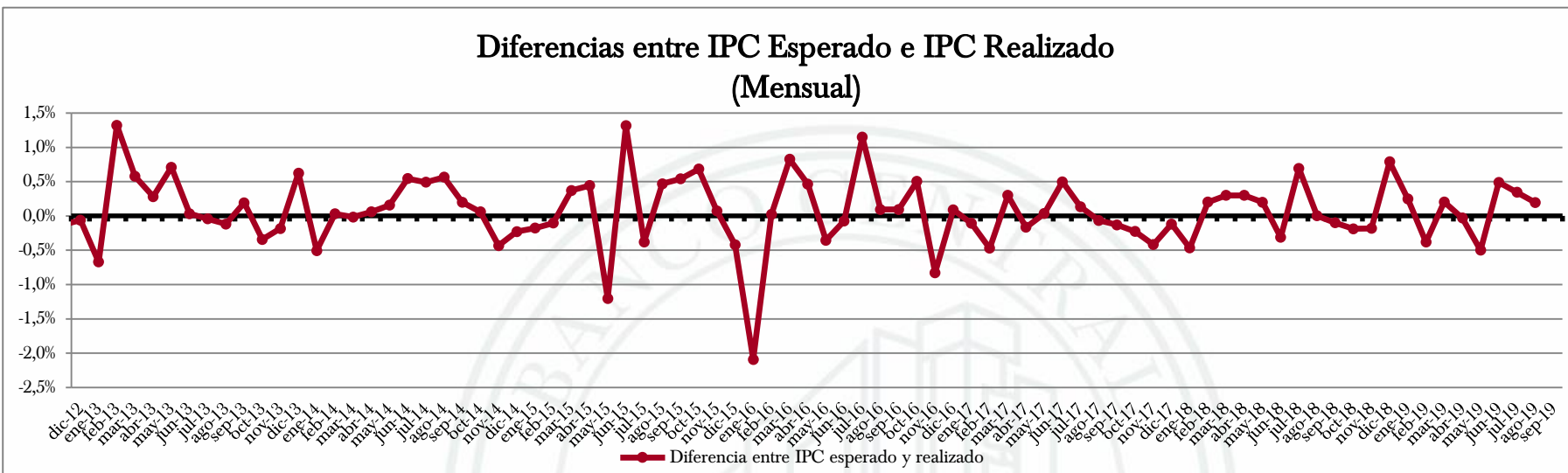


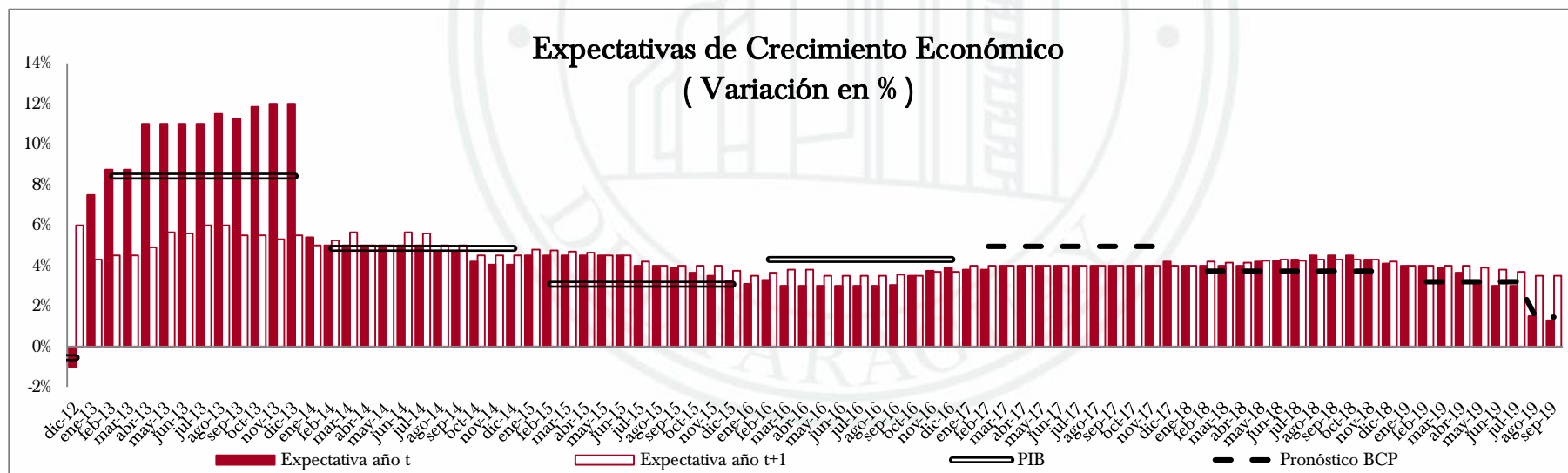
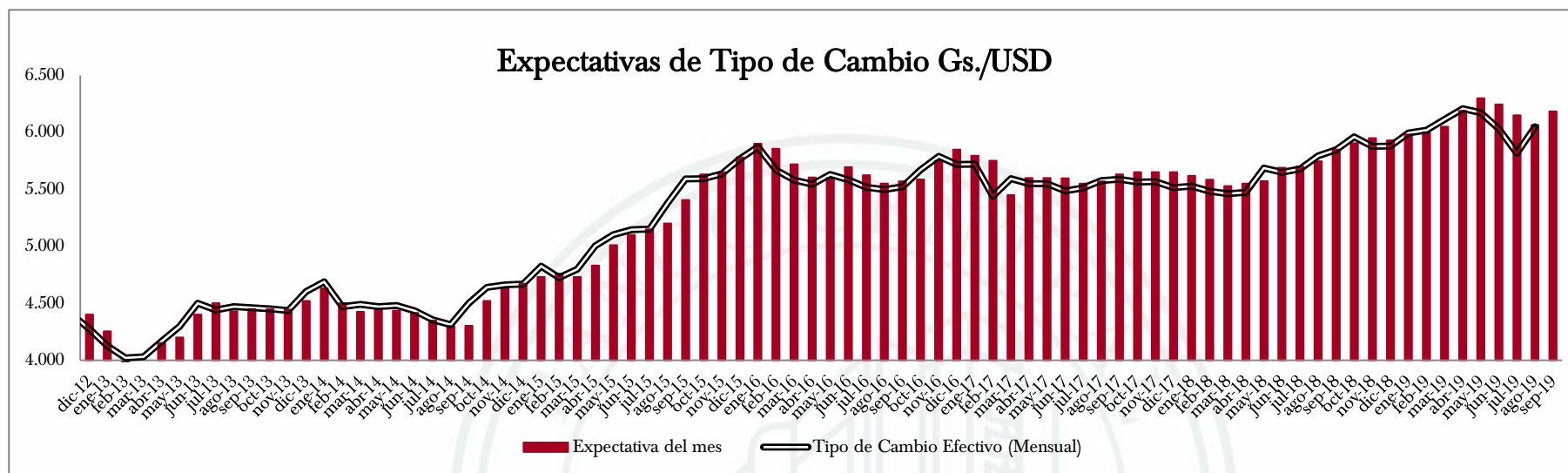
# Resultados del mes

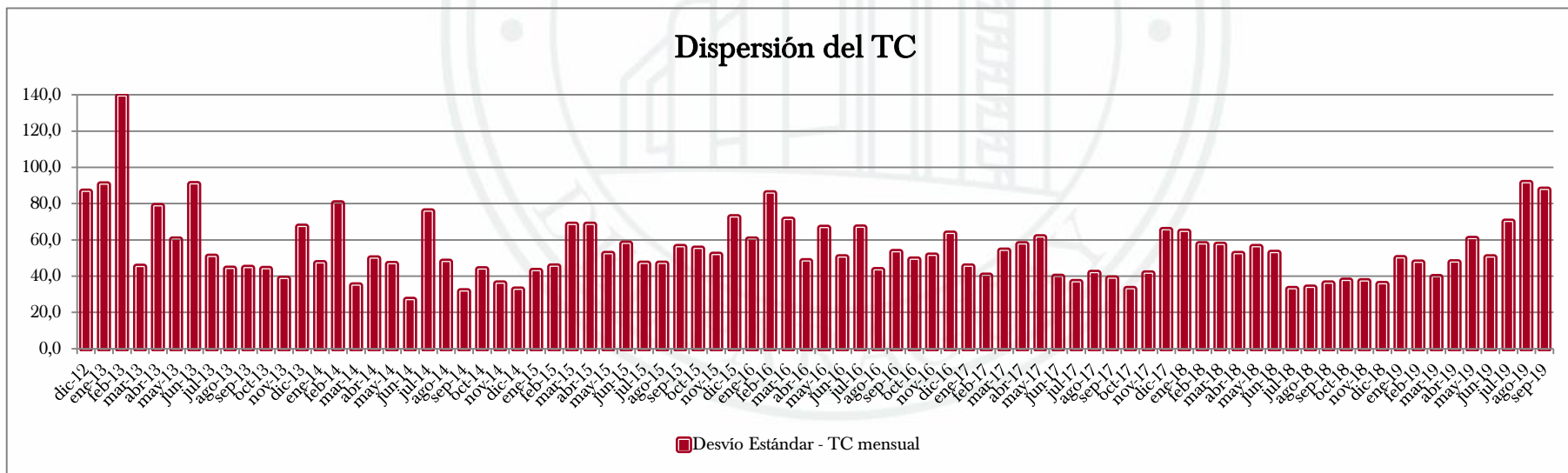
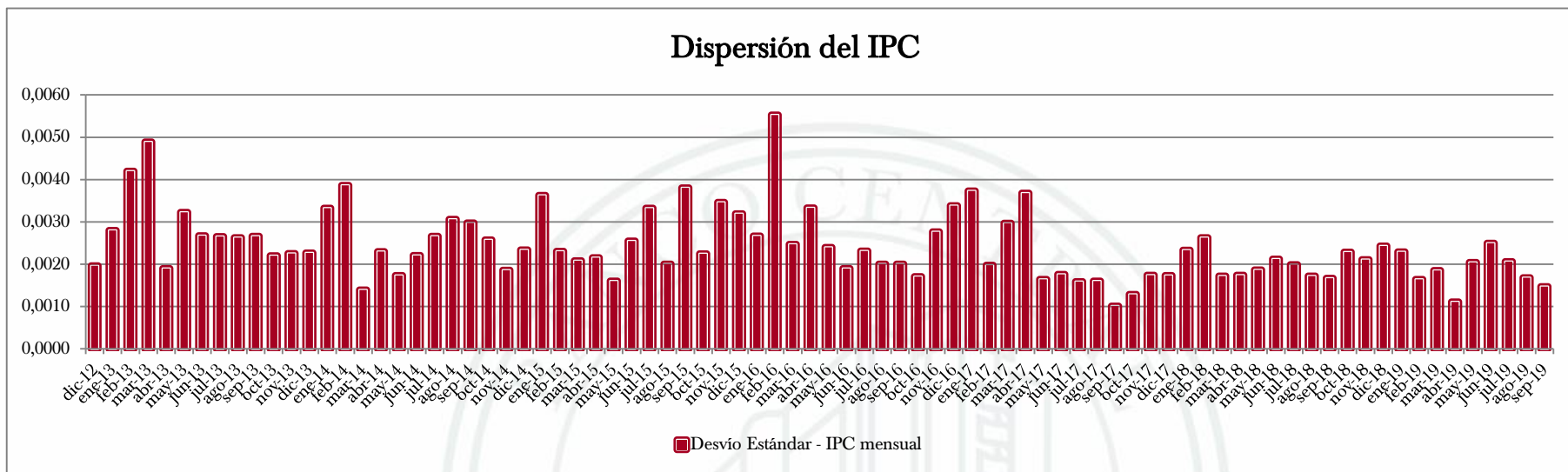
Variables	Expectativas de Setiembre 2019	Agosto 2019	
<b>PIB</b> (Variación porcentual del PIB)			
Año 2019	1,3%	1,5%	▼
Año 2020	3,5%	3,5%	=
<b>Tasa de Política Monetaria ( TPM )</b>			
Mensual (presente mes)	4,25%	4,50%	▼
Mensual (siguiente mes)	4,25%	4,50%	▼
Año 2019	4,25%	4,50%	▼
Año 2020	4,25%	4,50%	▼

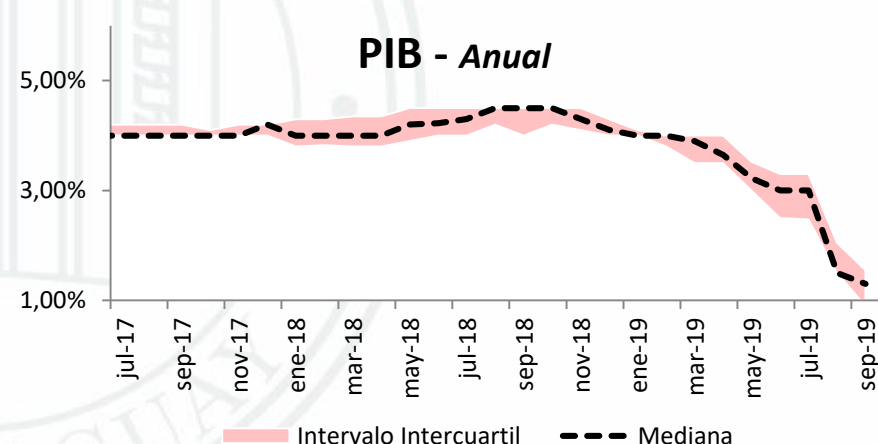
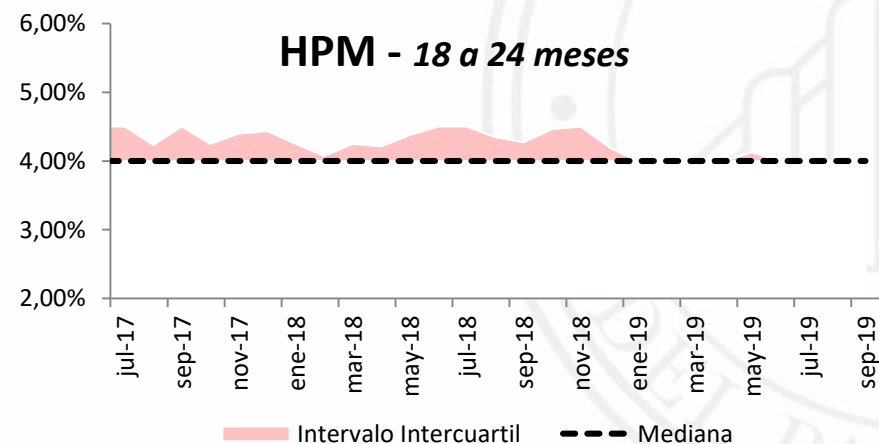
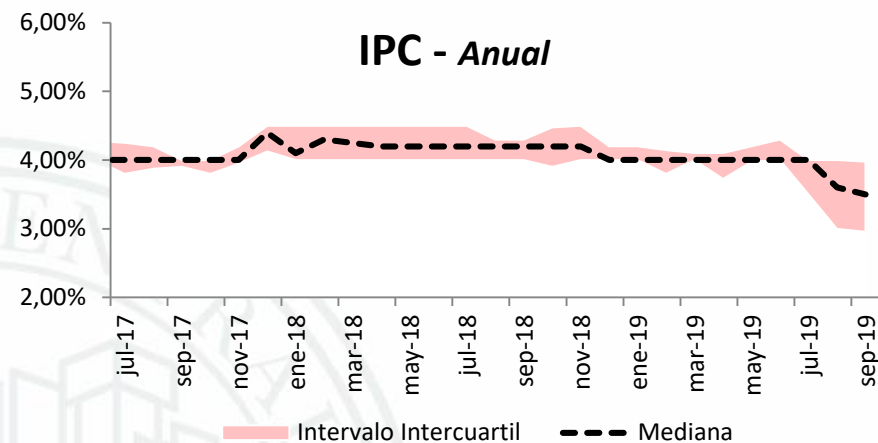
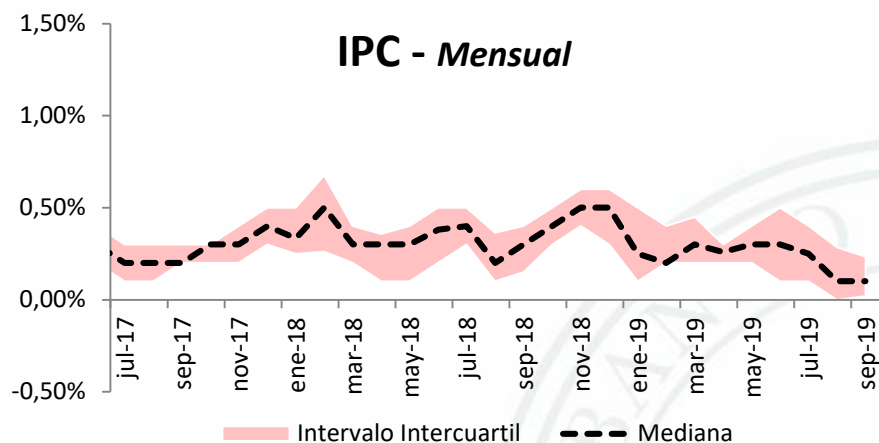




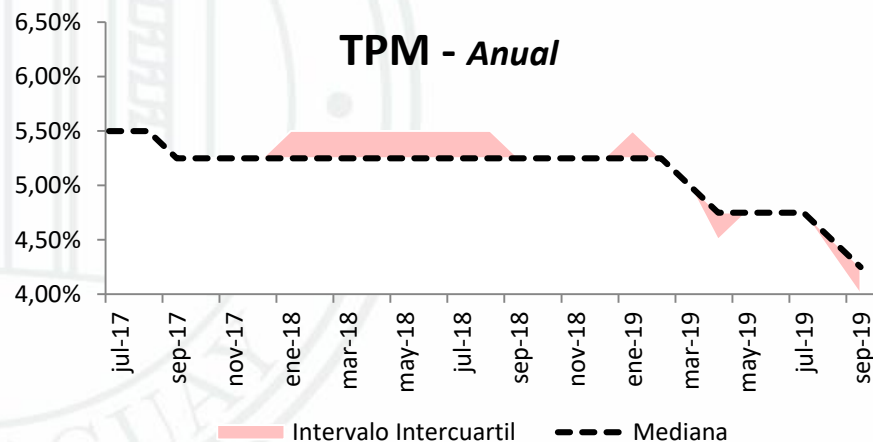
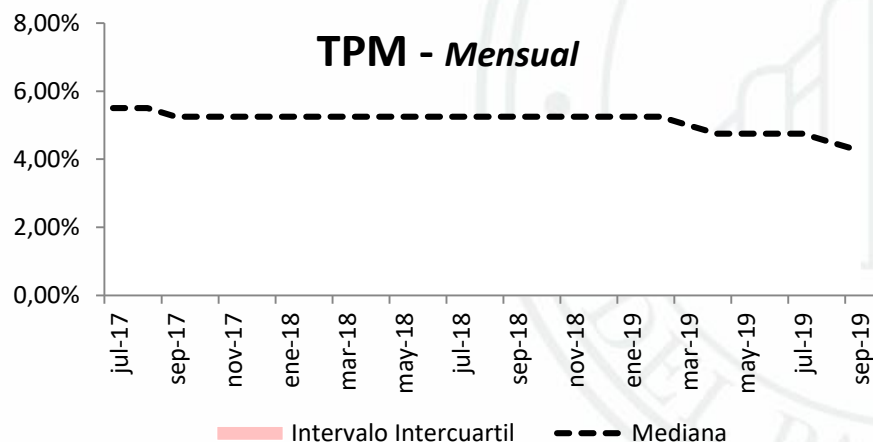
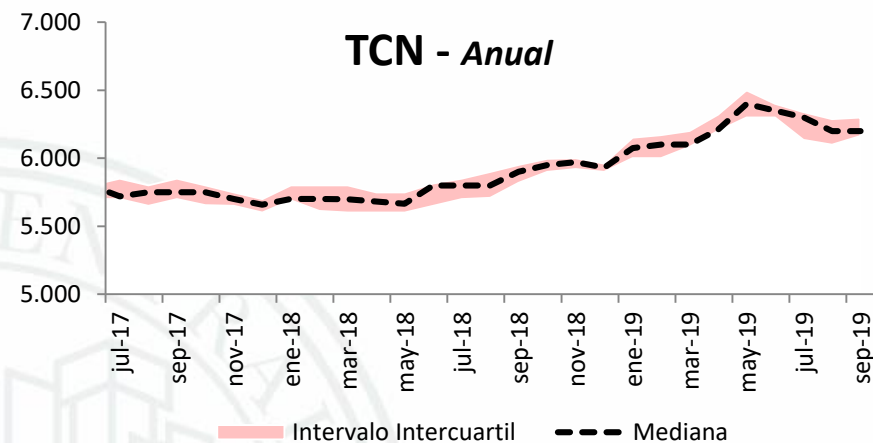
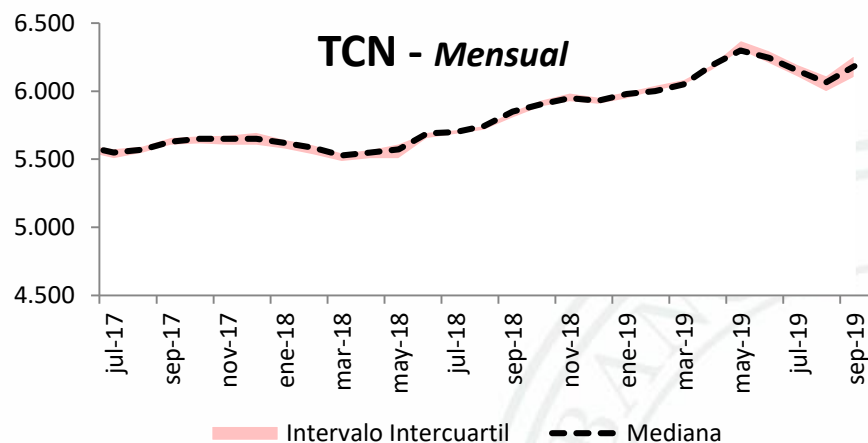









En las gráficas se muestra el intervalo intercuartil y la mediana. El intervalo intercuartil (o rango intercuartil) es una medida estadística de la dispersión de una distribución de datos que consiste en la diferencia entre el tercer y el primer cuartil (*Mediante esta medida se eliminan los valores extremadamente alejados*). La mediana es el valor intermedio en un conjunto de datos ordenados.



En las gráficas se muestra el intervalo intercuartil y la mediana. El intervalo intercuartil (o rango intercuartil) es una medida estadística de la dispersión de una distribución de datos que consiste en la diferencia entre el tercer y el primer cuartil (*Mediante esta medida se eliminan los valores extremadamente alejados*). La mediana es el valor intermedio en un conjunto de datos ordenados.

Para el mes en curso, la mediana de las expectativas de inflación mensual es de **0,1%**, inferior a la registrada en el mismo mes del año pasado (0,3%) y similar a la del mes anterior (0,1%).

Para el mes de octubre de 2019 los agentes esperan una inflación mensual de **0,2%**.

A large, light blue downward-pointing arrow indicating a flow of information from the top box to the bottom box.

Los agentes esperan que la inflación cierre el año 2019 y el año 2020 en **3,5%** y **4,0%** respectivamente. Asimismo, para los próximos 12 meses y para el horizonte de política monetaria (entre 18 y 24 meses) estiman también una inflación del **4,0%**.

Es importante mencionar que la meta de inflación para el mediano plazo es de 4,0%.

- Con referencia a la evolución del tipo de cambio del  $\text{G}/\text{USD}$ , la expectativa de los agentes para el mes de setiembre es de  **$\text{G}/\text{USD}$  6.185** (superior a lo reportado el mes anterior para este mes).

En tanto que para el mes de octubre se espera que el TCN se mantenga en  **$\text{G}/\text{USD}$  6.181**.

Para fines del 2019 y para fines del 2020, los agentes económicos esperan que el tipo de cambio se ubique en  **$\text{G}/\text{USD}$  6.200 y  $\text{G}/\text{USD}$  6.300** respectivamente.

- En lo que respecta a la mediana de las expectativas de crecimiento económico, los encuestados esperan un crecimiento de la economía para el 2019 del **1,3%** y para el 2020 del **3,5%**.

Respecto a la **Tasa de Interés de Política Monetaria (TPM)**, en promedio los agentes económicos esperan que la misma se mantenga en **4,25%** para los periodos mensuales de setiembre 2019 y octubre de 2019 y para el lapso anual 2019 y 2020.



**Muchas gracias !!!**



# Aclaración

Los datos presentados en este informe corresponden exclusivamente a las expectativas de los encuestados y no comprometen la opinión ni posición oficial del Banco Central del Paraguay.

*Las conclusiones, interpretaciones, opiniones o expresiones contenidas en la presente publicación no necesariamente reflejan la opinión del Banco Central del Paraguay, de su Presidente, de los Miembros del Directorio o de los funcionarios que intervinieron en la elaboración de la misma.*