



Encuesta sobre
“Expectativas de
Variables Económicas”
EVE

Estudios Económicos
Departamento de Estadísticas Macroeconómicas
División Programación Macroeconómica

Abril 15, 2020





Participación

BCP desarrolla una encuesta que resume las expectativas de los agentes económicos referentes a las principales variables económicas para distintos periodos.

- Inflación
- Tipo de Cambio
- PIB
- Tasa de Política Monetaria

La encuesta se realiza a un panel representativo de los sectores económicos que incluyen a :

- Bancos
- Financieras
- Calificadoras de Riesgo
- Casas de Bolsa
- Empresas Consultoras
- Analistas Independientes
- Organizaciones Económicas
- Universidades



Participación

El porcentaje de
participación en la encuesta
del presente mes fue del:

94%



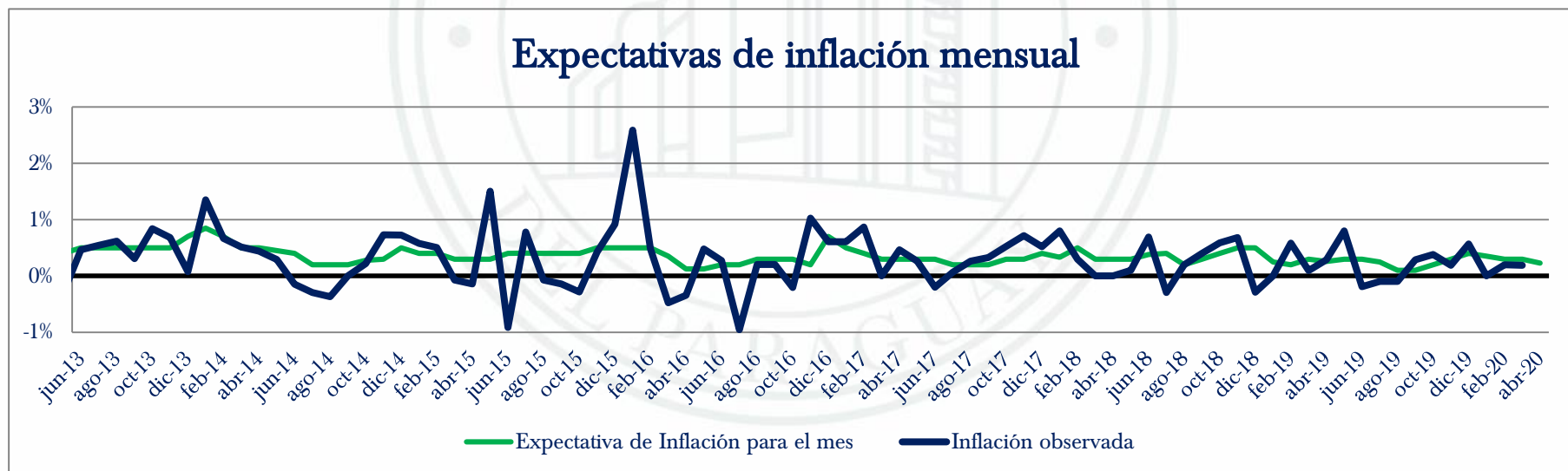
Resultados del mes

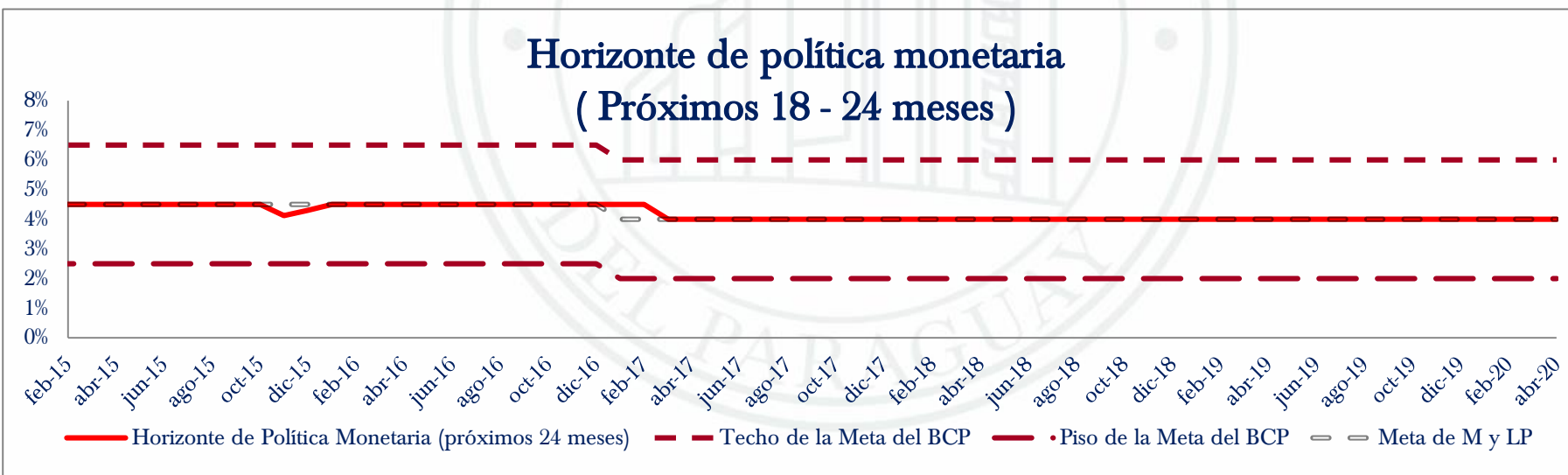
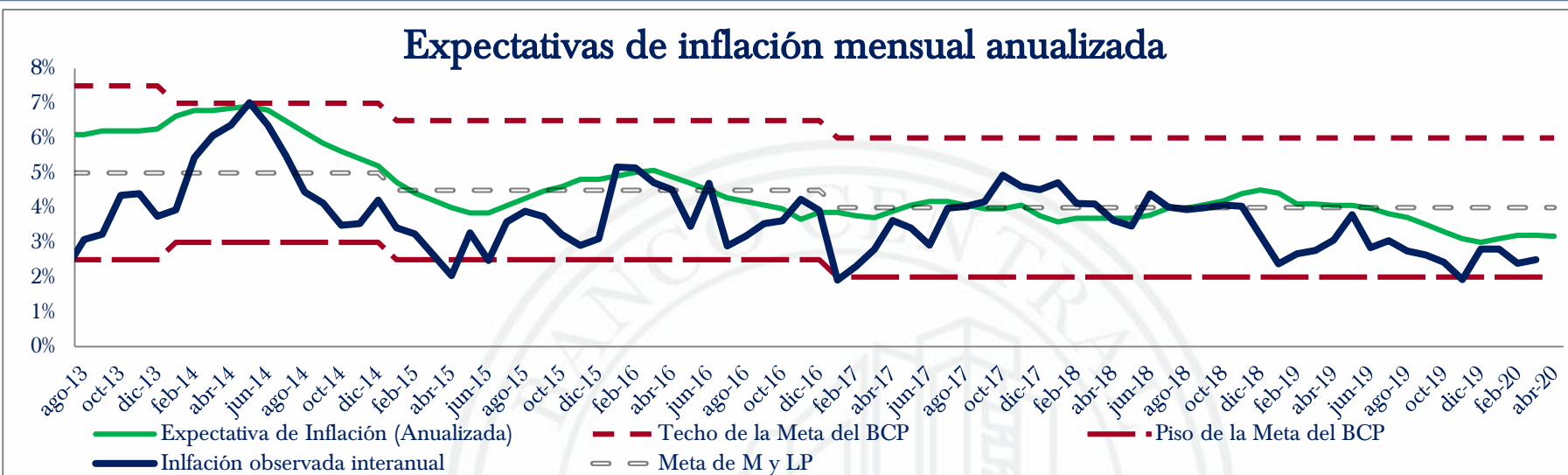
Variables	Expectativas de Abril 2020	Marzo 2020	
Inflación (Variación porcentual del IPC)			
Mensual (presente mes)	0,2%	0,3%	▼
Mensual (siguiente mes)	0,3%	0,2%	▲
Año 2020	3,5%	3,6%	▼
Año 2021	4,0%	4,0%	=
Próximos 12 meses	4,0%	4,0%	=
Horizonte de Política Monetaria (18 a 24 meses)	4,0%	4,0%	=
Tipo de Cambio Nominal ₡ / USD			
Mensual (presente mes)	6.475	6.450	▲
Mensual (siguiente mes)	6.440	6.450	▼
Año 2020	6.545	6.510	▲
Año 2021	6.600	6.538	▲



Resultados del mes

Variables	Expectativas de Abril 2020	Marzo 2020	
PIB (Variación porcentual del PIB)			
Año 2020	1,5%	3,9%	▼
Año 2021	3,5%	4,0%	▼
Tasa de Política Monetaria (TPM)			
Mensual (presente mes)	2,25%	4,00%	▼
Mensual (siguiente mes)	2,25%	4,00%	▼
Año 2020	2,25%	4,00%	▼
Año 2021	2,75%	4,00%	▼

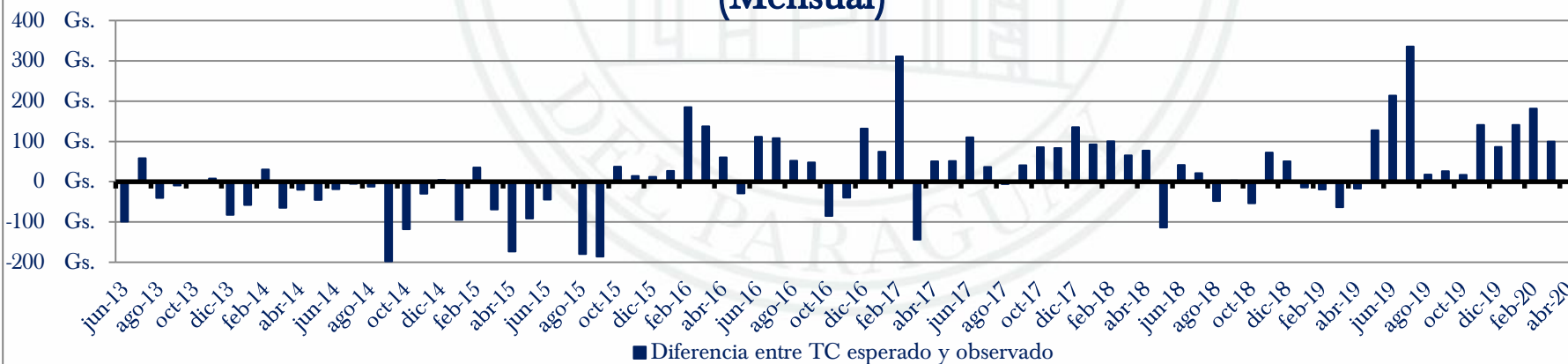


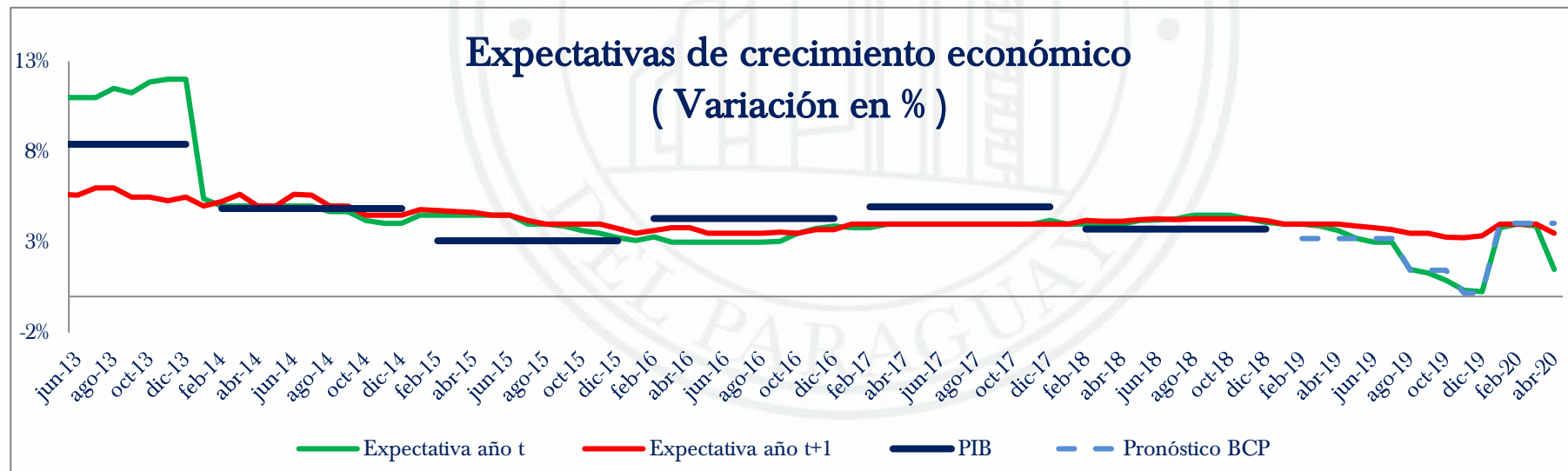
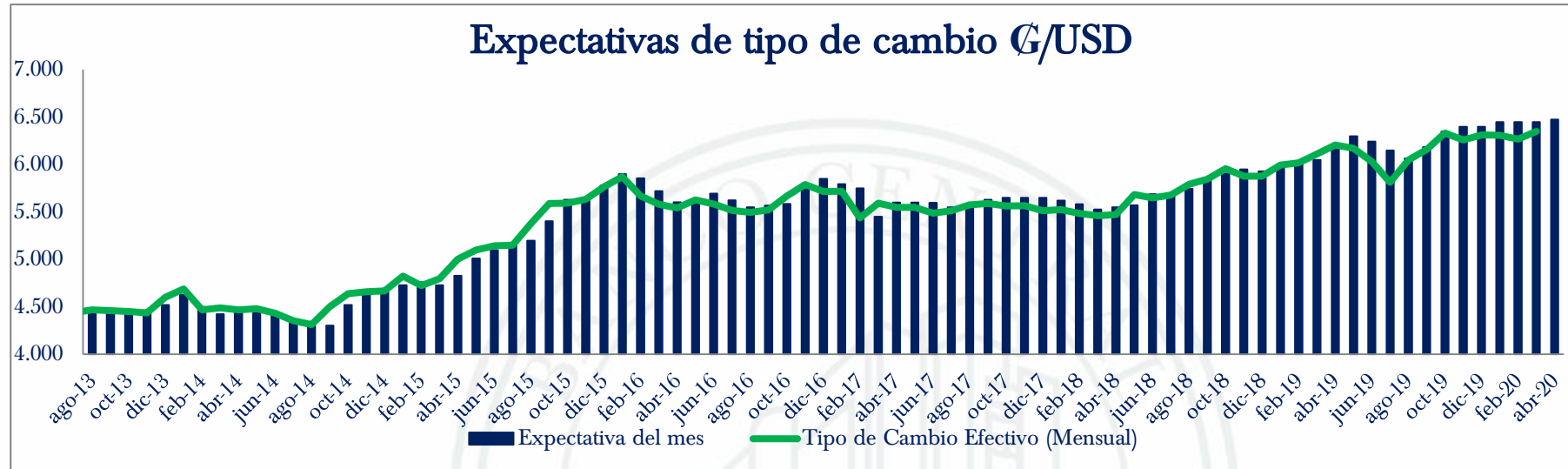


Diferencia entre la inflación esperada y la inflación observada (Mensual)

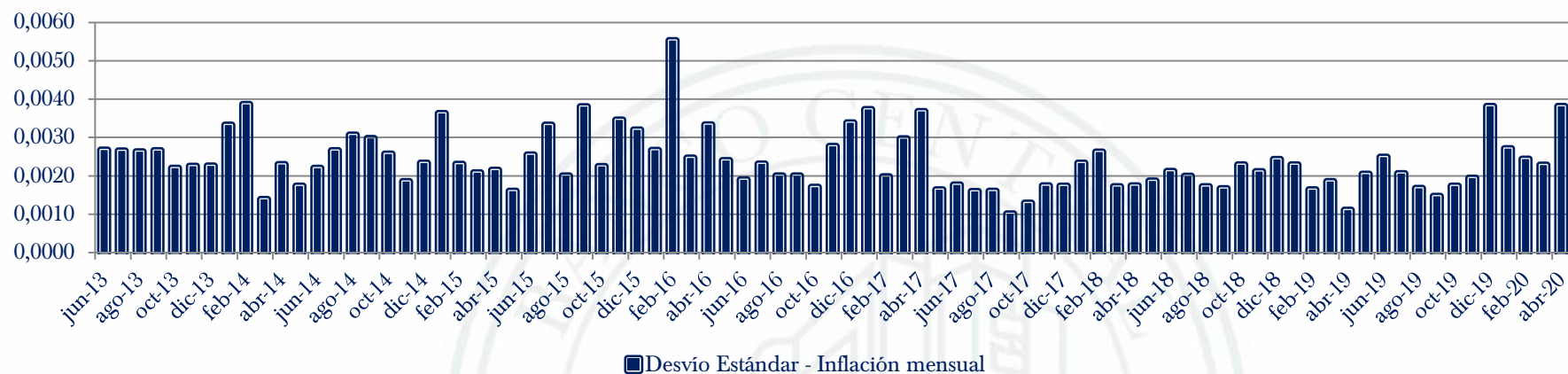


Diferencia entre tipo de cambio esperado y tipo de cambio observado (Mensual)

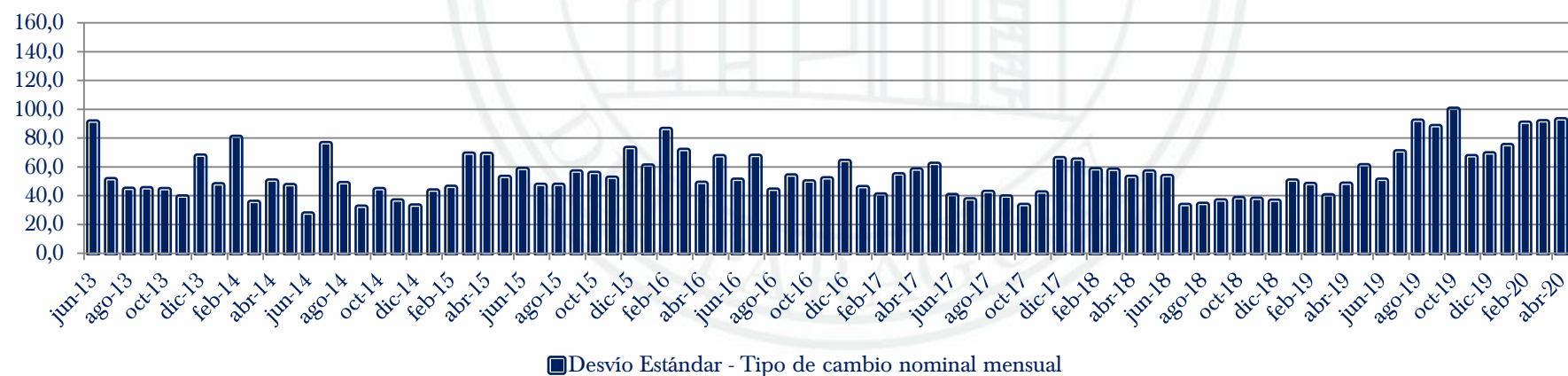


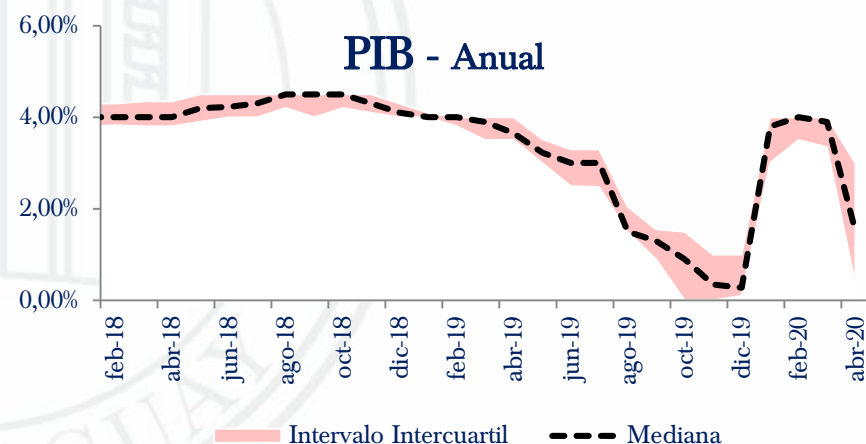
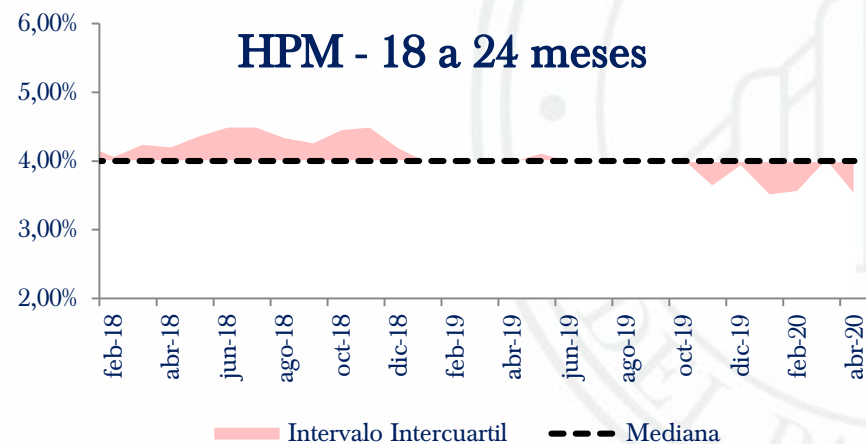
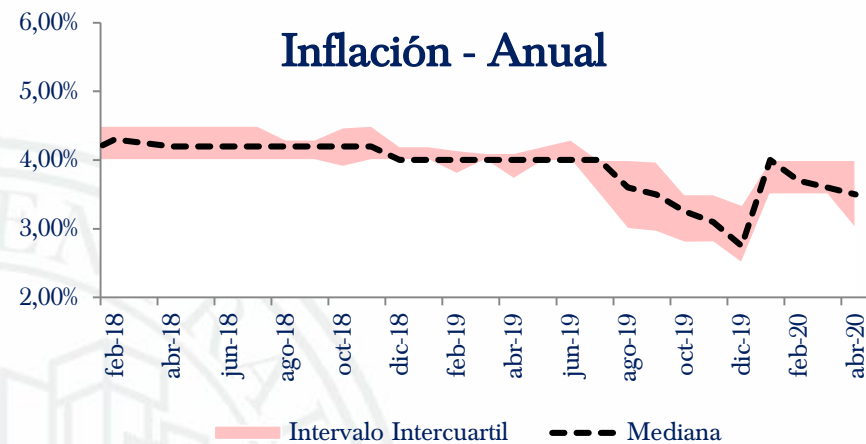
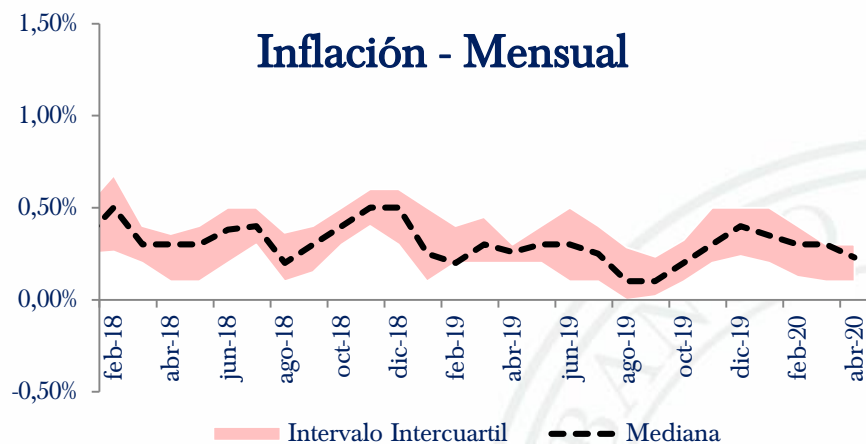


Dispersión de la inflación mensual

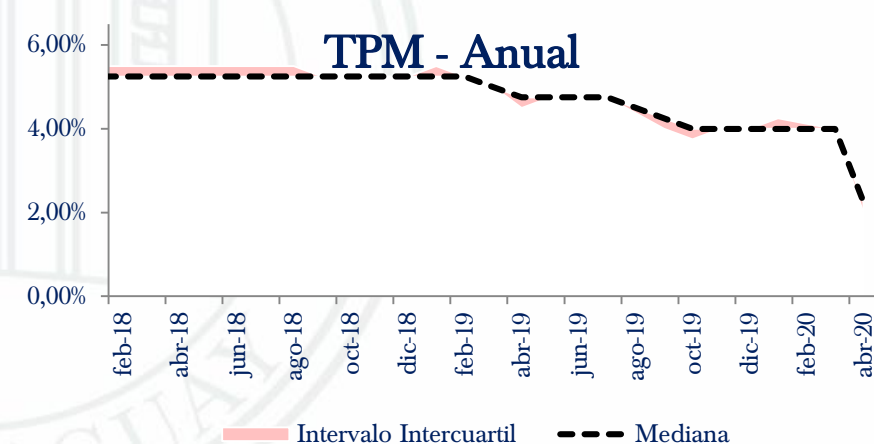
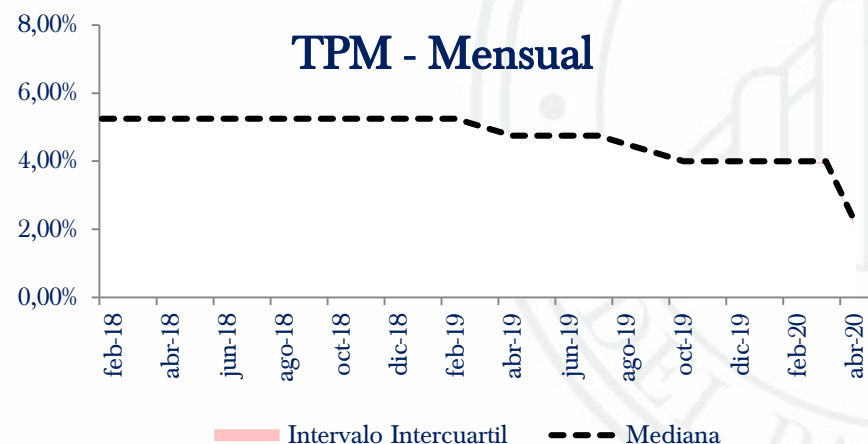
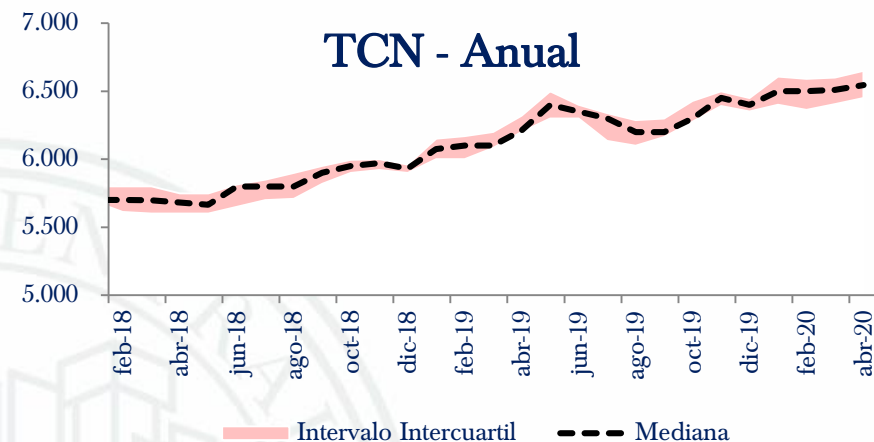
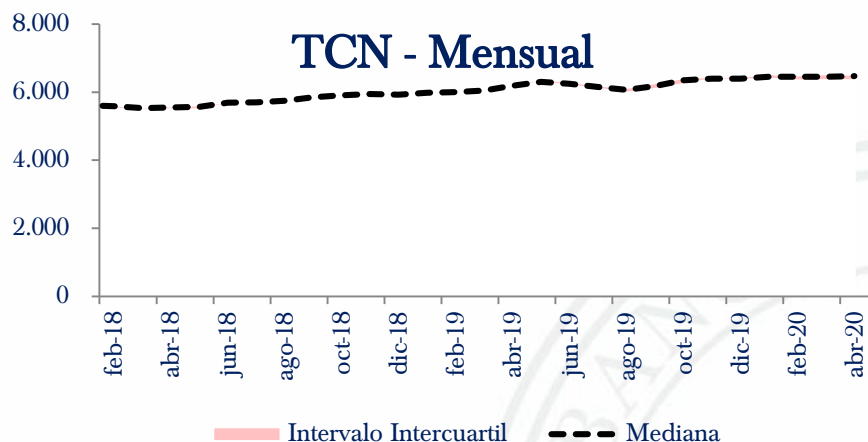


Dispersión del tipo de cambio nominal mensual






En las gráficas se muestra el intervalo intercuartil y la mediana. El intervalo intercuartil (o rango intercuartil) es una medida estadística de la dispersión de una distribución de datos que consiste en la diferencia entre el tercer y el primer cuartil (*Mediante esta medida se eliminan los valores extremadamente alejados*). La mediana es el valor intermedio en un conjunto de datos ordenados.



En las gráficas se muestra el intervalo intercuartil y la mediana. El intervalo intercuartil (o rango intercuartil) es una medida estadística de la dispersión de una distribución de datos que consiste en la diferencia entre el tercer y el primer cuartil (*Mediante esta medida se eliminan los valores extremadamente alejados*). La mediana es el valor intermedio en un conjunto de datos ordenados.

Para el mes en curso, la mediana de las expectativas de inflación mensual es de **0,2%**, inferior tanto a la registrada en el mismo mes del año pasado (0,3%), como a la del mes anterior (0,3%).

Para el mes de mayo de 2020 los agentes esperan una inflación mensual de **0,3%**.

A large, light blue downward-pointing arrow with a 3D effect, indicating a flow of information from the top box to the bottom box.

Los agentes esperan que la inflación cierre en **3,5%** el año 2020 y en **4,0%** el año 2021. Asimismo, para los próximos 12 meses y para el horizonte de política monetaria (entre 18 y 24 meses) estiman también una inflación del **4,0%**.

Es importante mencionar que la meta de inflación para el mediano plazo es de 4,0%.

- Con referencia a la evolución del tipo de cambio del G/USD , la expectativa de los agentes para el mes de abril es de **G/USD 6.475** (superior a lo reportado el mes anterior para este mes).

Para el mes de mayo se espera que el TCN se ubique en **G/USD 6.440**.

Para fines, del 2020 los agentes económicos esperan que el tipo de cambio se ubique en **G/USD 6.545** y para fines del 2021, en **G/USD 6.600**.

- En lo que respecta a la mediana de las expectativas de crecimiento económico, los encuestados esperan un crecimiento de la economía del **1,5%** para el 2020 y **3,5%** para el 2021.

Respecto a la Tasa de Interés de Política Monetaria (TPM), los agentes económicos esperan que la misma se mantenga en **2,25%** para los periodos mensuales de abril 2020 y mayo 2020. Para el lapso anual 2020 se espera también que se mantenga en **2,25%** en tanto que para el lapso anual 2021 esperan que se mantenga en **2,75%**.



Muchas gracias !!!