



Encuesta sobre  
“Expectativas de  
Variables Económicas”  
**EVE**

Estudios Económicos  
Departamento de Estadísticas Macroeconómicas  
División Programación Macroeconómica

*Julio 15, 2020*





# Participación

BCP desarrolla una encuesta que resume las expectativas de los agentes económicos referentes a las principales variables económicas para distintos periodos.

- Inflación
- Tipo de Cambio
- PIB
- Tasa de Política Monetaria

La encuesta se realiza a un panel representativo de los sectores económicos que incluyen a :

- Bancos
- Financieras
- Calificadoras de Riesgo
- Casas de Bolsa
- Empresas Consultoras
- Analistas Independientes
- Organizaciones Económicas
- Universidades



# Participación

El porcentaje de participación en la encuesta del presente mes fue del:

100%



# Resultados del mes

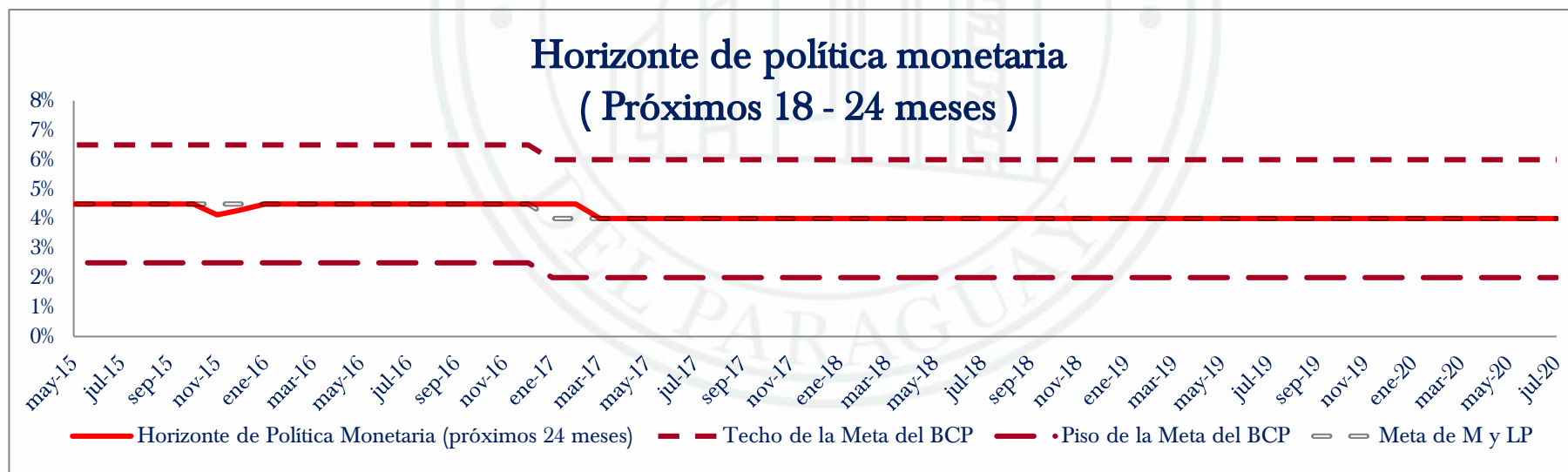
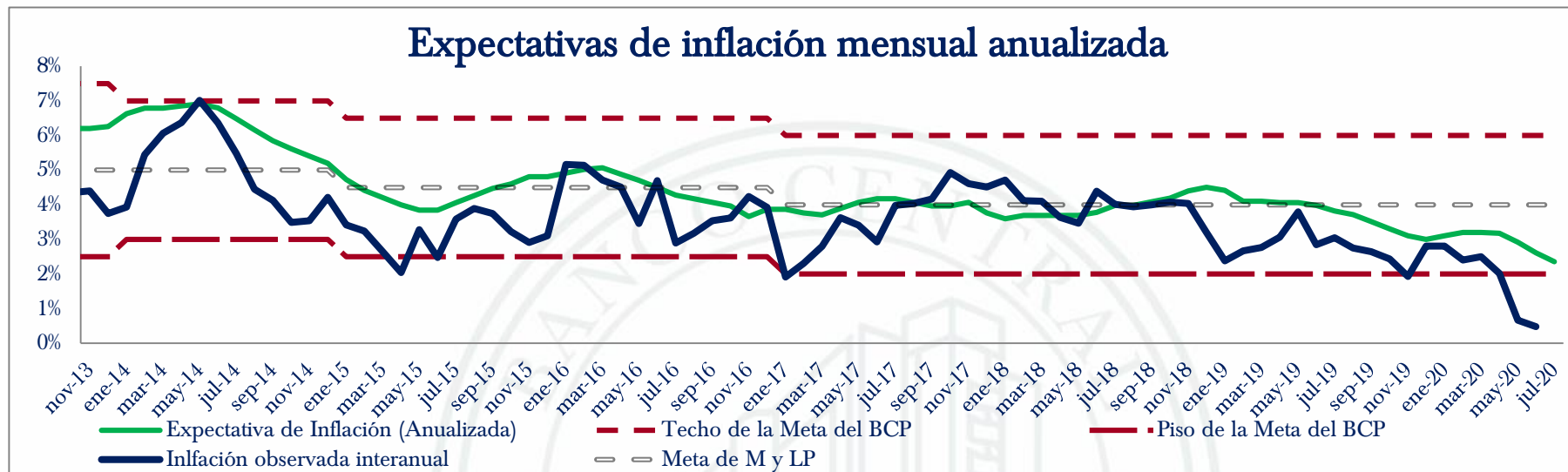
<b>Variables</b>	<b>Expectativas de Julio 2020</b>	<b>Junio 2020</b>	
<b>Inflación</b> (Variación porcentual del IPC)			
Mensual (presente mes)	0,0%	0,0%	=
Mensual (siguiente mes)	0,0%	0,1%	▼
Año 2020	1,8%	2,4%	▼
Año 2021	3,5%	3,5%	=
Próximos 12 meses	3,0%	3,5%	▼
Horizonte de Política Monetaria (18 a 24 meses)	4,0%	4,0%	=
<b>Tipo de Cambio Nominal ₡ / USD</b>			
Mensual (presente mes)	6.800	6.611	▲
Mensual (siguiente mes)	6.840	6.610	▲
Año 2020	6.850	6.640	▲
Año 2021	6.750	6.700	▲



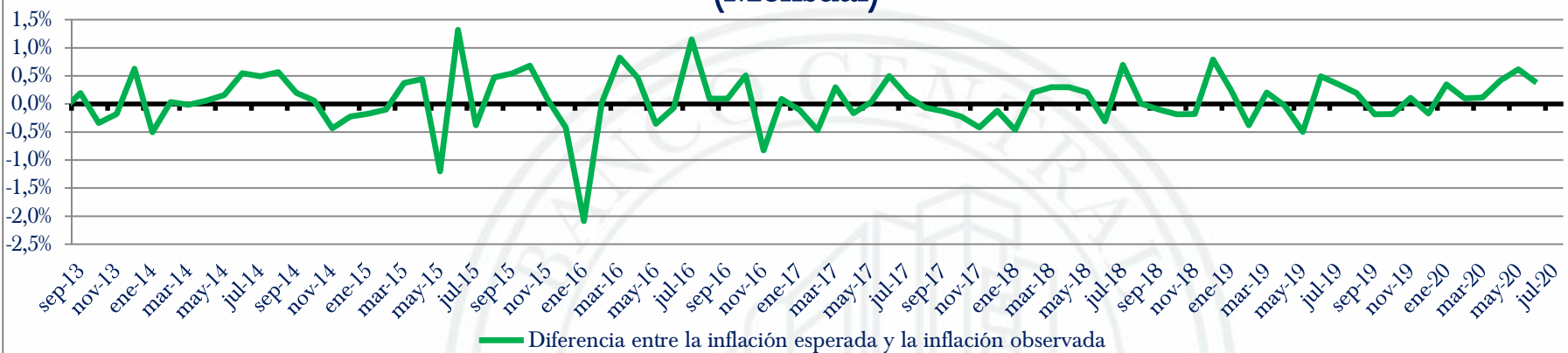
# Resultados del mes

Variables	Expectativas de Julio 2020	Junio 2020	
<b>PIB</b> (Variación porcentual del PIB)			
Año 2020	-2,5%	-2,0%	▼
Año 2021	3,5%	3,5%	=
<b>Tasa de Política Monetaria (TPM)</b>			
Mensual (presente mes)	0,75%	1,25%	▼
Mensual (siguiente mes)	0,75%	1,25%	▼
Año 2020	0,75%	1,25%	▼
Año 2021	0,75%	1,75%	▼

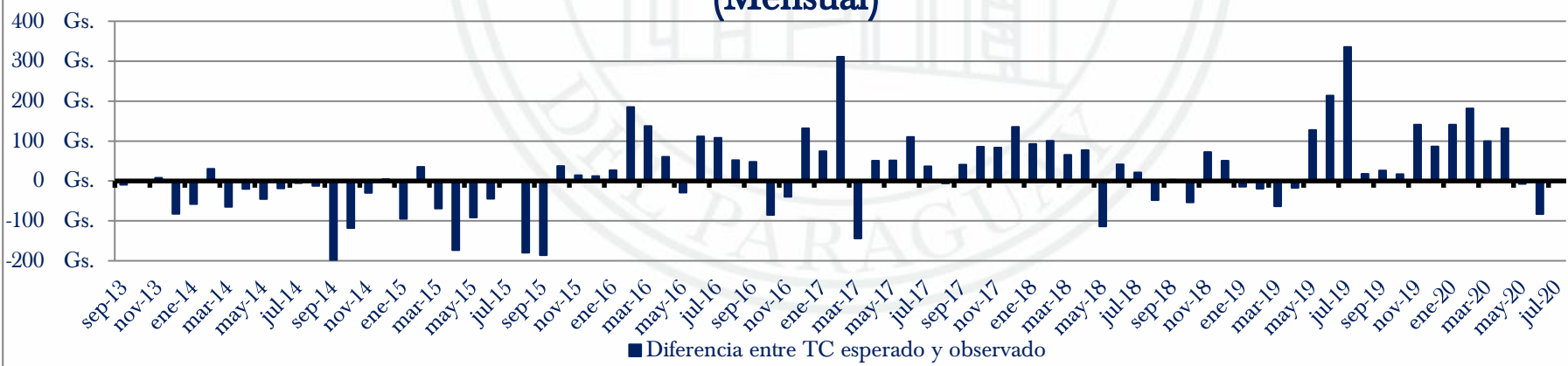


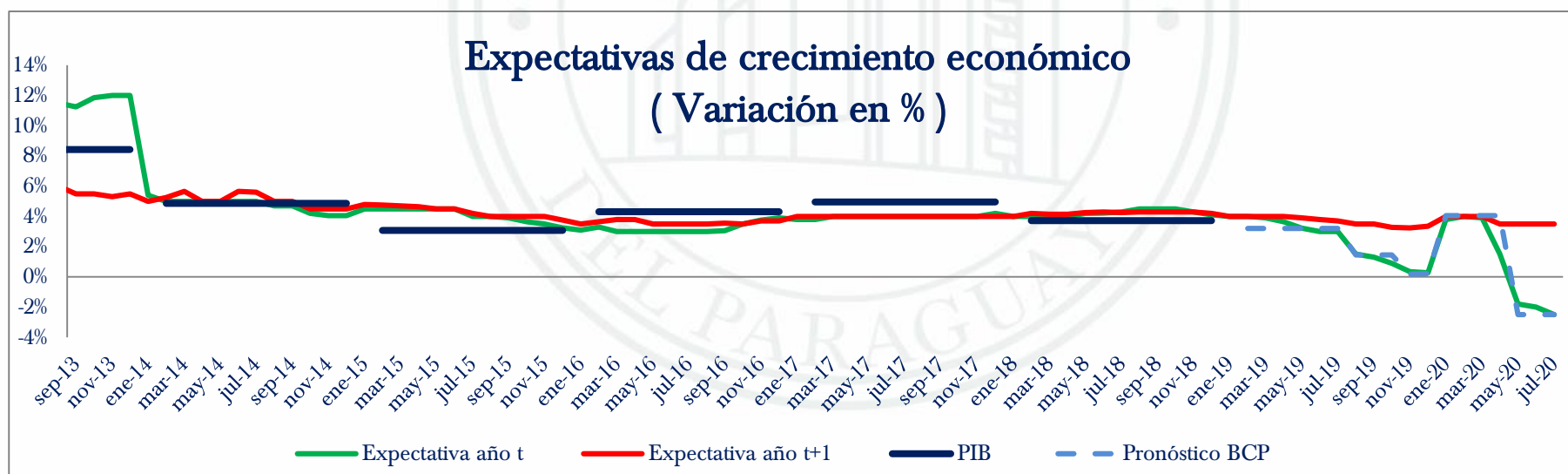
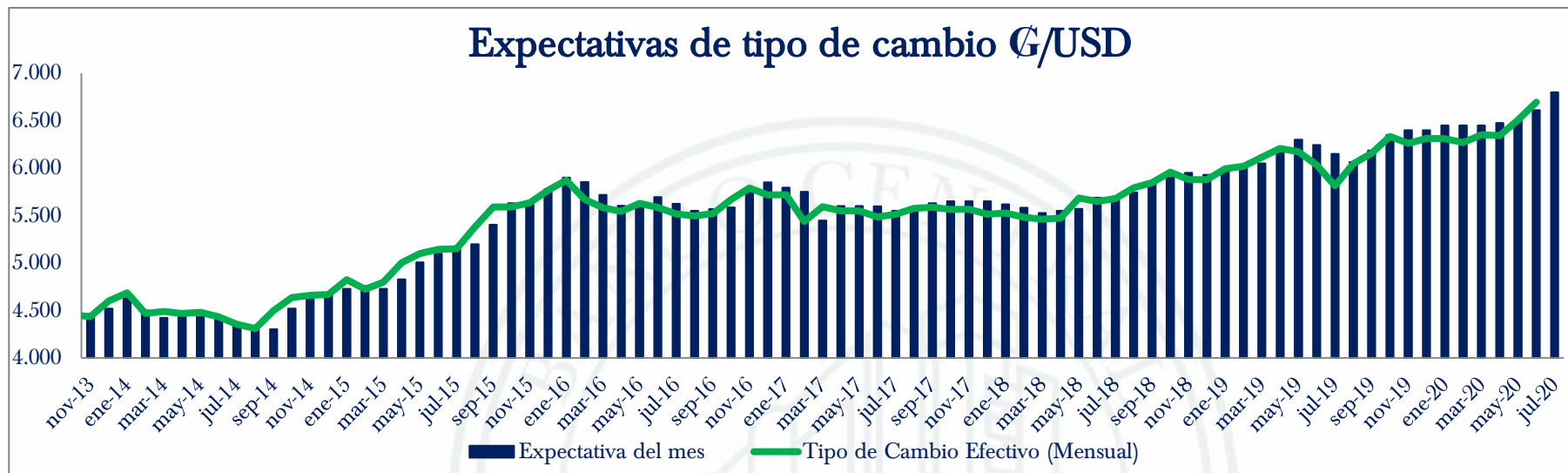


## Diferencia entre la inflación esperada y la inflación observada (Mensual)

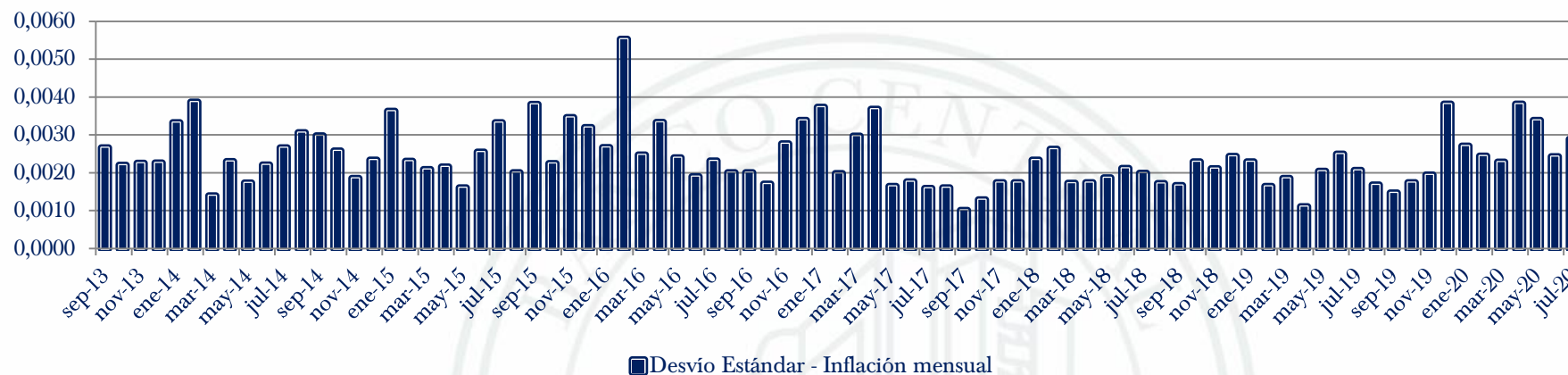


## Diferencia entre tipo de cambio esperado y tipo de cambio observado (Mensual)

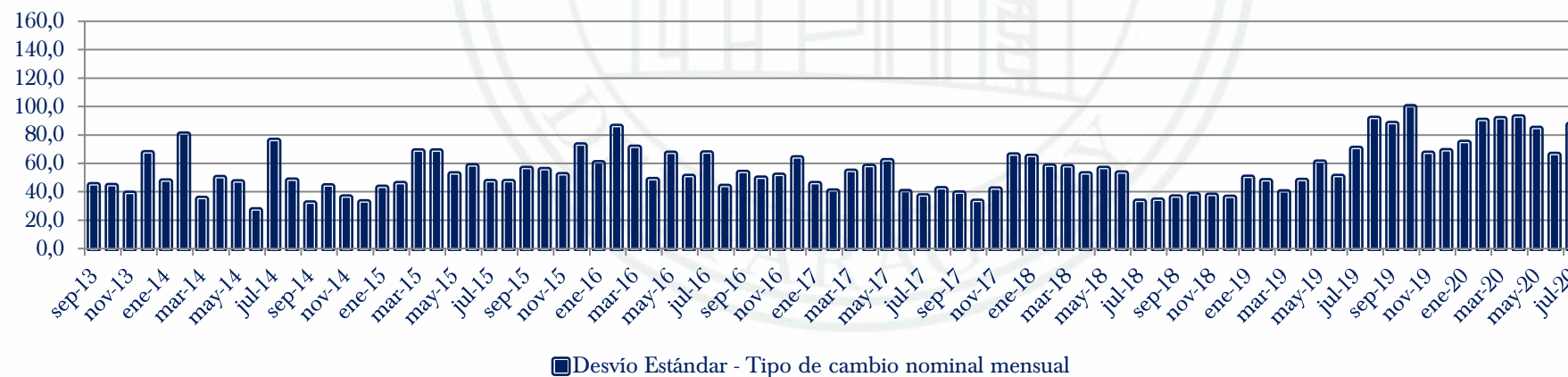


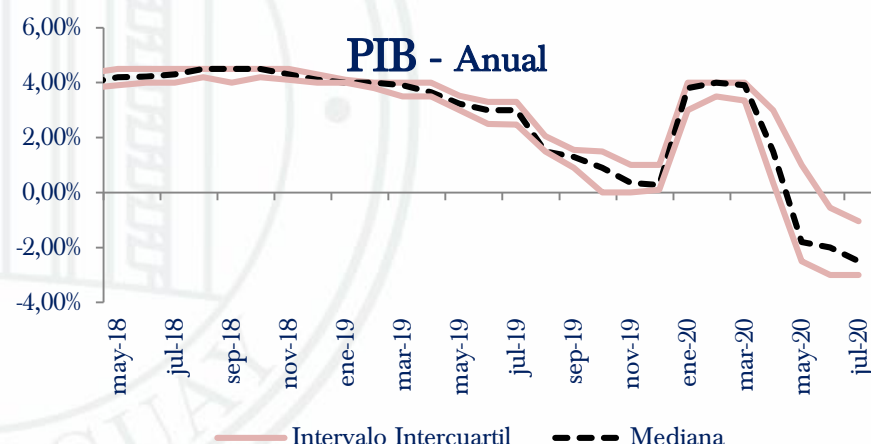
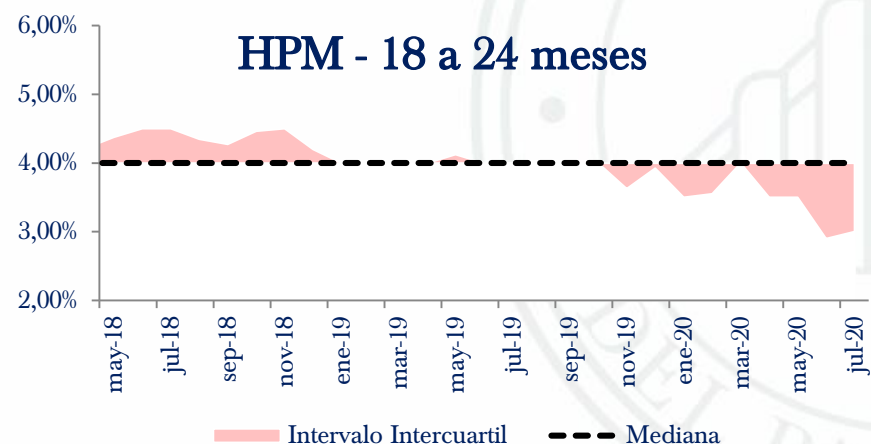
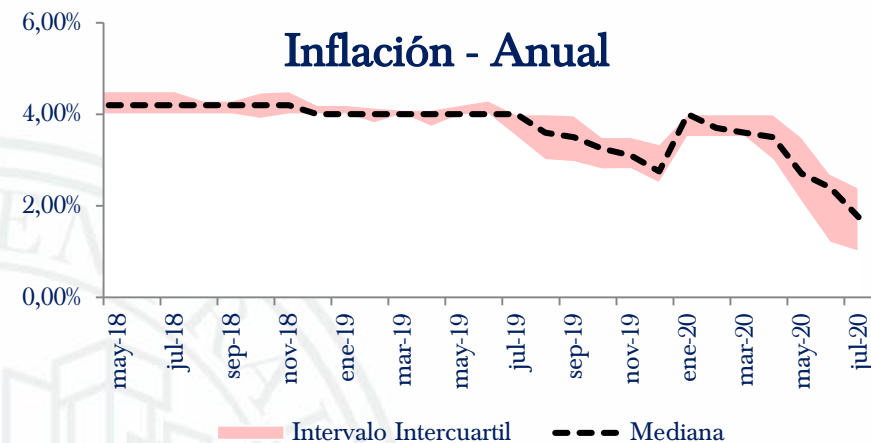
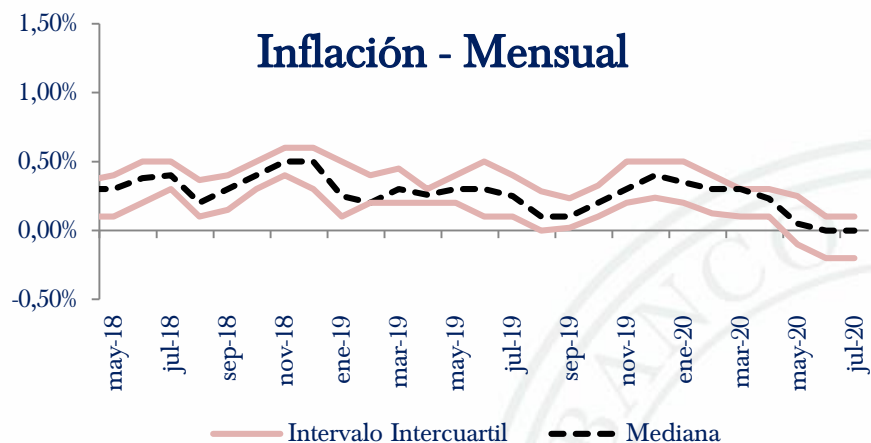


## Dispersión de la inflación mensual

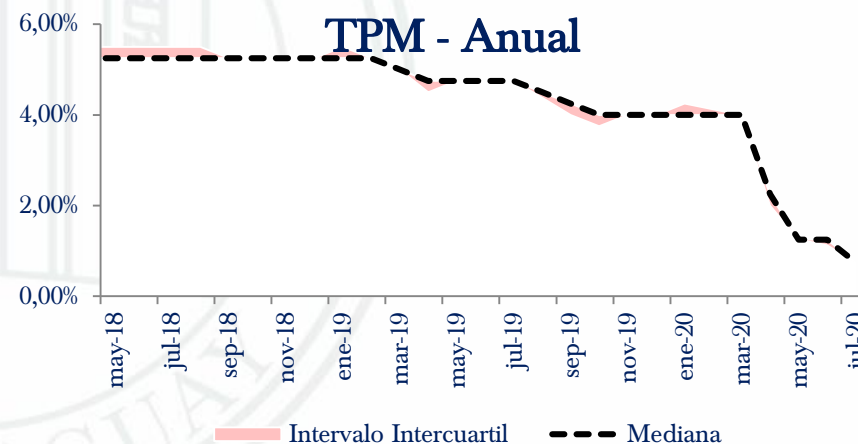
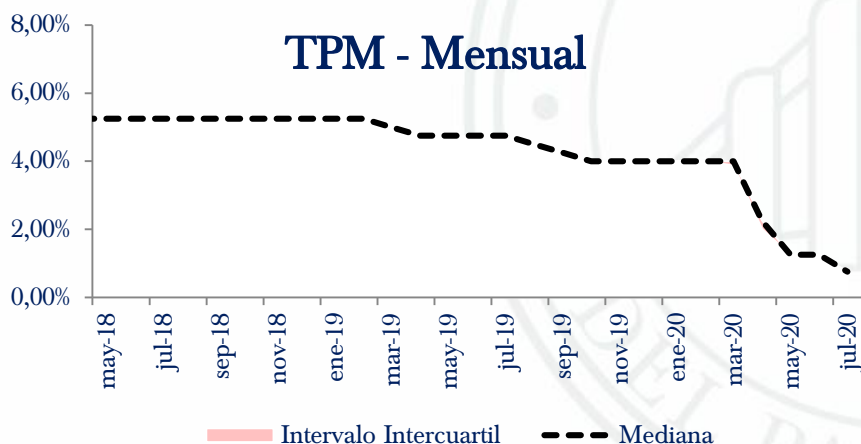
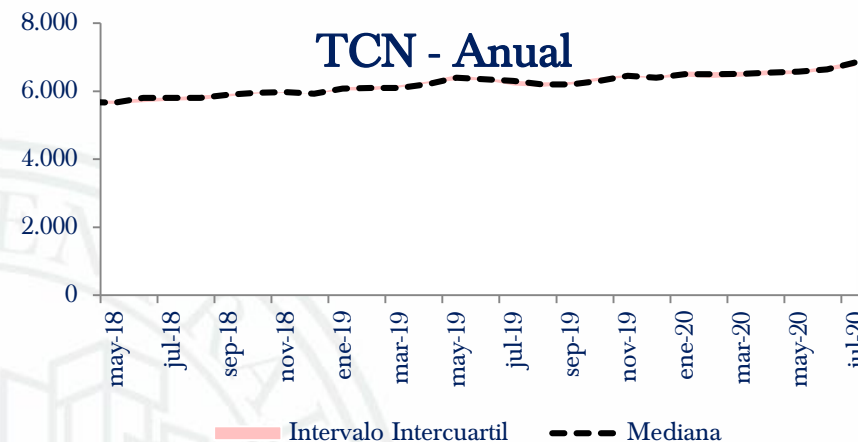
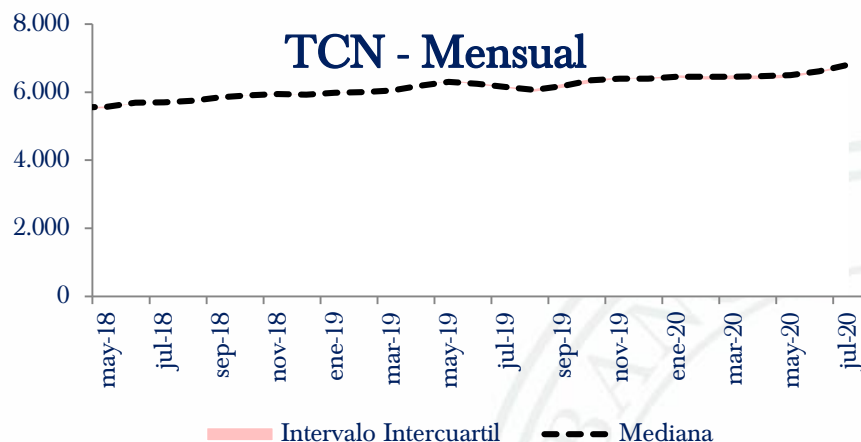


## Dispersión del tipo de cambio nominal mensual






En las gráficas se muestra el intervalo intercuartil y la mediana. El intervalo intercuartil (o rango intercuartil) es una medida estadística de la dispersión de una distribución de datos que consiste en la diferencia entre el tercer y el primer cuartil (*Mediante esta medida se eliminan los valores extremadamente alejados*). La mediana es el valor intermedio en un conjunto de datos ordenados.



En las gráficas se muestra el intervalo intercuartil y la mediana. El intervalo intercuartil (o rango intercuartil) es una medida estadística de la dispersión de una distribución de datos que consiste en la diferencia entre el tercer y el primer cuartil (*Mediante esta medida se eliminan los valores extremadamente alejados*). La mediana es el valor intermedio en un conjunto de datos ordenados.

Para el mes en curso, la mediana de las expectativas de inflación mensual es de **0,0%**, inferior a la registrada en el mismo mes del año pasado (0,3%), pero similar a la del mes anterior (0,0%).

Para el mes de agosto de 2020 los agentes esperan una inflación mensual de **0,0%**.

A large, light blue downward-pointing arrow indicating a flow of information from the top box to the bottom box.

Los agentes esperan que la inflación cierre en **1,8%** el año 2020 y en **3,5%** el año 2021. Para los próximos 12 meses y para el horizonte de política monetaria (entre 18 y 24 meses) estiman una inflación del **3,0%** y **4,0%** respectivamente.

Es importante mencionar que la meta de inflación para el mediano plazo es de 4,0%.



# Resumen

- Con referencia a la evolución del tipo de cambio del  $\text{G}/\text{USD}$ , la expectativa de los agentes para el mes de julio es de  **$\text{G}/\text{USD}$  6.800** (superior al reportado el mes anterior para este mes).

Para el mes de agosto, se espera que el TCN se ubique en  **$\text{G}/\text{USD}$  6.840**.

Para fines, del 2020 los agentes económicos esperan que el tipo de cambio se ubique en  **$\text{G}/\text{USD}$  6.850** y para fines del 2021, en  **$\text{G}/\text{USD}$  6.750**.

- En lo que respecta a la mediana de las expectativas de crecimiento económico, los encuestados esperan una contracción del PIB en **-2,5%** para el 2020 y un crecimiento de la economía del **3,5%** para el 2021.

Respecto a la Tasa de Interés de Política Monetaria (TPM), los agentes económicos esperan que la misma se mantenga en promedio en **0,75%** para los periodos mensuales de julio 2020 y agosto 2020, así también para el lapso anual 2020 y para el lapso anual 2021.



**Muchas gracias !!!**