



Encuesta sobre  
“Expectativas de  
Variables Económicas”  
**EVE**

Estudios Económicos  
Departamento de Estadísticas Macroeconómicas  
División Programación Macroeconómica

*Setiembre 15, 2020*





# Participación

BCP desarrolla una encuesta que resume las expectativas de los agentes económicos referentes a las principales variables económicas para distintos periodos.

- Inflación
- Tipo de Cambio
- PIB
- Tasa de Política Monetaria

La encuesta se realiza a un panel representativo de los sectores económicos que incluyen a :

- Bancos
- Financieras
- Calificadoras de Riesgo
- Casas de Bolsa
- Empresas Consultoras
- Analistas Independientes
- Organizaciones Económicas
- Universidades



# Participación

El porcentaje de  
participación en la encuesta  
del presente mes fue del:

97%



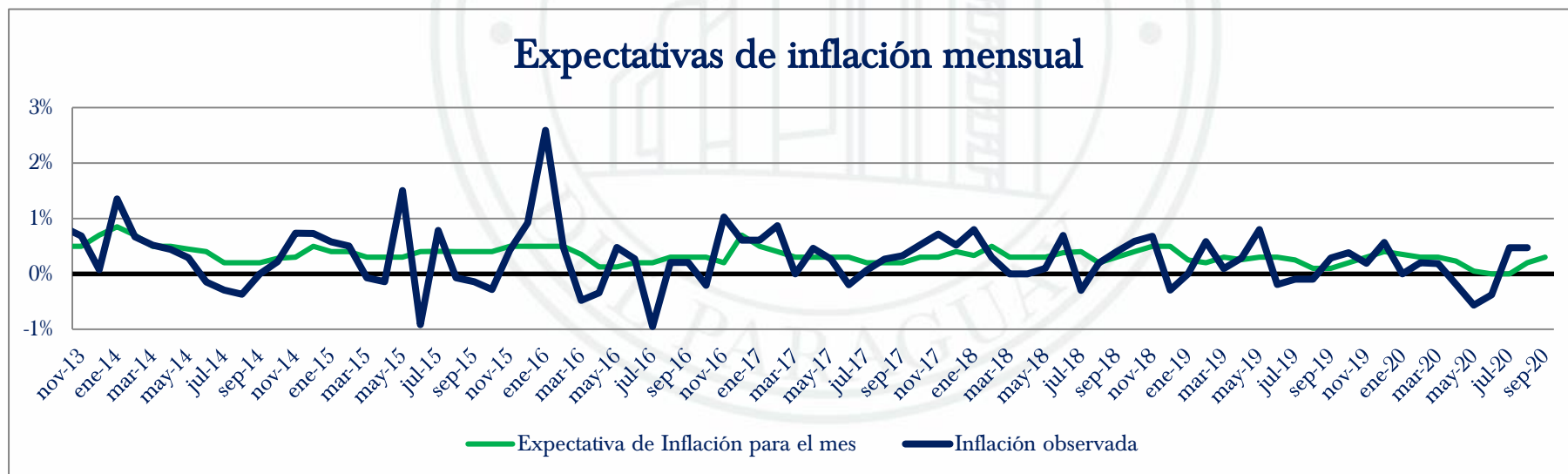
# Resultados del mes

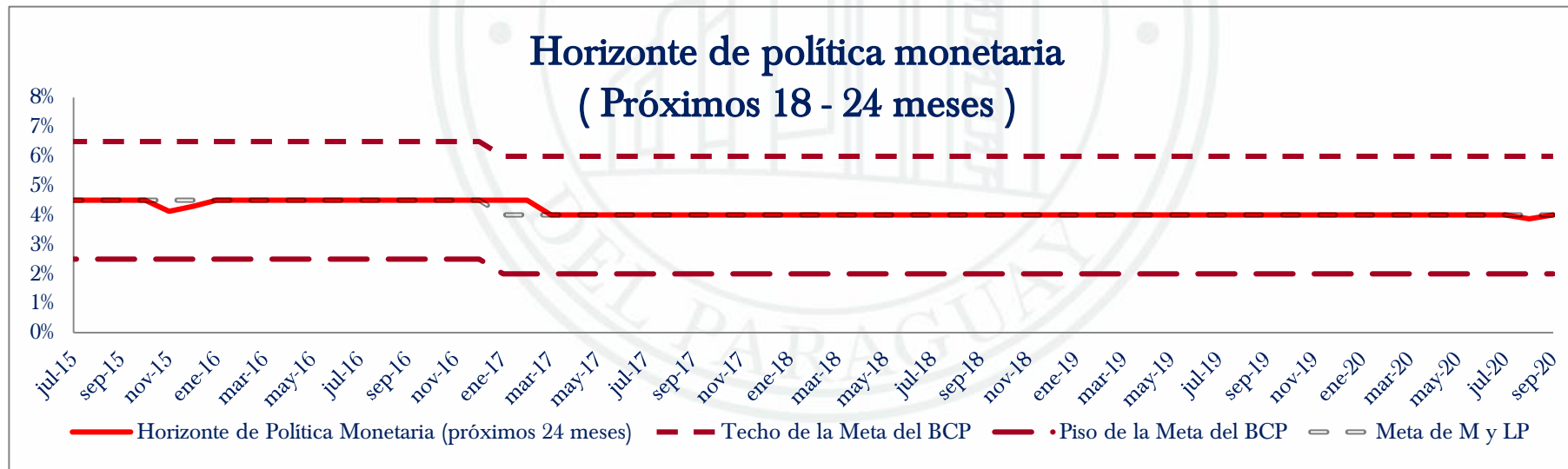
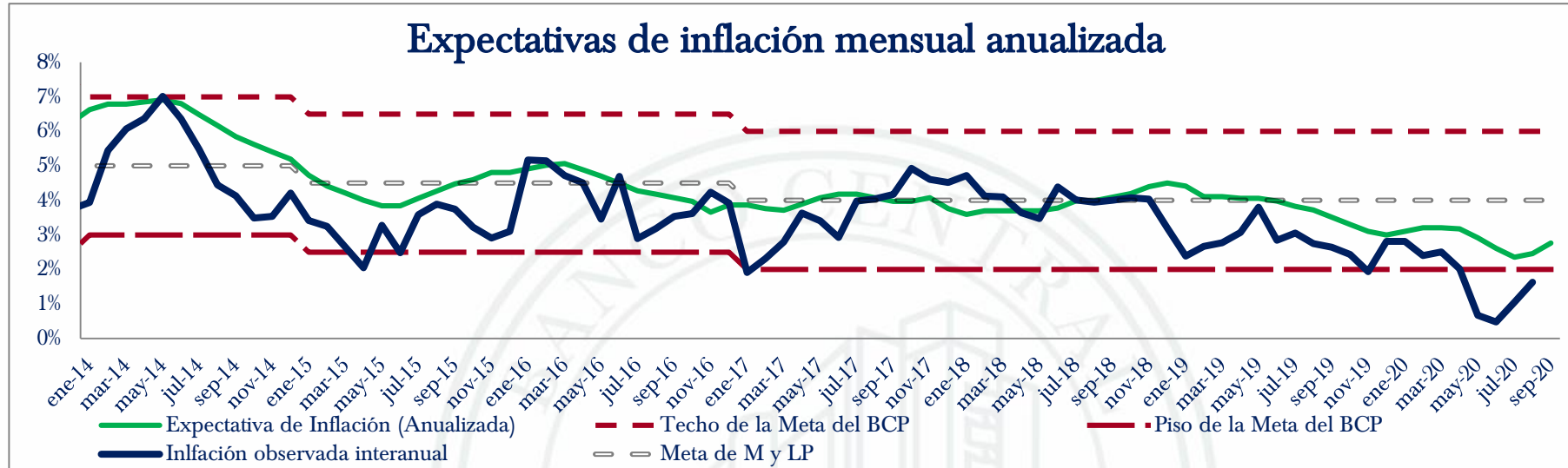
Variables	Expectativas de Setiembre 2020	Agosto 2020	
<b>Inflación</b> (Variación porcentual del IPC)			
Mensual (presente mes)	0,3%	0,2%	▲
Mensual (siguiente mes)	0,3%	0,3%	=
Año 2020	1,8%	1,8%	=
Año 2021	3,0%	3,0%	=
Próximos 12 meses	3,1%	3,0%	▲
Horizonte de Política Monetaria (18 a 24 meses)	4,0%	3,9%	▲
<b>Tipo de Cambio Nominal ₡ / USD</b>			
Mensual (presente mes)	6.950	6.925	▲
Mensual (siguiente mes)	6.960	6.910	▲
Año 2020	6.980	6.903	▲
Año 2021	6.900	6.810	▲



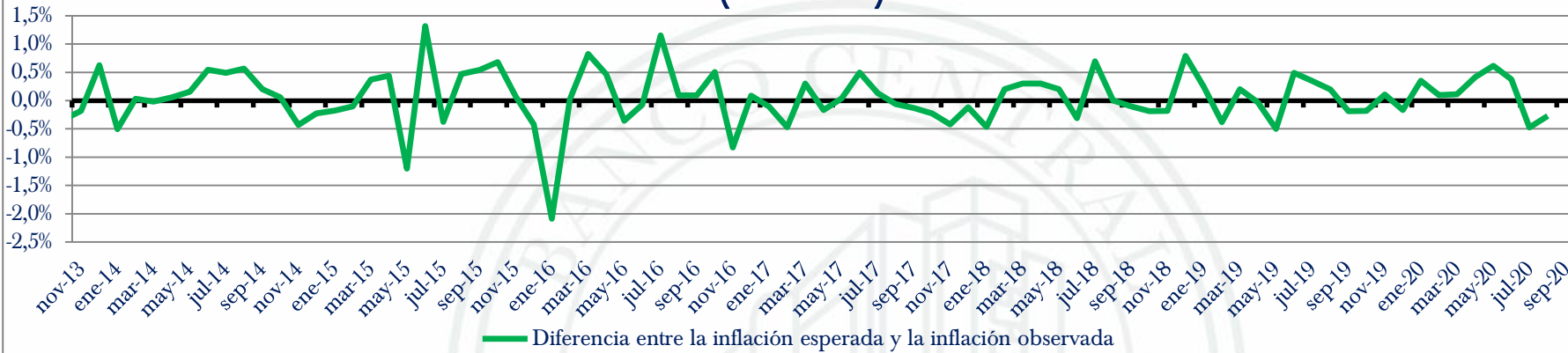
# Resultados del mes

<b>Variables</b>	<b>Expectativas de Setiembre 2020</b>	<b>Agosto 2020</b>	
<b>PIB</b> (Variación porcentual del PIB)			
Año 2020	-3,4%	-3,4%	=
Año 2021	3,8%	3,6%	▲
<b>Tasa de Política Monetaria (TPM)</b>			
Mensual (presente mes)	0,75%	0,75%	=
Mensual (siguiente mes)	0,75%	0,75%	=
Año 2020	0,75%	0,75%	=
Año 2021	1,00%	1,00%	=

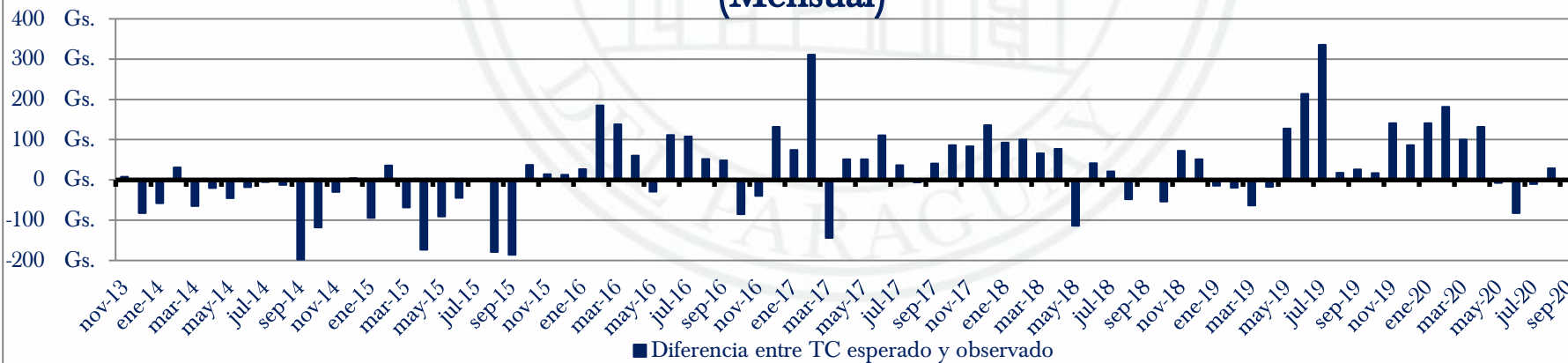


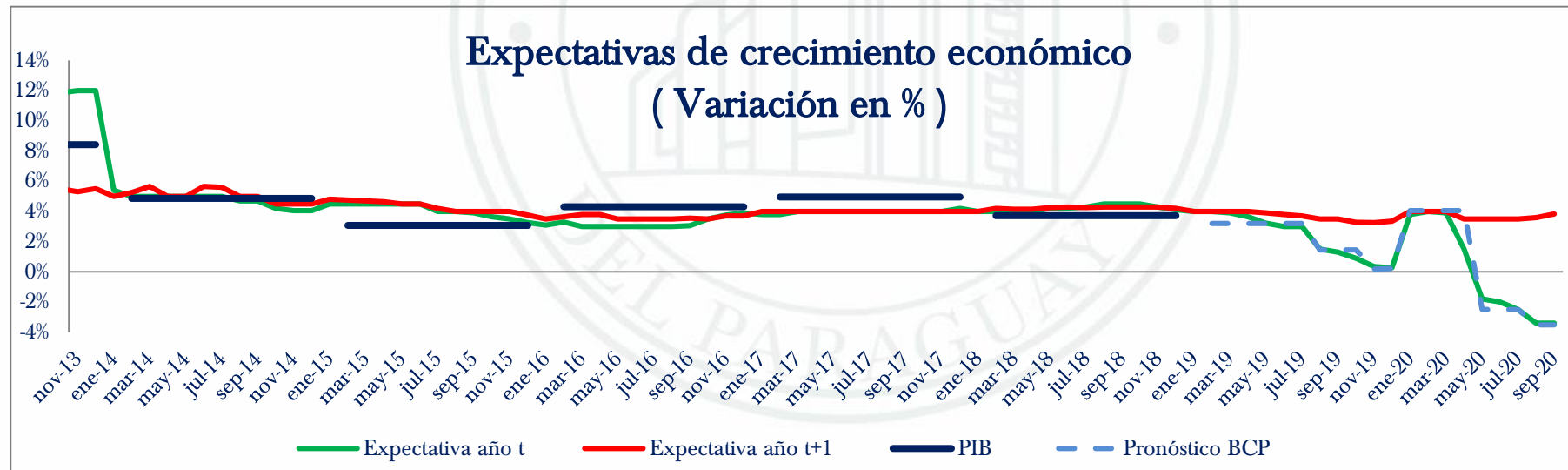
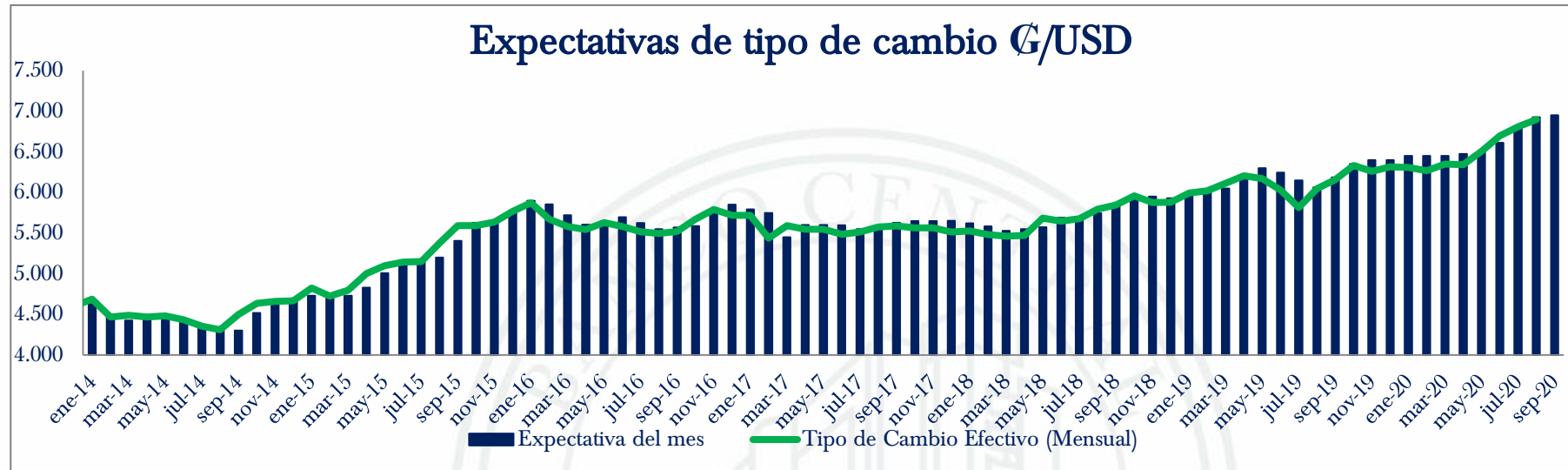


## Diferencia entre la inflación esperada y la inflación observada (Mensual)

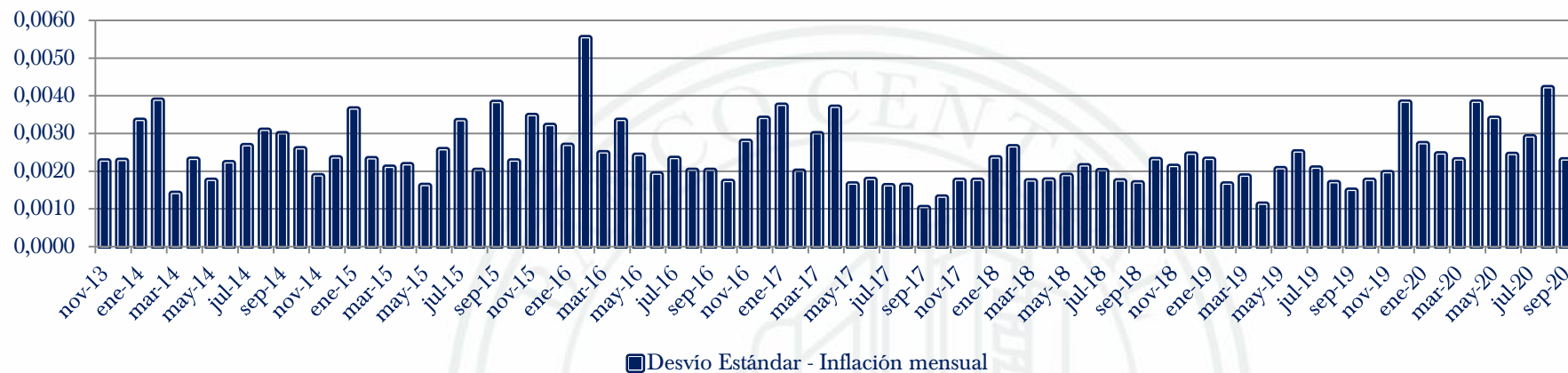


## Diferencia entre tipo de cambio esperado y tipo de cambio observado (Mensual)

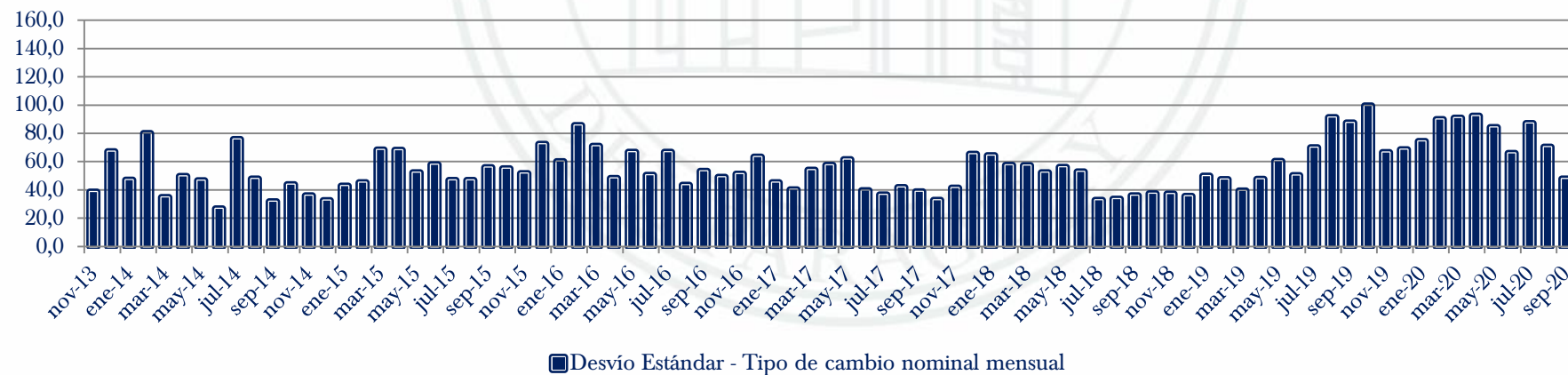


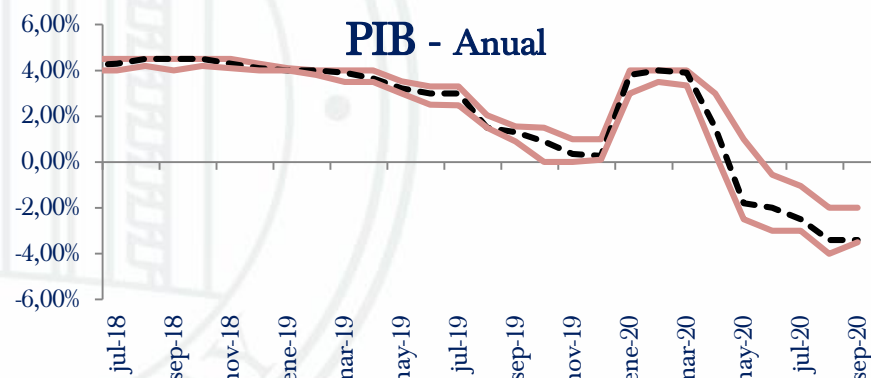
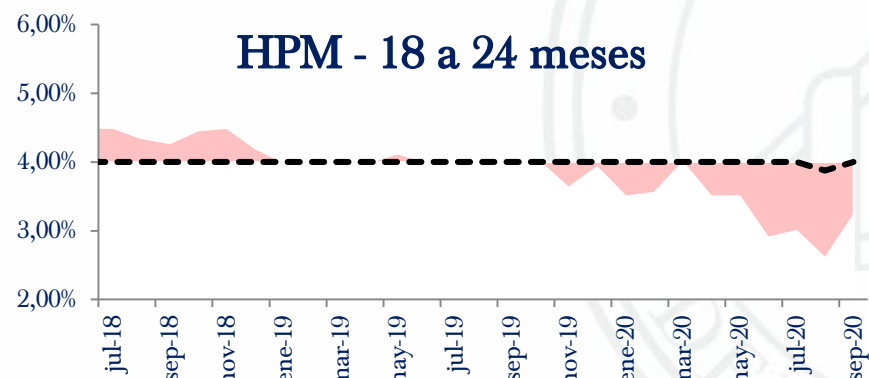
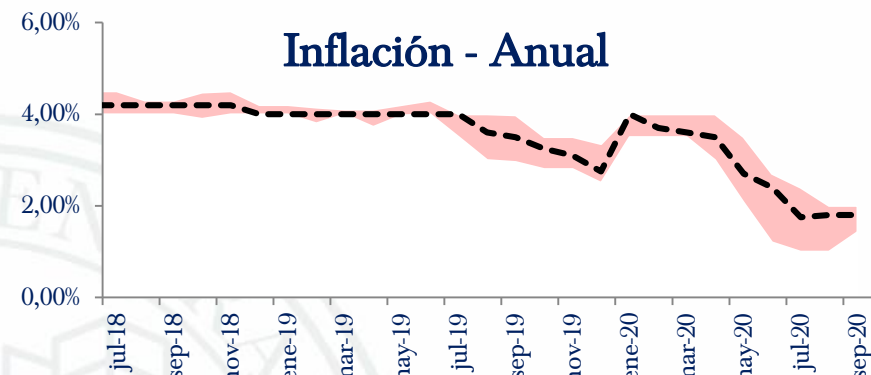
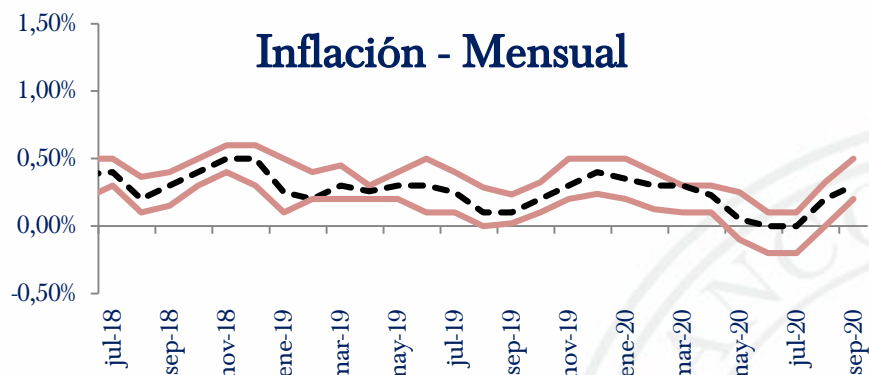


## Dispersión de la inflación mensual

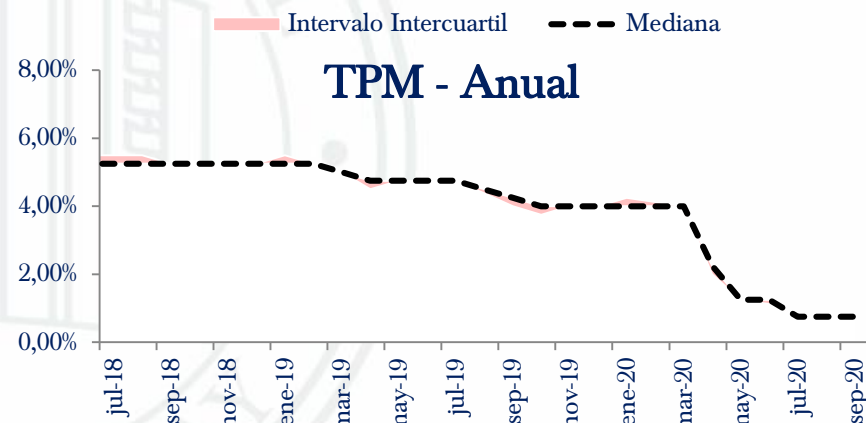
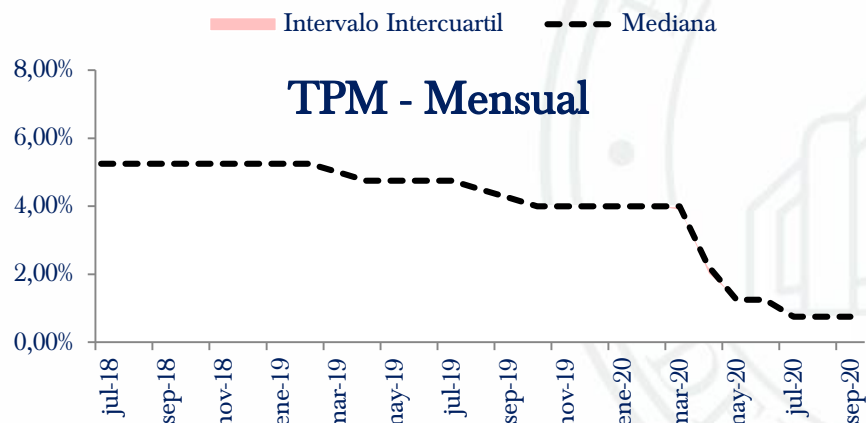
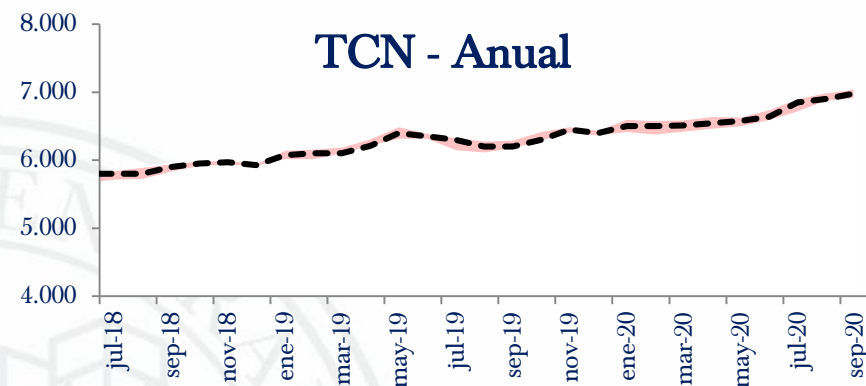
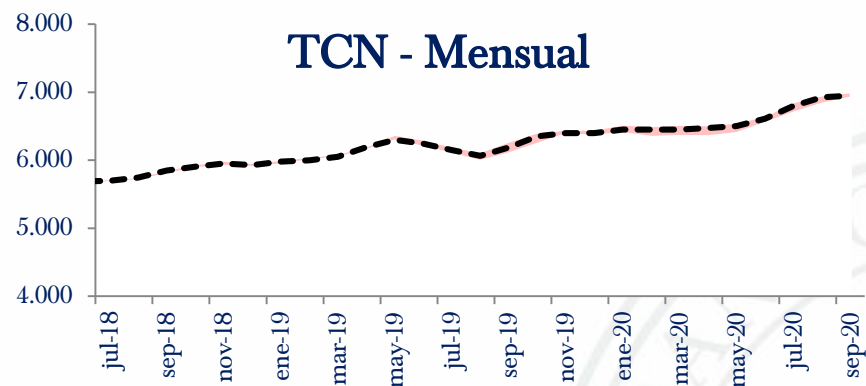


## Dispersión del tipo de cambio nominal mensual






En las gráficas se muestra el intervalo intercuartil y la mediana. El intervalo intercuartil (o rango intercuartil) es una medida estadística de la dispersión de una distribución de datos que consiste en la diferencia entre el tercer y el primer cuartil (*Mediante esta medida se eliminan los valores extremadamente alejados*). La mediana es el valor intermedio en un conjunto de datos ordenados.



En las gráficas se muestra el intervalo intercuartil y la mediana. El intervalo intercuartil (o rango intercuartil) es una medida estadística de la dispersión de una distribución de datos que consiste en la diferencia entre el tercer y el primer cuartil (*Mediante esta medida se eliminan los valores extremadamente alejados*). La mediana es el valor intermedio en un conjunto de datos ordenados.

Para el mes en curso, la mediana de las expectativas de inflación mensual es de **0,3%**, superior tanto a la registrada en el mismo mes del año pasado (0,1%), como a la del mes anterior (0,2%).

Para el mes de octubre de 2020 los agentes esperan una inflación mensual de **0,3%**.

A large, light blue downward-pointing arrow with a 3D effect, indicating a flow of information from the top box to the bottom box.

Los agentes esperan que la inflación cierre en **1,8%** el año 2020 y en **3,0%** el año 2021. Para los próximos 12 meses y para el horizonte de política monetaria (entre 18 y 24 meses) estiman una inflación del **3,1%** y **4,0%** respectivamente.

Es importante mencionar que la meta de inflación para el mediano plazo es de 4,0%.



## Resumen

- Con referencia a la evolución del tipo de cambio del  $\text{G}/\text{USD}$ , la expectativa de los agentes para el mes de setiembre es de  $\text{G}/\text{USD}$  **6.950** (superior al reportado el mes anterior para este mes).

Para el mes de octubre, se espera que el TCN se ubique en  $\text{G}/\text{USD}$  **6.960**.

Para fines, del 2020 los agentes económicos esperan que el tipo de cambio se ubique en  $\text{G}/\text{USD}$  **6.980** y para fines del 2021, en  $\text{G}/\text{USD}$  **6.900**.

- En lo que respecta a la mediana de las expectativas de crecimiento económico, los encuestados esperan una contracción del PIB en **-3,4%** para el 2020 y un crecimiento de la economía del **3,8%** para el 2021.

Respecto a la Tasa de Interés de Política Monetaria (TPM), los agentes económicos esperan que la misma se mantenga en **0,75%** para los periodos mensuales de setiembre 2020 y octubre 2020, así también para el lapso anual 2020, en tanto que para el lapso anual 2021 esperan que se encuentre en **1,00%**.



**Muchas gracias !!!**