



Encuesta sobre  
“Expectativas de  
Variables Económicas”  
**EVE**

Estudios Económicos  
Departamento de Estadísticas Macroeconómicas  
División Programación Macroeconómica

*Febrero 15, 2017*



# Aclaración

Los datos presentados en este informe corresponden exclusivamente a las expectativas de los encuestados y no comprometen la opinión ni posición oficial del Banco Central del Paraguay.

*Las conclusiones, interpretaciones, opiniones o expresiones contenidas en la presente publicación no necesariamente reflejan la opinión del Banco Central del Paraguay, de su Presidente, de los Miembros del Directorio, así como de los funcionarios que intervinieron en la elaboración de la misma.*

BCP desarrolla una encuesta que resume las expectativas de los agentes económicos referentes a las principales variables económicas para distintos periodos.

- Inflación
- Tipo de Cambio
- PIB
- Tasa de Política Monetaria

La encuesta se realiza a un panel representativo de los sectores económicos que incluyen a :

- Bancos
- Financieras
- Calificadoras de Riesgo
- Casas de Bolsa
- Empresas Consultoras
- Analistas Independientes
- Organizaciones Económicas
- Universidades



# Participación

El porcentaje de participación en la encuesta del presente mes fue del :

**91 %**



# Resultados del mes

BCP © Derechos Reservados 2017

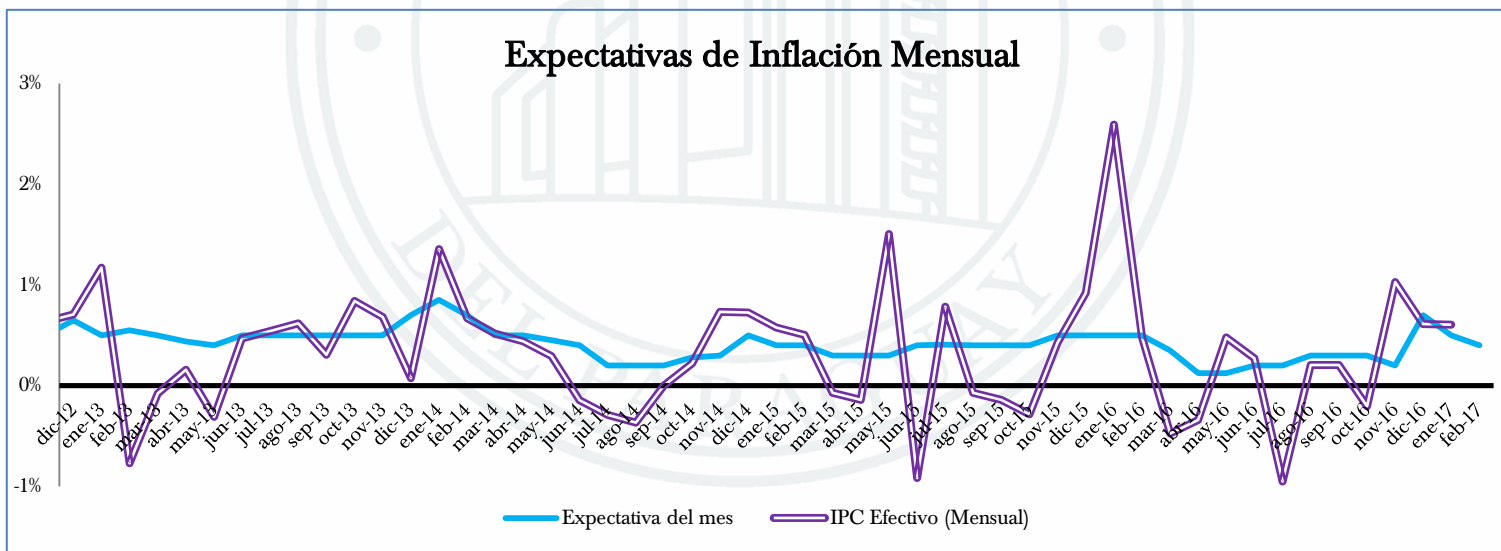
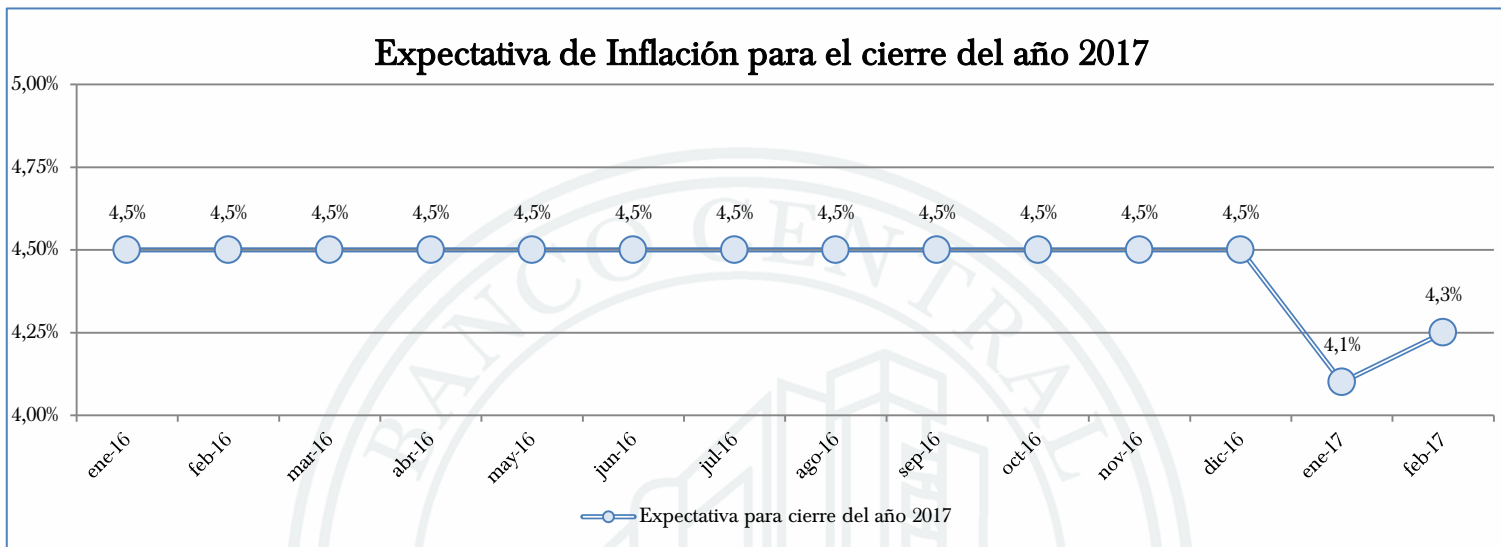
Variables	Expectativas de Febrero 2017	Mes Anterior	
<b>Inflación</b> (Variación porcentual del IPC)			
Mensual	0,4%	0,5%	▼
Siguiente mes	0,3%	0,4%	▼
Año 2017	4,3%	4,1%	▲
Año 2018	4,5%	4,5%	=
Horizonte de Política Monetaria (18 a 24 meses)	4,5%	4,5%	=
<b>Tipo de Cambio Nominal ₡ / USD</b>			
Mensual	5.750	5.795	▼
Siguiente mes	5.722	5.800	▼
Año 2017	5.900	5.988	▼
Año 2018	6.000	6.075	▼

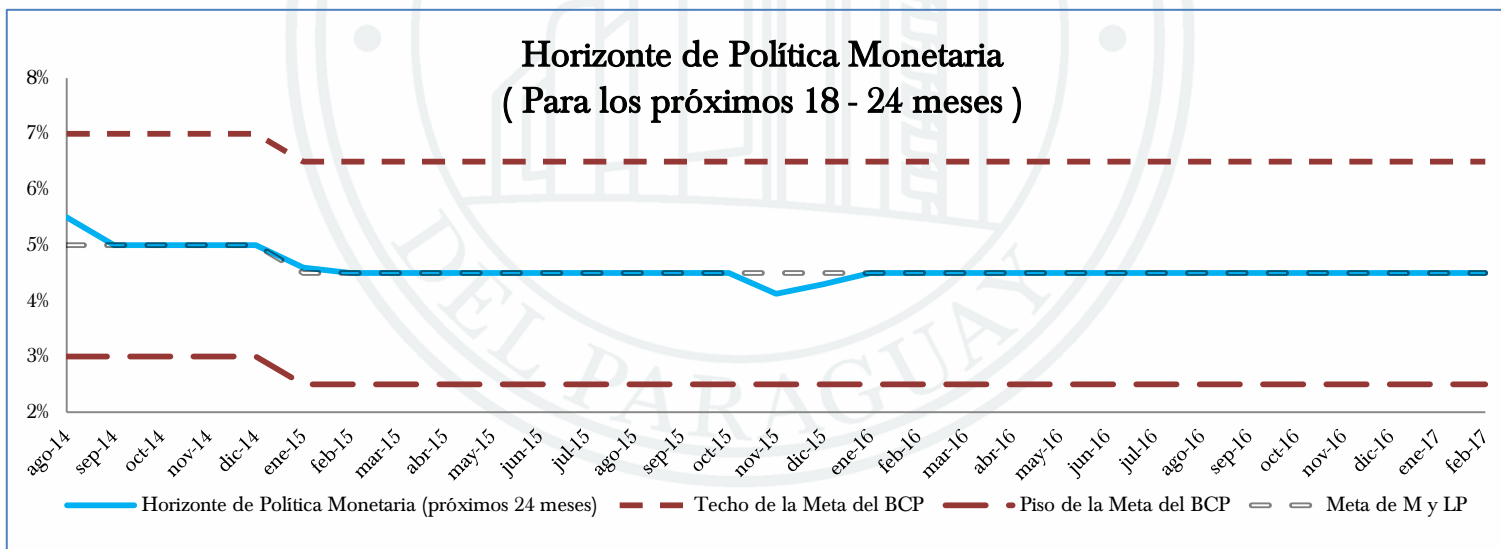
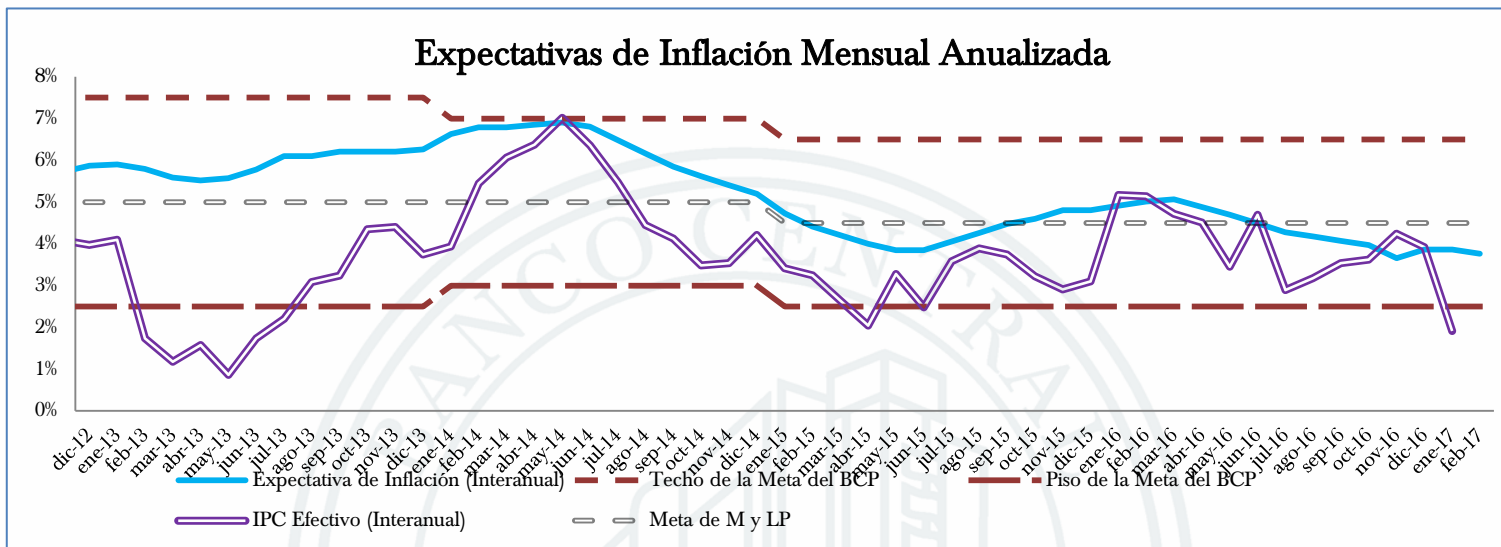


# Resultados del mes

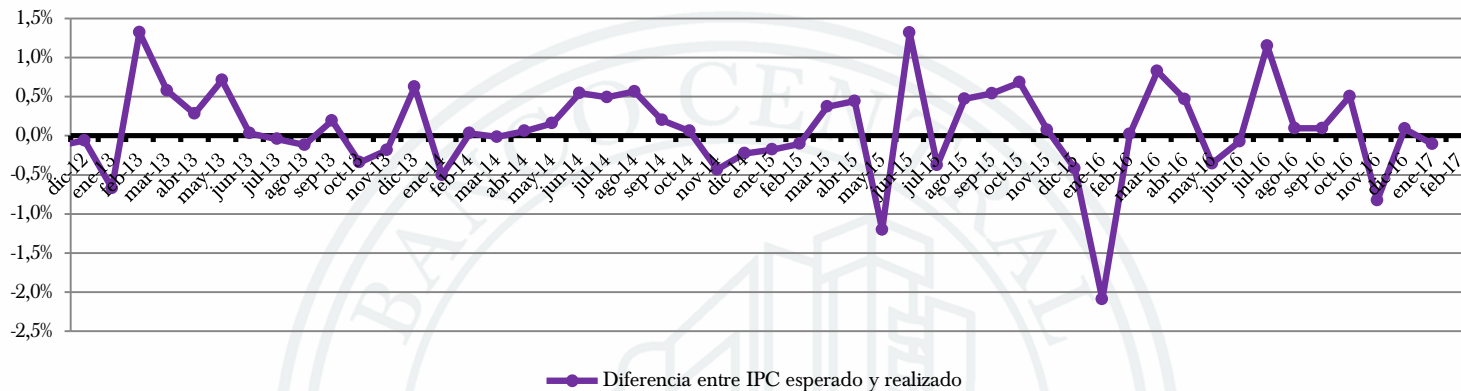
Variables	Expectativas de Febrero 2017	Mes Anterior	
<b>PIB</b> (Variación porcentual del PIB)			
Año 2017	3,8%	3,8%	=
Año 2018	4,0%	4,0%	=
<b>Tasa de Política Monetaria ( TPM )</b>			
Mensual	5,50%	5,50%	=
Siguiente mes	5,50%	5,50%	=
Año 2017	5,50%	5,50%	=
Año 2018	5,50%	5,50%	=

BCP © Derechos Reservados 2017

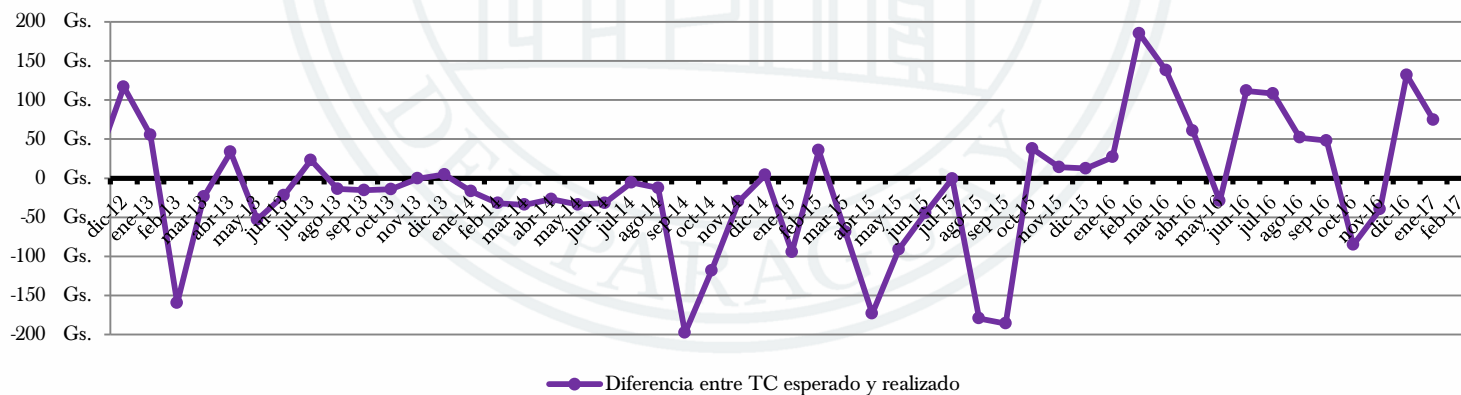


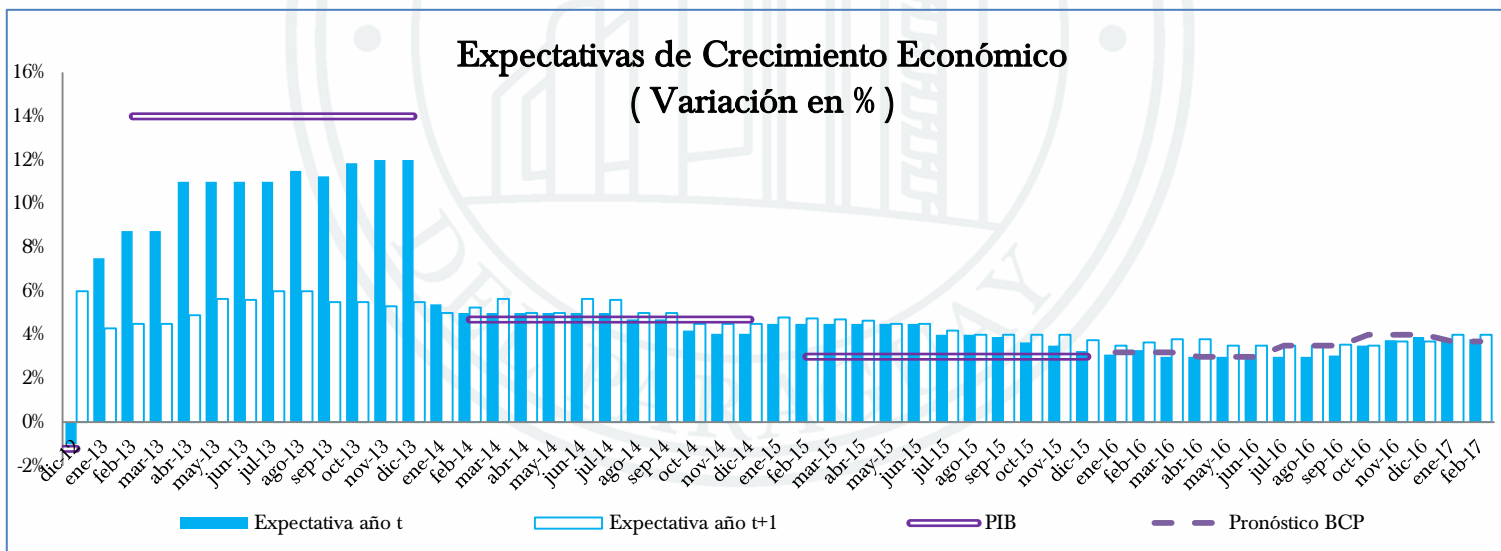
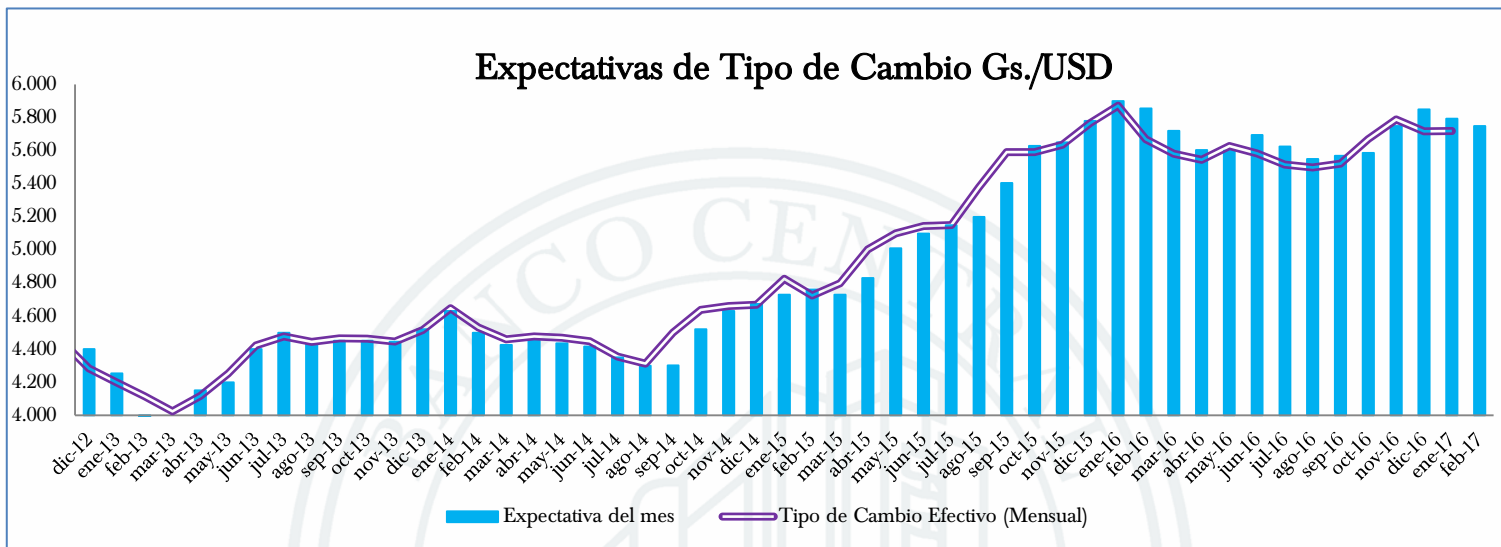


### Diferencias entre IPC Esperado e IPC Realizado (Mensual)

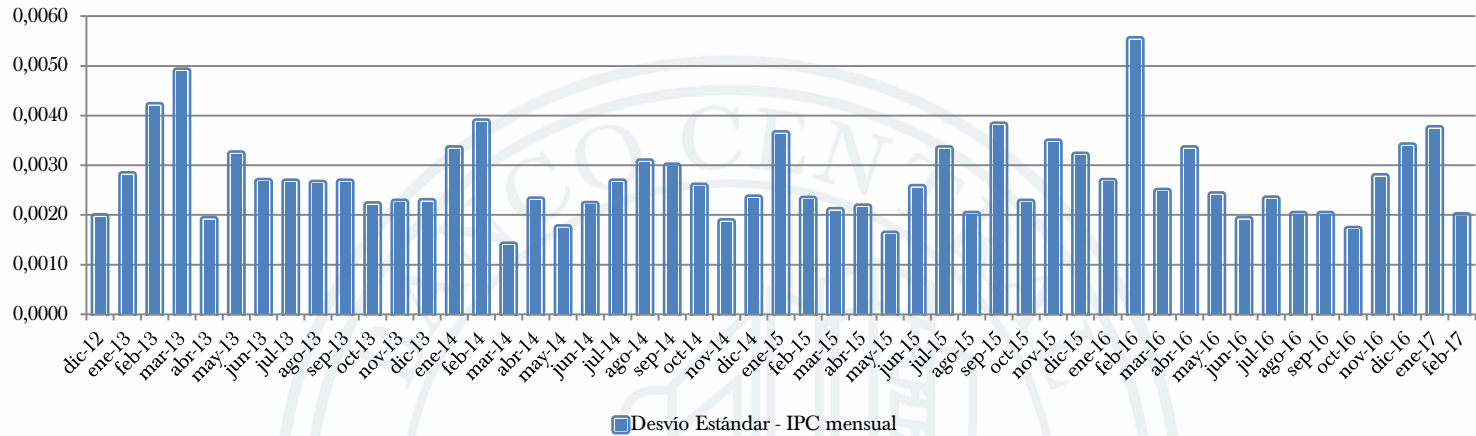


### Diferencias entre Tipo de Cambio Esperado y Tipo de Cambio Realizado (Mensual)

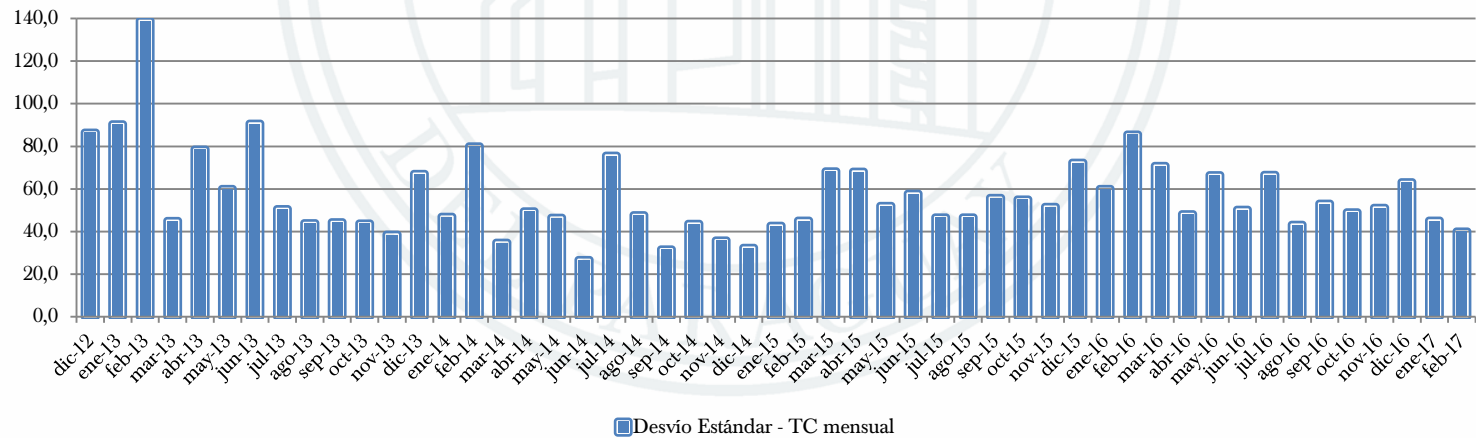




## Dispersión del IPC




## Dispersión del TC



Para el mes en curso, la mediana de las expectativas de inflación mensual es de **0,4%**, que es inferior a las registradas en el mismo mes del año pasado (0,5%), y a la del mes anterior (0,5%).

Para el mes de marzo de 2017 los agentes esperan una inflación mensual de **0,3%**.



Los agentes esperan que la inflación cierre el año 2017 en **4,3%**. Asimismo, para el año 2018 y para el horizonte de política monetaria (entre 18 y 24 meses) estiman una inflación del **4,5%**.

Es importante mencionar que la meta de inflación para el mediano plazo es de 4,5%.



# Resumen

- Con referencia a la evolución del tipo de cambio del  $\text{G}/\text{USD}$ , la expectativa de los agentes para el mes de febrero es de  **$\text{G}/\text{USD}$  5.750** (inferior a los  $\text{G}/\text{USD}$  5.800 reportado el mes anterior para este mes).

En tanto que para el mes de marzo de 2017 se espera que el TCN se ubique en  **$\text{G}/\text{USD}$  5.722**.

Para fines del 2017 y 2018, los agentes económicos esperan que el tipo de cambio se ubique en  **$\text{G}/\text{USD}$  5.900** y  **$\text{G}/\text{USD}$  6.000**, respectivamente.

- En lo que respecta a la mediana de las expectativas de crecimiento económico, los encuestados esperan para el 2017 un crecimiento de la economía del **3,8%**.

Mientras que para el año 2018 estiman un crecimiento del PIB del **4,0%**.

- Respecto a la Tasa de Interés de Política Monetaria (TPM), que es el instrumento con el cual el BCP conduce la política monetaria de modo a que la inflación se ubique en la meta en el horizonte de política, la mayoría de los agentes económicos esperan que la misma se ubique en **5,50%** para los periodos mensuales (febrero 2017 y marzo 2017) y anuales (años 2017 y 2018).