



INDICADORES FINANCIEROS



Abril 2024

BANCO CENTRAL DEL PARAGUAY

Federación Rusa y Augusto Roa Bastos

www.bcp.gov.py

Asunción - Paraguay



Informe de Indicadores Financieros

Abril de 2024



Publicación editada por:

Estudios Económicos

Gerencia de Estadísticas Económicas

Departamento de Estadísticas Macroeconómicas

División de Cuentas Monetarias, Financieras y Fiscales

BANCO CENTRAL DEL PARAGUAY



Resumen Ejecutivo

En abril de 2024, el saldo total de créditos bancario y financiero al sector privado se expandió 14,20%¹ en términos interanuales. Este resultado se explicó por el crecimiento del crédito en moneda nacional (MN), en 14,62%, y de los créditos en moneda extranjera (ME), en 13,33%.

Por su parte, el saldo total de depósitos privados en bancos y financieras tuvo un crecimiento interanual del 10,40%² debido a los aumentos de los depósitos en MN, en 14,10%, y de los depósitos en ME, en 4,82%.

La tasa de interés promedio ponderada³ activa en MN del sistema bancario alcanzó 13,38%, lo que implicó una reducción mensual de 1,24 puntos porcentuales (pp), y de 2,07 pp con relación al resultado de abril 2023. Por su parte, la tasa de interés promedio pasiva en MN se situó en 4,53%, menor en 0,04 al nivel del mes anterior, y también inferior en 0,76 pp al registrado en abril del año pasado.

La tasa de interés promedio ponderada activa en ME de los bancos se ubicó en 8,35%, levemente por encima al del mes anterior, mientras que la tasa de interés promedio ponderada pasiva en ME, se situó en 3,76%, lo que representó un ligero incremento mensual de 0,04 pp e interanual de 0,51 pp.

El Comité de Política Monetaria (CPM) del Banco Central del Paraguay (BCP), en su reunión del 21 de mayo 2024, decidió, por unanimidad, mantener la tasa de política monetaria en 6,00% anual. En su decisión, el CPM ha evaluado en el plano internacional, que, conforme a la expectativa del mercado, el primer recorte de las tasas de interés de la Reserva Federal se materializaría durante el segundo semestre del año. Por otro lado, los precios internacionales del petróleo y de sus derivados se redujeron desde el último CPM, tras la moderación de las tensiones en el medio oriente. En el ámbito local, el IMAEP creció 0,2% interanual en marzo, explicado por el desempeño positivo de los servicios y la agricultura, aunque la ganadería, las manufacturas, la generación de energía eléctrica y la construcción registraron una contracción. En abril, la inflación mensual del IPC (0,8%) fue explicada principalmente por el aumento de los precios de los componentes volátiles de la canasta básica (rubros frutihortícolas), por lo que, al excluir los precios de la energía y los alimentos la inflación mensual fue del 0,2%.

El Comité de la Reserva Federal (FED) de Estados Unidos, en su reunión del 1 de mayo de 2024, decidió mantener el rango de la tasa de fondos federales en 5,25%-5,50%. De acuerdo con los indicadores más recientes, la economía de EE.UU. continuó expandiéndose a un ritmo sólido, la creación de puestos de trabajo se mantuvo fuerte y el desempleo se redujo. Si bien la

¹ Sin efecto cambiario.

² Sin efecto cambiario.

³ En el resto del documento, cuando se mencione “la tasa o las tasas promedio” se hace referencia al promedio ponderado de las mismas por saldos, salvo que se especifique lo contrario.



inflación disminuyó, todavía permanece por encima de la meta. El Comité considera que los riesgos para lograr los objetivos de inflación y desempleo están mejor balanceados, pero las perspectivas económicas son inciertas, por lo que continúan atento a los riesgos inflacionarios. El Comité evaluará cuidadosamente los nuevos datos, la evolución de las perspectivas económicas y el balance de riesgos para tomar las decisiones sobre la tasa de política monetaria. En este sentido, el Comité no considera todavía que sea apropiado reducir el rango de tasas, hasta que haya mayor certeza de que la tasa de inflación está moviéndose hacia el objetivo del 2% en forma sostenible.

En su reunión del 11 de abril, el Consejo de Gobierno del Banco Central Europeo (BCE) decidió mantener sin variación los tipos de interés de las principales operaciones de financiación, de la facilidad marginal de crédito y de la facilidad de depósito, en 4,50%, 4,75% y 4,00%, respectivamente. El BCE informó que la inflación ha continuado descendiendo, gracias a la reducción de los precios de los alimentos y de los bienes, mientras que la mayoría de los indicadores de inflación subyacente también ha estado disminuyendo. El Consejo de Gobierno tiene la determinación de asegurar que la inflación vuelva a situarse pronto en su objetivo del 2% a mediano plazo. Consideró que los tipos de interés oficiales del BCE se encuentran en niveles que están contribuyendo de forma significativa al proceso desinflacionario en curso.

En el ámbito regional, en su reunión del 8 de mayo el Comité de Política Monetaria (Copom) del Banco Central del Brasil decidió reducir la tasa Selic en 0,25 puntos porcentuales, hasta ubicarla en 10,50% anual. El Copom considera que esta decisión es consistente con la estrategia de convergencia de la inflación hacia el objetivo a largo plazo del horizonte relevante de la política monetaria, que incluye el periodo 2024 y 2025. También argumentan que esta decisión implica suavizar las fluctuaciones económicas y fomentar el pleno empleo, sin comprometer su objetivo fundamental de garantizar la estabilidad de precios.

El Directorio del Banco Central de Perú, en su reunión del 9 de mayo, acordó reducir la tasa de interés de referencia en 0,25 pp, ubicándola en 5,75%. Igualmente, el Banco Central de Chile, en su reunión realizada el 23 de mayo, decidió por unanimidad reducir la tasa de política monetaria en 0,50 pp, hasta ubicarlo en 6,00%. La junta directiva del Banco Central de Colombia en su última reunión del 30 de abril resolvió, por mayoría, reducir la tasa de interés de política monetaria en 50 pb, de 12,25% a 11,75%.

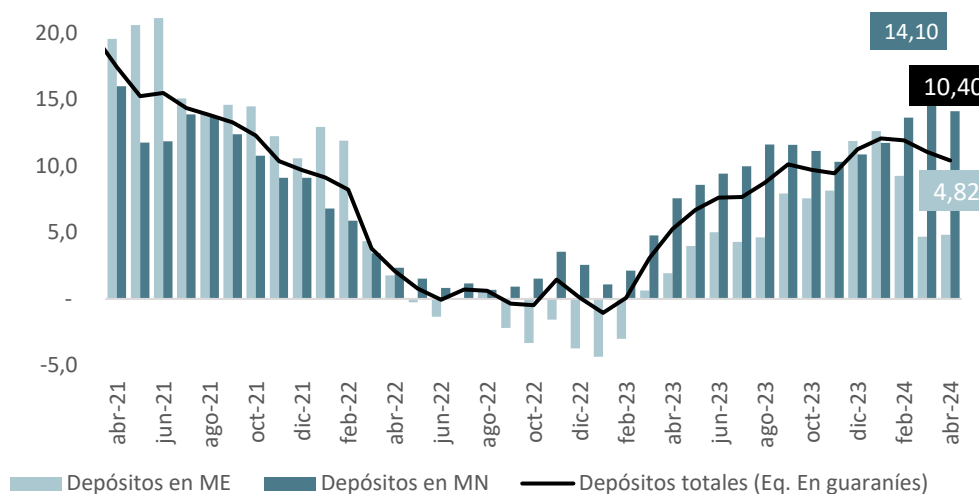


Saldos de créditos y depósitos en bancos y financieras⁴ – Sector privado

Depósitos del sector privado en bancos y financieras

En abril de 2024, el saldo total de depósitos en bancos y financieras del sector privado aumentó 10,40% en términos interanuales. Este resultado está explicado por el crecimiento de los depósitos en moneda nacional en 14,10% y en moneda extranjera en 4,82%.

Gráfico N° 1. Depósitos del sector privado en bancos y financieras – Var. interanual (%)



Fuente: Departamento de Estadísticas Macroeconómicas

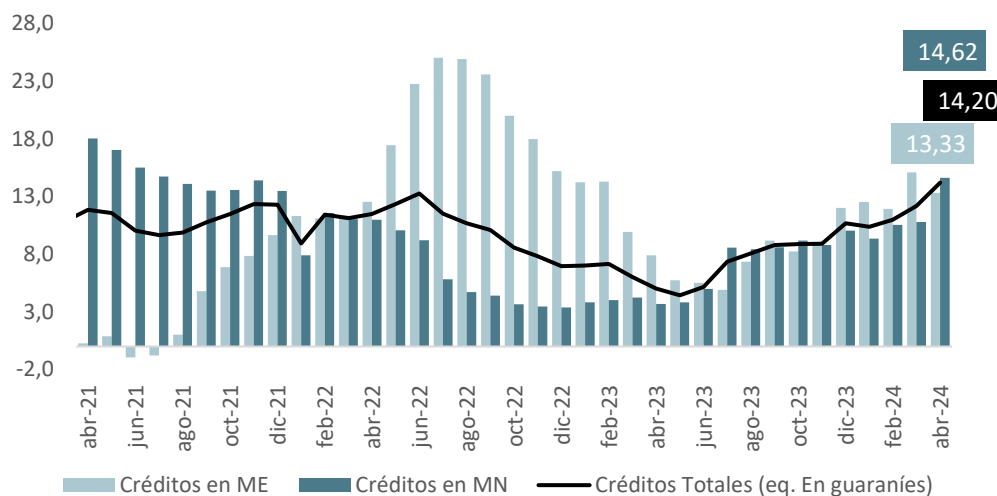
Créditos de bancos y financieras al sector privado

El saldo total de los créditos concedidos al sector privado creció interanualmente 14,20%. Esta expansión se explica por los aumentos interanuales de los créditos en moneda nacional de 14,62%, y en moneda nacional de 13,33%.

⁴ Los saldos totales de los depósitos (créditos), se componen de los saldos de los depósitos (créditos) en moneda nacional y los saldos de los depósitos (créditos) en moneda extranjera, convertidos a moneda nacional por el tipo de cambio referencial del dólar americano con respecto al guaraní publicado por el BCP al último día hábil de cada mes.



Gráfico N° 2. Créditos al sector privado en bancos y financieras – Var. interanual (%)



Fuente: Departamento de Estadísticas Macroeconómicas

Tasa de Interés Bancarias Efectivas

Tasas de Interés en Moneda Nacional (MN)

En el mes de abril del 2024, la tasa de interés activa de los bancos, en moneda nacional, alcanzó 13,38%, lo que implicó una reducción de 1,24 pp con relación al resultado de marzo de 2024, y de 2,07 pp en comparación al mismo mes del año anterior. Por otra parte, la tasa de interés pasiva registró un valor de 4,53%, lo que representó una disminución de 0,04 pp con relación al resultado del mes anterior, y de 0,77 pp con respecto al dato registrado en el mismo mes de 2023.

Analizando individualmente los componentes de la tasa activa, se puede observar que se dieron reducciones mensuales en las tasas de los préstamos comerciales (0,51 pp), de desarrollo (0,86 pp), de consumo (2,87 pp) y para la vivienda (0,83 pp). Mientras que la tasa de los préstamos de tarjetas de crédito aumentó (0,23 pp).

Con respecto a las tasas de interés pasivas por plazo, se observa un leve aumento de las tasas de los depósitos a plazo (0,05 pp). La tasa de los CDA y la de los depósitos a la vista se redujeron 0,12 pp y 0,05 pp, respectivamente.



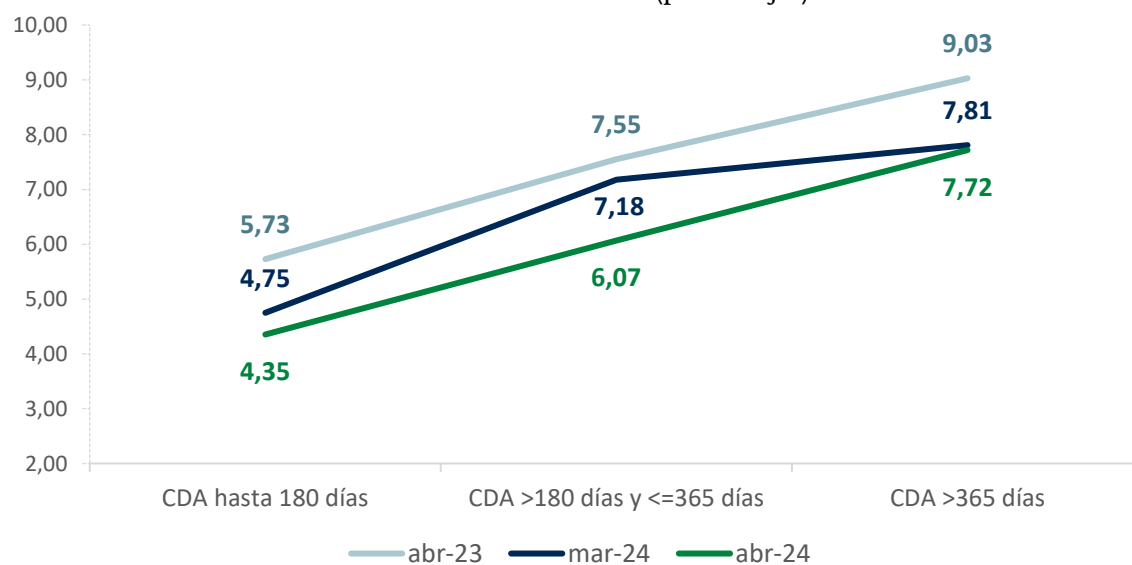
Tabla N° 1. Tasas de Interés en MN (porcentajes)

	abr-23	mar-24	abr-24	Var. Mensual	Var. Interanual
Tasas Activas					
Comerciales	12,93	11,84	11,33	-0,51	-1,60
Desarrollo	11,70	10,42	9,56	-0,86	-2,14
Consumo	22,22	20,43	17,56	-2,87	-4,66
Vivienda	11,10	10,72	9,90	-0,83	-1,20
Tarjetas de Crédito	18,25	16,58	16,80	0,23	-1,45
Promedio Ponderado	15,46	14,62	13,38	-1,24	-2,07
Tasas Pasivas					
Vista	0,71	0,90	0,85	-0,05	0,14
A Plazo	7,13	6,29	6,34	0,05	-0,79
CDA	8,94	7,74	7,62	-0,12	-1,32
Promedio Ponderado	5,30	4,57	4,53	-0,04	-0,77

Fuente: Superintendencia de Bancos

En relación con la curva de rendimientos de los CDA en MN, en el mes de abril de 2024, la tasa promedio de los CDA con plazo mayor a un año se redujo en 0,09 pp con relación al promedio del mes anterior. El promedio de los CDA con plazo de entre 180 a 365 días es menor al resultado de marzo de 2024 en 1,11 pp. Así mismo, la tasa promedio de los CDA con plazo de hasta 180 días disminuyó 0,40 pp, en términos mensuales.

Gráfico N° 3 Curva de Rendimiento de CDA en MN (porcentajes)

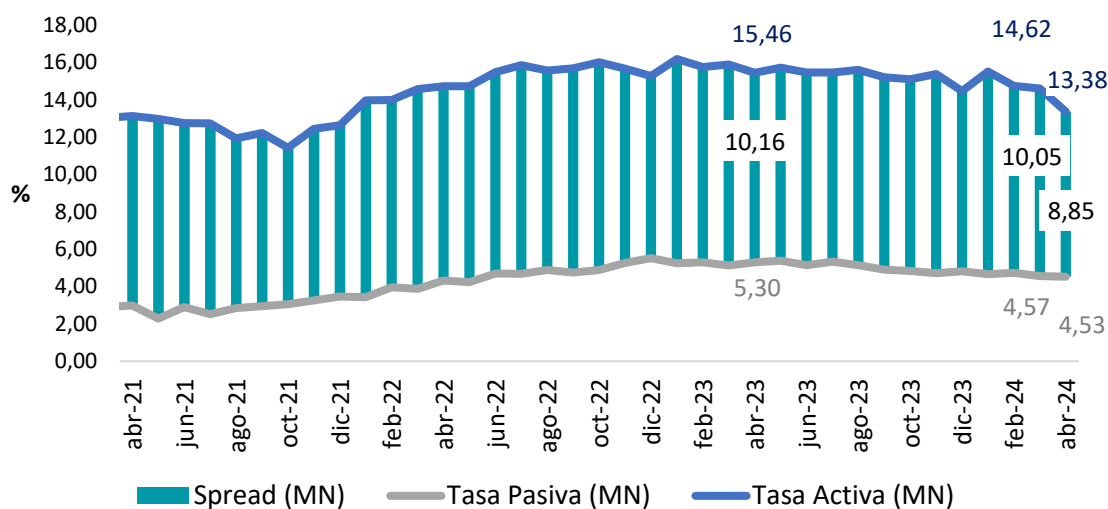


Fuente: Elaborado en el DEM a partir de los datos proveídos por la Superintendencia de Bancos



El margen de intermediación financiera en MN de los bancos, medido como la diferencia entre las tasas activas y pasivas, cerró en 8,85% en abril de 2024. Este dato fue menor en 1,20 pp al correspondiente del mes anterior y en 1,31 pp a abril de 2023.

Gráfico N° 4. Tasas de Interés Activa, Pasiva y Margen de Intermediación en MN (porcentajes)



Fuente: Elaborado en el DEM a partir de los datos proveídos por la Superintendencia de Bancos

Tasa de interés en moneda extranjera (ME)

En el mes de abril de 2024, la tasa activa bancaria en moneda extranjera alcanzó 8,35%, resultado levemente superior en 0,02 pp al registrado en marzo de 2024, pero inferior en 0,09 pp con relación al dato registrado en abril de 2023. Por otro lado, la tasa de interés pasiva (3,76%) aumentó levemente con respecto al mes anterior en 0,04 pp, y 0,51 pp respecto a abril 2023.

Analizando por componentes, se observaron disminuciones en las tasas de los préstamos de desarrollo (0,69 pp), y de consumo (0,06 pp). En contrapartida, se dieron aumentos en las tasas de los préstamos comerciales (0,41 pp) y para la vivienda (1,75 pp),

Con respecto a los depósitos, la tasa de interés de los CDA no presentó cambios significativos (0,01 pp). En tanto que, se observaron reducciones en las tasas promedio de los depósitos a la vista (0,05 pp) y de los depósitos a plazo (0,08 pp).



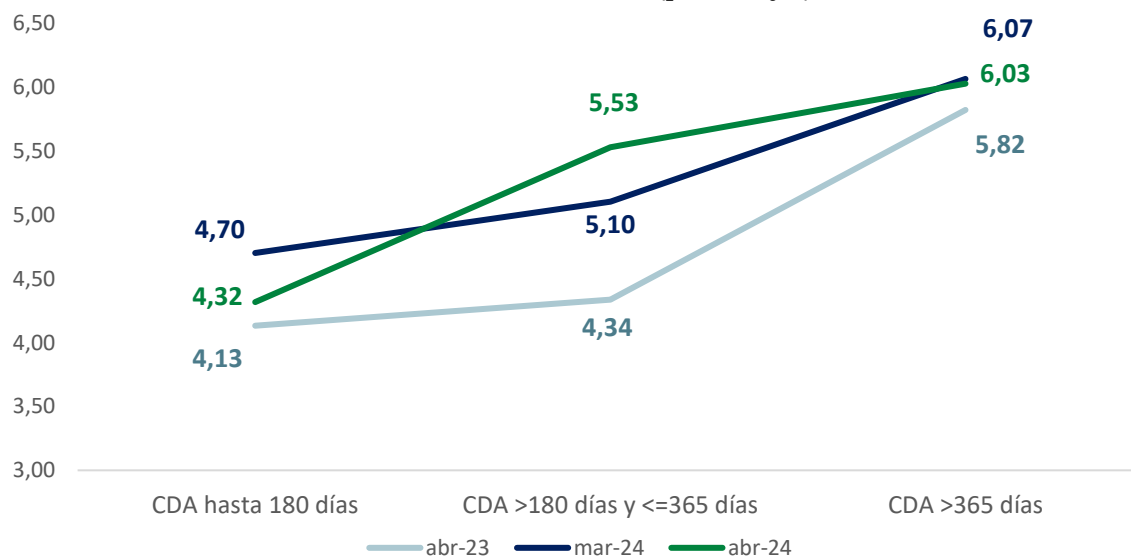
Tabla N° 2. Tasas de Interés en ME (porcentajes)

	abr-23	mar-24	abr-24	Var. Mensual	Var. Interanual
Tasas Activas					
Comerciales	8,48	8,28	8,69	0,41	0,21
Desarrollo	8,22	8,44	7,75	-0,69	-0,47
Consumo	9,36	8,21	8,15	-0,06	-1,21
Vivienda	6,63	8,46	10,21	1,75	3,58
Promedio Ponderado	8,44	8,33	8,35	0,02	-0,09
Tasas Pasivas					
Vista	0,37	0,63	0,58	-0,05	0,22
A Plazo	2,97	2,52	2,43	-0,08	-0,53
CDA	5,66	5,90	5,91	0,01	0,25
Promedio Ponderado	3,25	3,72	3,76	0,04	0,51

Fuente: Superintendencia de Bancos

Con relación a la curva de rendimientos de los CDA en ME, en el mes de abril de 2024 la tasa de los CDA con plazo mayor a 365 días se ubicó por debajo del resultado de marzo en 0,04 pp. Igualmente, el promedio de los CDA con plazo hasta 180 días se redujo en términos mensuales en 0,38 pp. Por otro lado, el promedio de los CDA con plazo mayor a 180 días, pero menor o igual a 365 días, aumentó con relación al dato de marzo en 0,43 pp.

Gráfico N° 5. Curva de Rendimiento de CDA en ME (porcentajes)

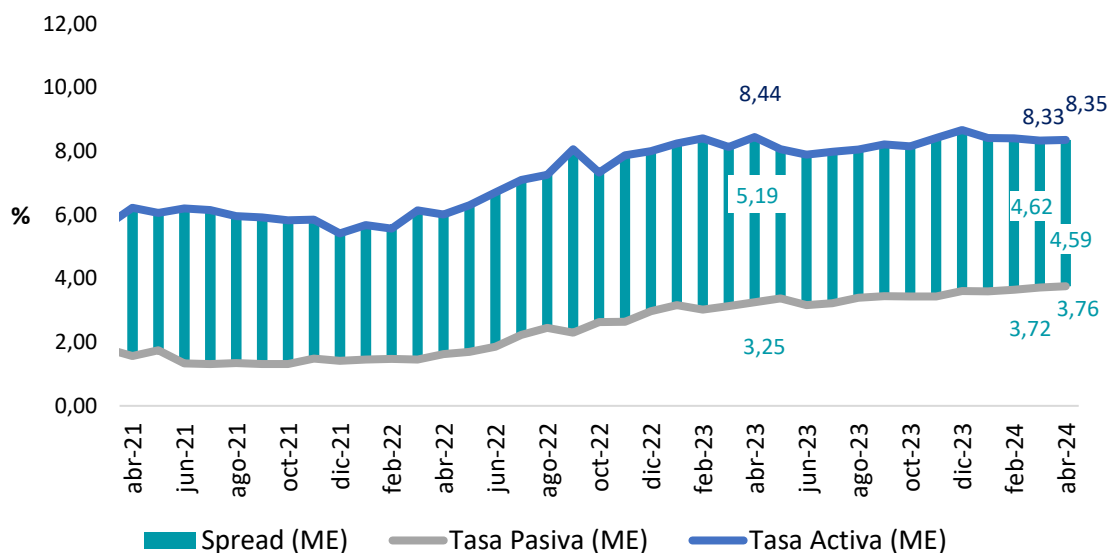


Fuente: Elaborado en el DEM a partir de los datos proveídos por la Superintendencia de Bancos



El margen de intermediación financiera en ME de los bancos cerró en 4,59% en abril de 2024. Este dato es menor al del mes anterior en 0,03 pp, y al resultado del mismo mes de 2023 en 0,60 pp.

Gráfico N° 6. Tasas de Interés Activa, Pasiva y Margen de Intermediación en ME (porcentajes)



Fuente: Elaborado en el DEM a partir de los datos proveídos por la Superintendencia de Bancos.

Tasa de Interés Efectivas de Empresas Financieras

Tasas de Interés en Moneda Nacional (MN)

La tasa de interés activa de las empresas financieras alcanzó 22,96% en el mes de abril de 2024, lo que implicó un aumento mensual de 1,94 pp e interanual de 1,12 pp. Por otra parte, la tasa promedio pasiva se ubicó en 8,34%, lo que representó un incremento mensual de 0,10 pp, pero una reducción interanual de 1,08 pp.

Desagregado por cartera, se observó un incremento en la tasa promedio de los préstamos comerciales (3,56 pp), de consumo (1,03 pp), para la vivienda (3,44 pp), y tarjetas de crédito (0,23 pp). No hubo movimientos en las operaciones de préstamos de desarrollo.

Con respecto a las tasas pasivas, se registró un leve aumento en la tasa de los depósitos a la vista (0,02 pp), no hubo cambios en la tasa de los CDA, y no se verificó movimientos en los depósitos a plazo.



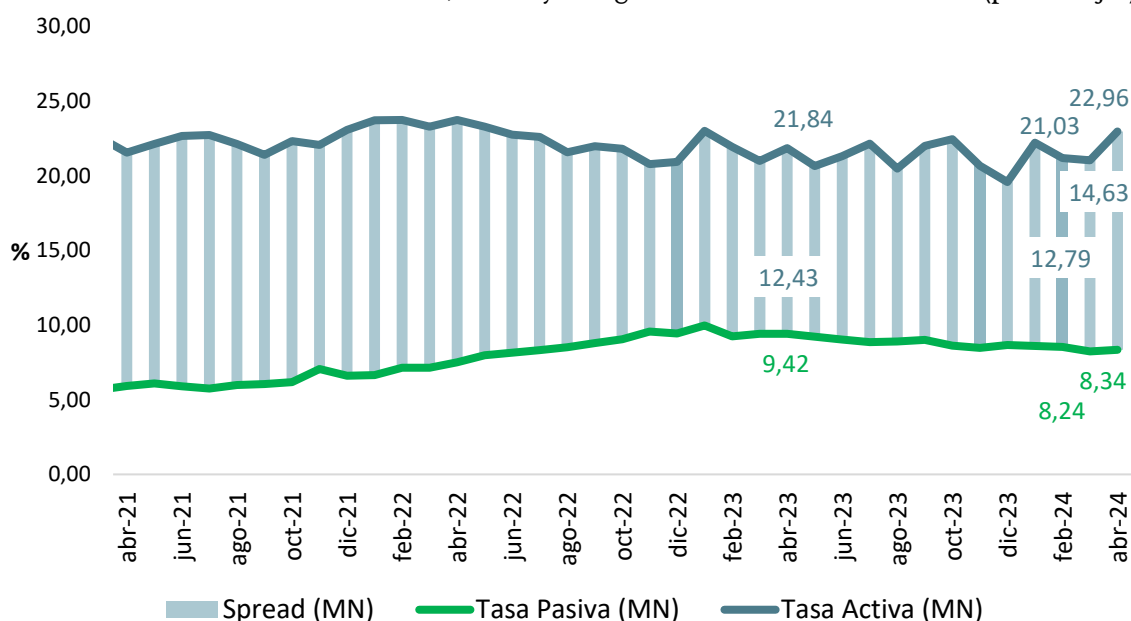
Tabla N° 3. Tasas de Interés en MN en porcentajes.

	abr-23	mar-24	abr-24	Var. Mensual	Var. Interanual
Tasas Activas					
Comerciales	19,15	17,73	21,28	3,56	2,14
Desarrollo	16,64	s/m	s/m	s/m	s/m
Consumo	23,20	23,18	24,21	1,03	1,01
Vivienda	17,80	20,76	24,20	3,44	6,40
Tarjetas de Crédito	18,61	16,69	16,93	0,23	-1,69
Promedio Ponderado	21,84	21,03	22,96	1,94	1,12
Tasas Pasivas					
Vista	0,67	0,71	0,73	0,02	0,06
A Plazo	s/m	s/m	s/m	s/m	s/m
CDA	10,44	9,19	9,19	0,00	-1,25
Promedio Ponderado	9,42	8,24	8,34	0,10	-1,08

Fuente: Superintendencia de Bancos

El margen de intermediación en MN de las empresas financieras alcanzó 14,63% en el mes de abril de 2024. Este resultado representó un aumento de 1,84 pp con relación al resultado del mes anterior y de 2,20 pp con relación al dato de abril de 2023.

Gráfico N° 7. Tasas de Interés Activa, Pasiva y Margen de Intermediación en MN (porcentajes)



Fuente: Elaborado en el DEM a partir de los datos proveídos por la Superintendencia de Banco



Tasas de Interés en Moneda Extranjera (ME)

En el mes de abril de 2024, la tasa de interés activa en ME de las empresas financieras alcanzó 9,40%. Este resultado fue superior al del mes anterior en 0,51 pp, pero se ubicó 0,09 pp por debajo del resultado de abril de 2023. Por su parte, la tasa pasiva registró un valor de 5,32%, lo que significó un aumento mensual de 0,10 pp, sin embargo, en términos interanuales cayó 0,48 pp.

Analizando por carteras se constataron aumentos en las tasas de los préstamos comerciales (0,45 pp), y préstamos de consumo (0,59 pp). No hubo movimientos en las operaciones de préstamos de desarrollo y préstamos para la vivienda.

En cuanto a las tasas por tipo de depósitos, en abril de 2024 se observó un aumento mensual en la tasa de los CDA (0,10 pp), la tasa de los depósitos a la vista permaneció sin cambios y no se registraron operaciones de depósitos a plazo.

Tabla N° 4. Tasas de Interés en ME (porcentajes)

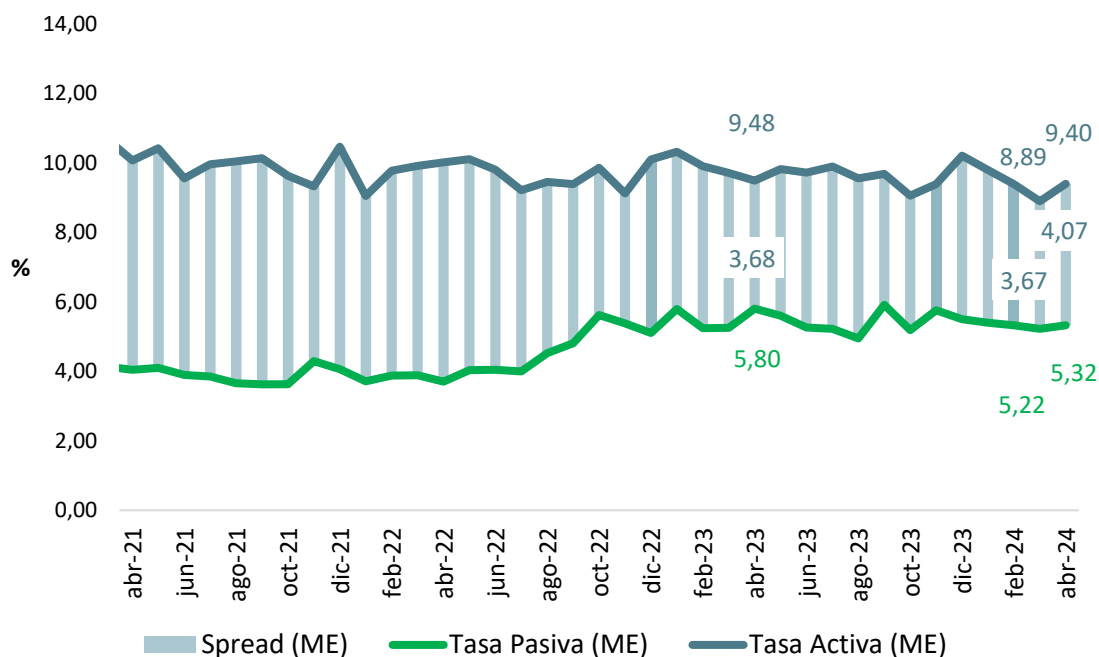
	abr-23	mar-24	abr-24	Var. Mensual	Var. Interanual
Tasas Activas					
Comerciales	9,54	8,32	8,77	0,45	-0,77
Desarrollo	s/m	s/m	s/m	s/m	s/m
Consumo	9,38	9,50	10,09	0,59	0,71
Vivienda	s/m	s/m	s/m	s/m	s/m
Promedio Ponderado	9,48	8,89	9,40	0,51	-0,09
Tasas Pasivas					
Vista	1,00	0,05	0,05	0,00	-0,95
A Plazo	s/m	s/m	s/m	s/m	s/m
CDA	6,41	6,14	6,24	0,10	-0,17
Promedio Ponderado	5,80	5,22	5,32	0,10	-0,48

Fuente: Superintendencia de Bancos

De acuerdo con lo mencionado, en abril 2023 el margen de intermediación de las empresas financieras en ME fue del 4,07%. Este resultado fue mayor al de marzo de 2024 en 0,40 pp, pero inferior al verificado en abril de 2023 en 0,39 pp.



Gráfico N° 8. Tasas de Interés Activa, Pasiva y Margen de Intermediación en ME (porcentajes)



Fuente: Elaborado en el DEM a partir de los datos proveídos por la Superintendencia de Bancos

Tasas de Interés de Política Monetaria

Ámbito nacional y regional

Banco Central del Paraguay (BCP) – Comité de Política Monetaria (CPM)

El Comité de Política Monetaria (CPM) del Banco Central del Paraguay (BCP), en su reunión del 21 de mayo 2024, decidió, por unanimidad, mantener la tasa de política monetaria en 6,00% anual. En su decisión, el CPM ha evaluado en el plano internacional, que, conforme a la expectativa del mercado, el primer recorte de las tasas de interés de la Reserva Federal se materializaría durante el segundo semestre del año. Por otro lado, los precios internacionales del petróleo y de sus derivados se redujeron desde el último CPM, tras la moderación de las tensiones en el medio oriente. En el ámbito local, el IMAEP creció 0,2% interanual en marzo, explicado por el desempeño positivo de los servicios y la agricultura, aunque la ganadería, las manufacturas, la generación de energía eléctrica y la construcción registraron una contracción. En abril, la inflación mensual del IPC (0,8%) fue explicada principalmente por el aumento de los precios de los componentes volátiles de la canasta básica (rubros frutihortícolas), por lo que, al excluir los precios de la energía y los alimentos la inflación mensual fue del 0,2%.

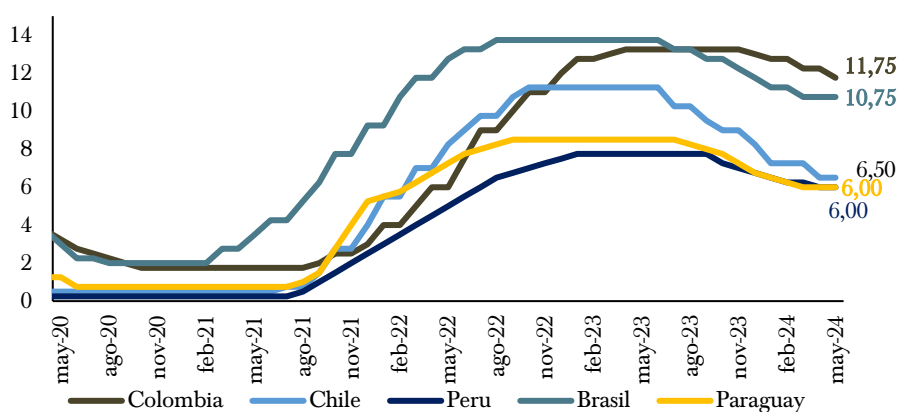
En el ámbito regional, en su reunión del 8 de mayo el Comité de Política Monetaria (Copom) del Banco Central del Brasil decidió reducir la tasa Selic en 0,25 puntos porcentuales, hasta ubicarla en 10,50% anual. El Copom considera que esta decisión es consistente con la estrategia de convergencia de la inflación hacia el objetivo a largo plazo del horizonte relevante de la



política monetaria, que incluye el periodo 2024 y 2025. También argumentan que esta decisión implica suavizar las fluctuaciones económicas y fomentar el pleno empleo, sin comprometer su objetivo fundamental de garantizar la estabilidad de precios. La próxima reunión es el 19 de junio.

El Directorio del Banco Central de Perú, en su reunión del 9 de mayo, acordó reducir la tasa de interés de referencia en 0,25 pp, ubicándola en 5,75%. Igualmente, el Banco Central de Chile, en su reunión realizada el 23 de mayo, decidió por unanimidad reducir la tasa de política monetaria en 0,50 pp, hasta ubicarlo en 6,00%. La junta directiva del Banco Central de Colombia en su última reunión del 30 de abril resolvió, por mayoría, reducir la tasa de interés de política monetaria en 50 pb, de 12,25% a 11,75%. Las próximas reuniones serán; Perú 13 de junio, Colombia 28 de junio, Chile 18 de junio.

Gráfico N° 9. Tasas de Política Monetaria (TPM) (porcentajes)



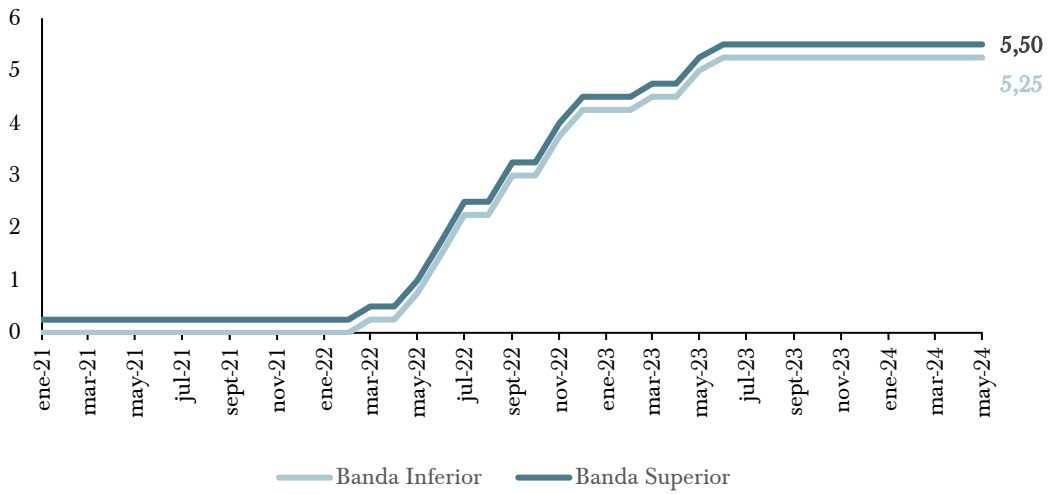
Fuente: Bancos Centrales de cada país

EE.UU. y Eurozona.

El Comité de la Reserva Federal (FED) de Estados Unidos, en su reunión del 1 de mayo de 2024, decidió mantener el rango de la tasa de fondos federales en 5,25%-5,50%. De acuerdo con los indicadores más recientes, la economía de EE.UU. continuó expandiéndose a un ritmo sólido, la creación de puestos de trabajo se mantuvo fuerte y el desempleo se redujo. Si bien la inflación disminuyó, todavía permanece por encima de la meta. El Comité considera que los riesgos para lograr los objetivos de inflación y desempleo están mejor balanceados, pero las perspectivas económicas son inciertas, por lo que continúan atento a los riesgos inflacionarios. El Comité evaluará cuidadosamente los nuevos datos, la evolución de las perspectivas económicas y el balance de riesgos para tomar las decisiones sobre la tasa de política monetaria. En este sentido, el Comité no considera todavía que sea apropiado reducir el rango de tasas, hasta que haya mayor certeza de que la tasa de inflación está moviéndose hacia el objetivo del 2% en forma sostenible. La próxima reunión es el 12 de junio.



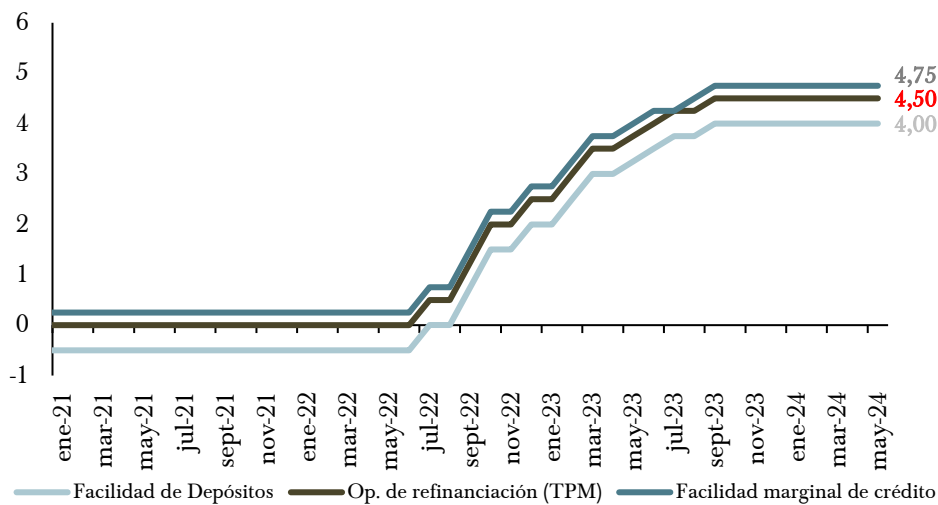
Gráfico Nº 10. Tasas Reserva Federal (EE. UU.) (porcentajes)



Fuente: Reserva Federal

En su reunión del 11 de abril, el Consejo de Gobierno del Banco Central Europeo (BCE) decidió mantener sin variación los tipos de interés de las principales operaciones de financiación, de la facilidad marginal de crédito y de la facilidad de depósitos, en 4,50%, 4,75% y 4,00%, respectivamente. El BCE informó que la inflación ha continuado descendiendo, gracias a la reducción de los precios de los alimentos y de los bienes, mientras que la mayoría de los indicadores de inflación subyacente también ha estado disminuyendo. El Consejo de Gobierno tiene la determinación de asegurar que la inflación vuelva a situarse pronto en su objetivo del 2% a mediano plazo. Consideró que los tipos de interés oficiales del BCE se encuentran en niveles que están contribuyendo de forma significativa al proceso desinflacionario en curso. La próxima reunión es el 6 de junio.

Gráfico Nº 11. TPM Zona Euro (porcentaje)



Fuente: Banco Central Europeo

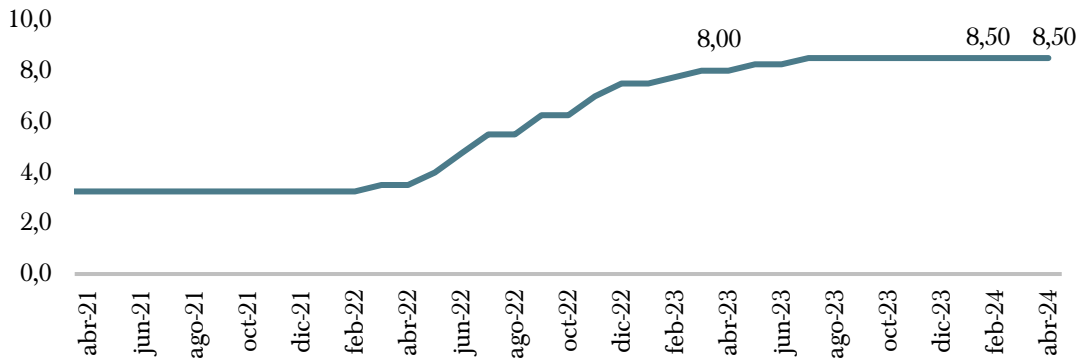


Tasas de Interés Internacionales

PRIME

La tasa Prime se ubicó en 8,50% en abril de 2024. Esta tasa no tuvo cambios con relación a la observada en el mes anterior, pero superó en 0,50 pp a la tasa de abril de 2023.

Gráfico N° 12. Evolución tasa PRIME (porcentaje)

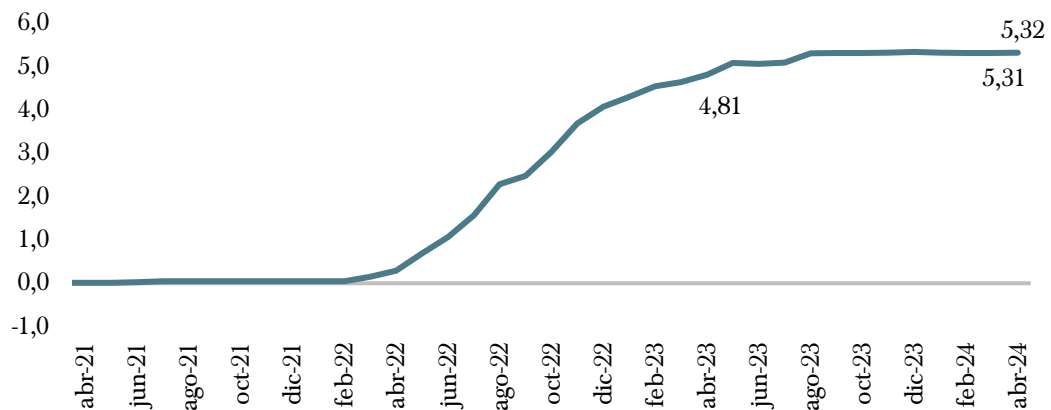


Fuente: Bloomberg

Tasa SOFR

El promedio simple de la tasa SOFR se ubicó en 5,32% en abril de 2024. Esta cifra es casi idéntica a la registrada en el mes anterior (5,31%) y superó en 0,51 pp a la tasa de abril de 2023.

Gráfico N° 13. Evolución tasa SOFR⁵ (porcentaje)



Fuente: Reserva Federal de San Louis

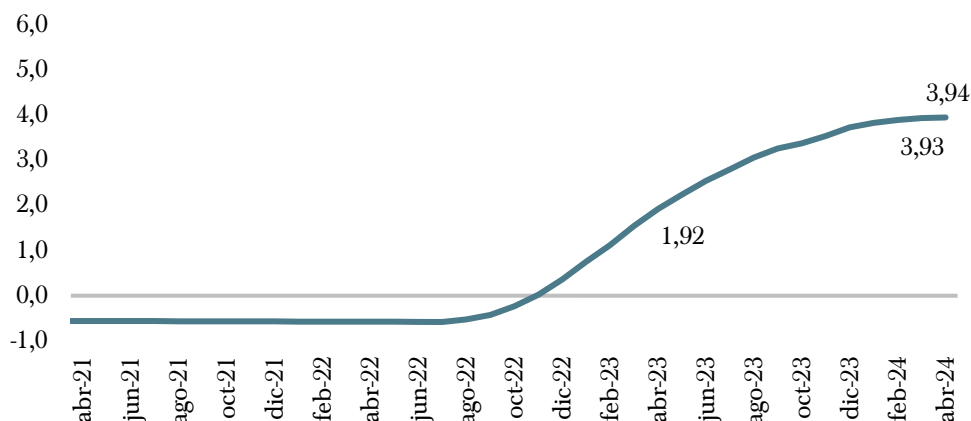
⁵ SOFR (Secured Overnight Financing Rate). Tasa basada en acuerdos de recompra, para préstamos a un día, garantizado por el Tesoro de Estados Unidos.



Tasa ESTER⁶

La tasa ESTER, a 6 meses, se ubicó en 3,94% en abril de 2024, superior en 0,01 pp al valor de marzo de 2024, y 2,02 pp por encima del resultado de abril de 2023.

Gráfico N° 14. Evolución tasa ESTER (porcentaje)

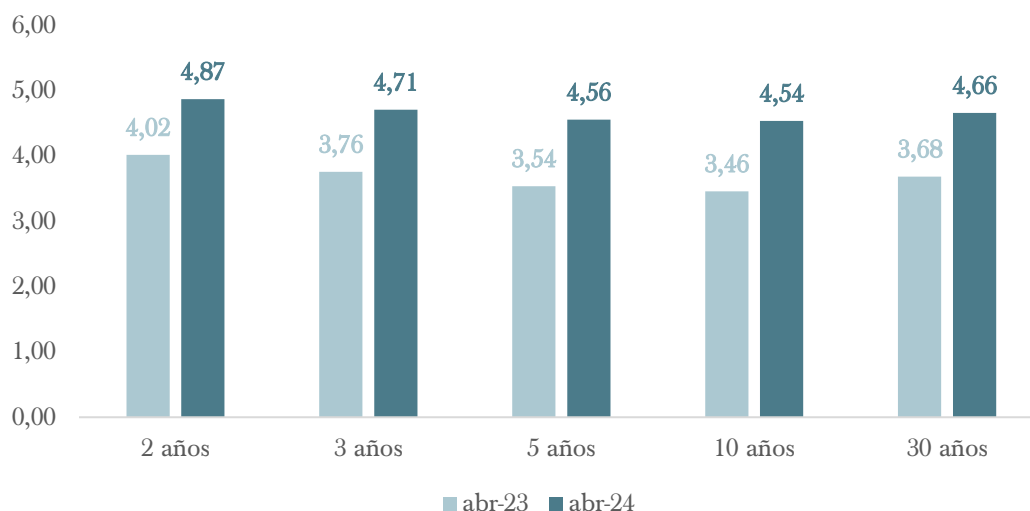


Fuente: Banco Central Europeo

Bonos del Tesoro de Estados Unidos

En el mes de abril de 2024, el promedio simple de las tasas de los Bonos del Tesoro de EE.UU., a distintos plazos, fue del 4,67%, lo que implica un resultado superior al de abril de 2023 (3,69%) en 0,98 pp.

Gráfico N° 15. Rendimiento de Bonos del Tesoro de los Estados Unidos



Fuente: Departamento del Tesoro de Estados Unidos

⁶ ESTER, (Euro-Short Term Rate), Tasa referencial a un día publicado por el Banco Central Europeo.



Operaciones Bursátiles

Instrumentos Financieros Negociados

El valor de las operaciones negociadas en el mes de abril de 2024 fue de ₡ 4.018.698 millones. Este resultado significó un crecimiento mensual del 27,96%. En términos acumulados se registró un incremento 50,26% en comparación al volumen negociado a abril de 2023.

De las transacciones bursátiles registradas en el cuarto mes del año, el 1,86% corresponde a renta variable, el 16,32% a renta fija, y el 81,85% a operaciones de reporto.

Las operaciones acumuladas a abril 2024 en el mercado primario alcanzaron un valor de ₡ 1.225.894 millones, lo que constituye el 8,85% del total. En tanto que, las operaciones acumuladas en el mercado secundario alcanzaron un valor de ₡ 12.626.380 millones, lo que representa el 91,15% restante.

Tabla Nº 5. Volumen negociado por tipo de instrumento (en millones de guaraníes)

INSTRUMENTOS	mar-24	abr-24	Var. Mensual	Acum. abr-23	Acum. abr-24	Var. Interanual
Renta Variable	34.527	74.791	116,61%	157.507	199.938	26,94%
Renta Fija	606.870	654.510	7,85%	2.713.252	3.020.081	11,31%
Reporto	2.499.279	3.289.397	31,61%	6.340.798	10.632.254	67,68%
Derivados	0	0	n/a	7.508	0	n/a
TOTAL	3.140.677	4.018.698	27,96%	9.219.065	13.852.274	50,26%

Fuente: Bolsa de Valores de Asunción S.A.

Tabla Nº 6. Volumen negociado por mercado (en millones de guaraníes)

MERCADO	Acum. abr-23	Participación %	Acum. abr-24	Participación %	Var. Interanual
Primario	1.537.229	16,67%	1.225.894	8,85%	-20,25%
Secundario	7.681.836	83,33%	12.626.380	91,15%	64,37%
TOTAL OPERADO	9.219.065	100%	13.852.274	100%	50,26%

Fuente: Bolsa de Valores de Asunción S.A.