



# BANCO CENTRAL DEL PARAGUAY

## Inflación

### Índice de Precios al Consumidor (IPC)

Agosto de 2018

Estudios Económicos  
Dpto. de Estadísticas del Sector Real  
División Índice de Precios

*Setiembre 3, 2018*



# Inflación en Agosto 2018





# Inflación total

## Mensual, acumulada e interanual

### 2017/2018

MES	TASA DE VARIACIÓN (%)					
	MENSUAL		ACUMULADA		INTERANUAL	
	2017	2018	2017	2018	2017	2018
Enero	0,6	0,8	0,6	0,8	1,9	4,7
Febrero	0,9	0,3	1,5	1,1	2,3	4,1
Marzo	0,0	0,0	1,5	1,1	2,8	4,1
Abril	0,5	0,0	2,0	1,1	3,6	3,6
Mayo	0,3	0,1	2,2	1,2	3,4	3,5
Junio	-0,2	0,7	2,0	1,9	2,9	4,4
Julio	0,1	-0,3	2,1	1,6	4,0	4,0
Agosto	0,3	0,2	2,4	1,8	4,0	3,9
Setiembre	0,3		2,7		4,2	
Octubre	0,5		3,2		4,9	
Noviembre	0,7		4,0		4,6	
Diciembre	0,5		4,5		4,5	

BCP © Derechos Reservados 2018

Inflación



Entorno Externo



Entorno Interno



Reporte Puntuales



# Inflación núcleo



# Inflación núcleo

Mensual, acumulada e interanual  
2017/2018

MES	TASA DE VARIACIÓN (%)					
	MENSUAL		ACUMULADA		INTERANUAL	
	2017	2018	2017	2018	2017	2018
Enero	0,2	0,4	0,2	0,4	2,8	3,0
Febrero	0,4	0,3	0,5	0,7	2,9	2,9
Marzo	0,1	0,2	0,7	0,9	2,9	3,0
Abril	0,5	0,1	1,1	0,9	3,3	2,6
Mayo	0,3	0,2	1,4	1,1	3,4	2,4
Junio	0,0	0,5	1,5	1,6	3,2	2,9
Julio	0,2	0,2	1,7	1,8	3,2	2,9
Agosto	0,2	0,2	1,9	2,0	3,1	2,8
Setiembre	0,3		2,2		3,1	
Octubre	0,2		2,4		3,0	
Noviembre	0,2		2,6		3,0	
Diciembre	0,2		2,8		2,8	

BCP © Derechos Reservados 2018

Inflación



Entorno Externo



Entorno Interno



Reporte Puntuales



# Inflación subyacente





# Inflación subyacente

## Mensual, acumulada e interanual

### 2017/2018

MES	TASA DE VARIACIÓN (%)					
	MENSUAL		ACUMULADA		INTERANUAL	
	2017	2018	2017	2018	2017	2018
Enero	0,1	0,8	0,1	0,8	3,4	4,3
Febrero	0,4	0,2	0,6	1,0	4,0	4,0
Marzo	0,3	0,3	0,8	1,3	4,1	4,1
Abril	0,7	0,1	1,5	1,4	4,6	3,5
Mayo	0,5	0,1	2,1	1,5	5,0	3,0
Junio	-0,1	0,8	1,9	2,3	4,6	4,0
Julio	0,3	0,0	2,3	2,3	4,7	3,6
Agosto	0,2	0,3	2,5	2,6	3,8	3,7
Setiembre	0,3		2,8		3,8	
Octubre	0,2		3,0		3,8	
Noviembre	0,1		3,2		3,6	
Diciembre	0,4		3,6		3,6	

BCP © Derechos Reservados 2018

Inflación



Entorno Externo



Entorno Interno



Reporte Puntuales

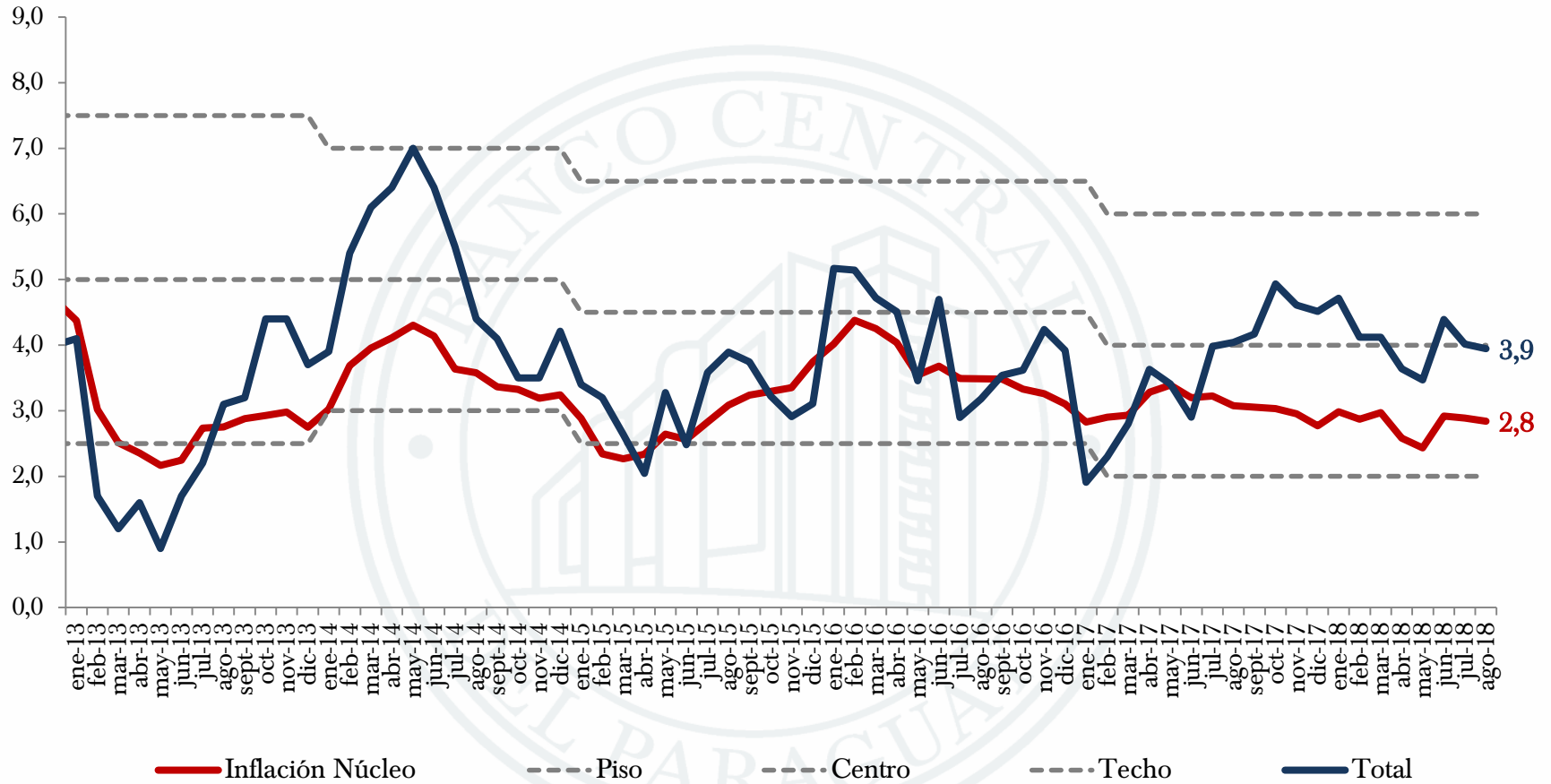


# Inflación total e Inflación núcleo

## 2013/2018

### Interanual

BCP © Derechos Reservados 2018



— Inflación Núcleo

- - - - - Piso

- - - - - Centro

- - - - - Techo

— Total

Inflación



Entorno Externo



Entorno Interno



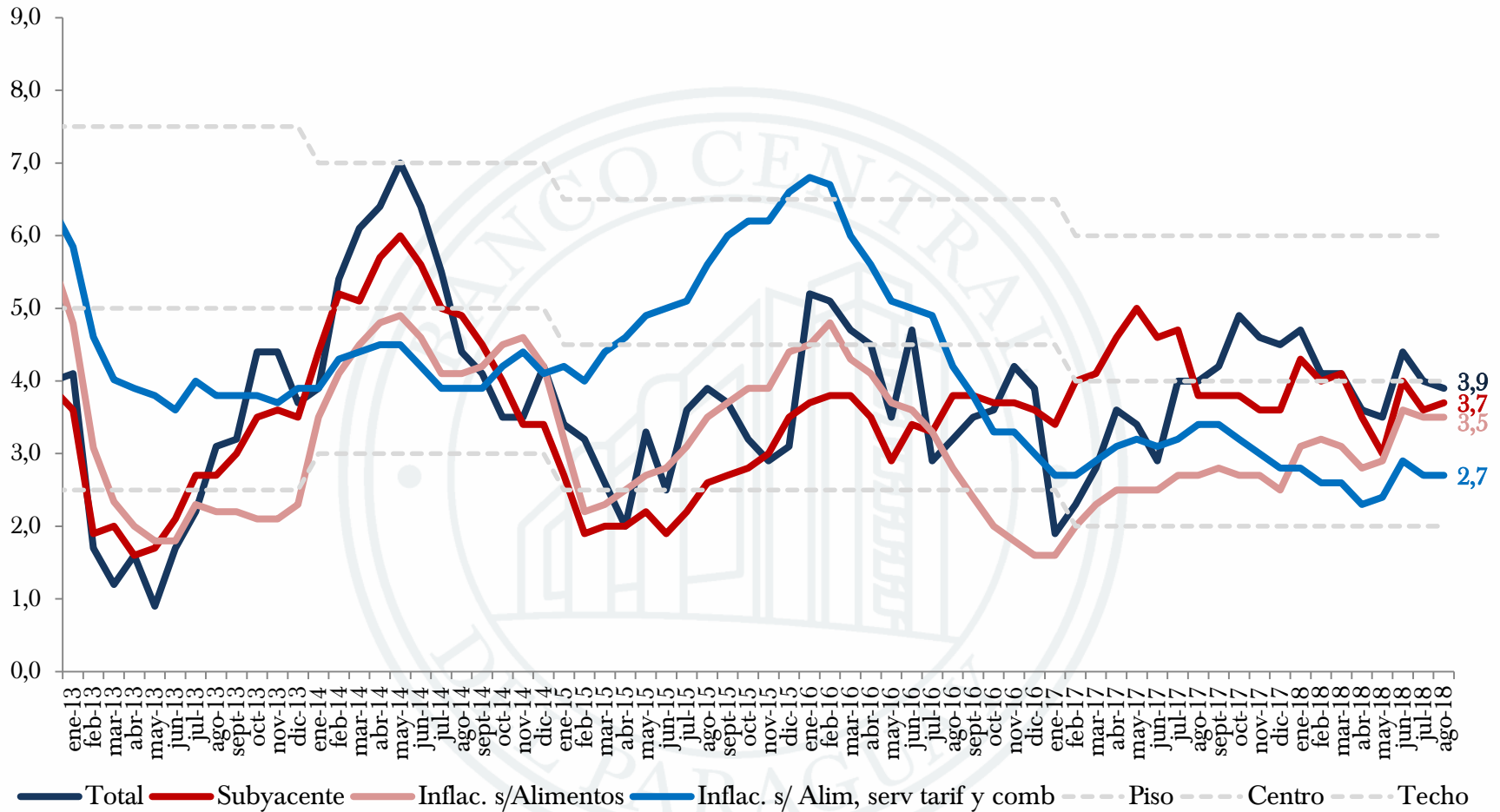
Reporte Puntuales



# Inflación total y subyacente

## 2013/2018

### Interanual

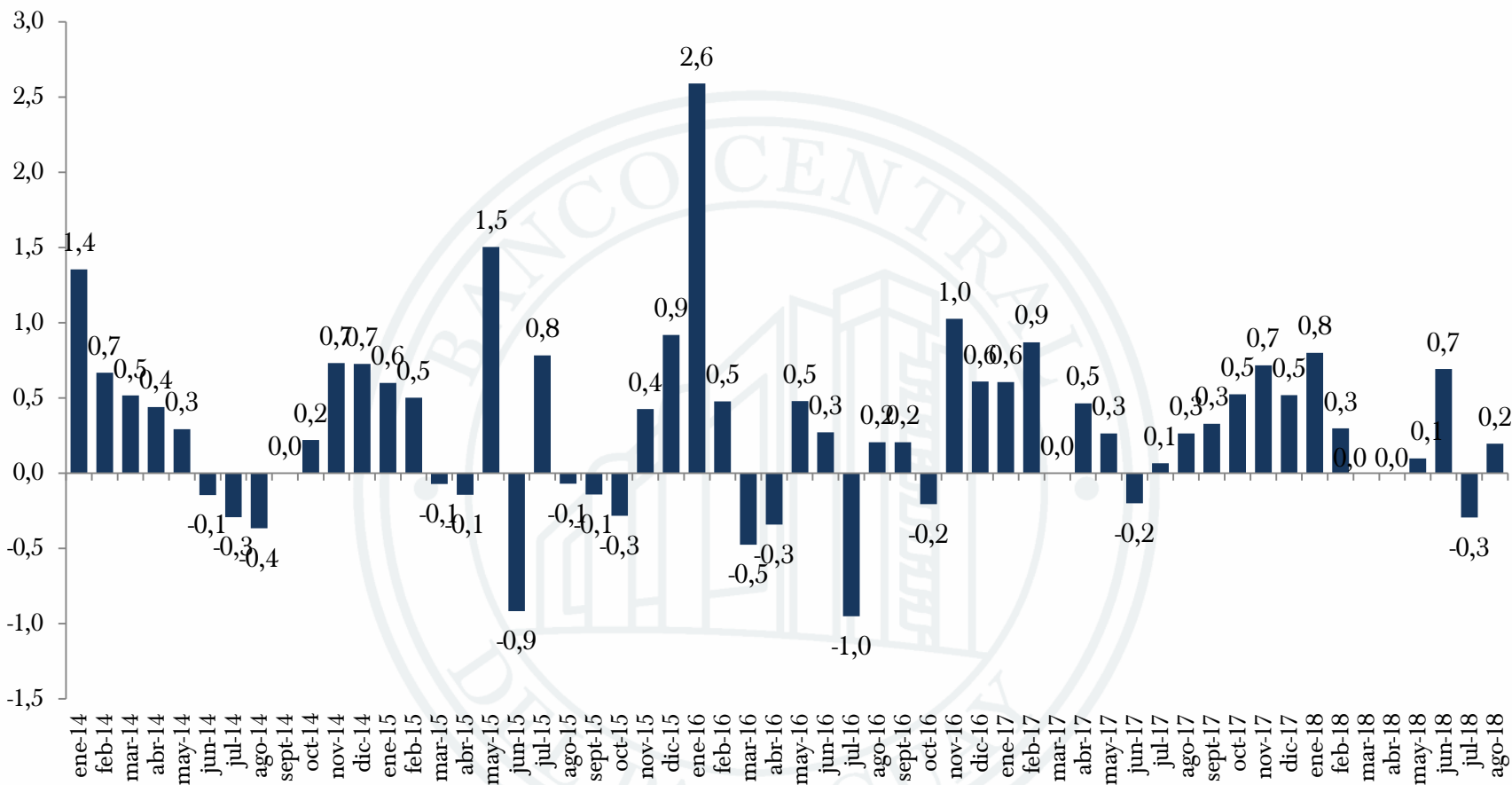




# Inflación total

## 2014 / 2018

### Mensual



BCP © Derechos Reservados 2018

Inflación



Entorno Externo



Entorno Interno



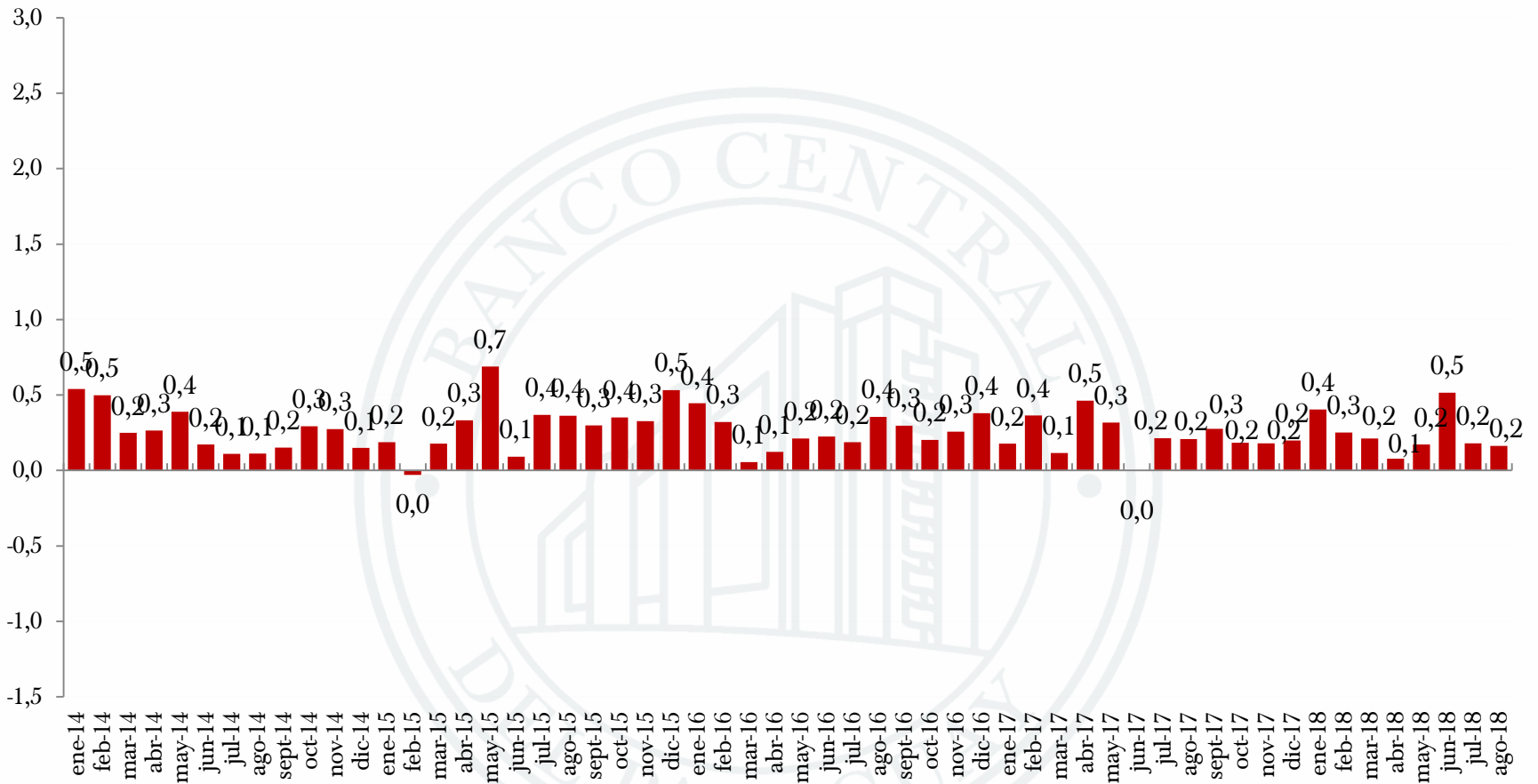
Reporte Puntuales



# Inflación núcleo

## 2014 /2018

### Mensual



Inflación



Entorno Externo



Entorno Interno



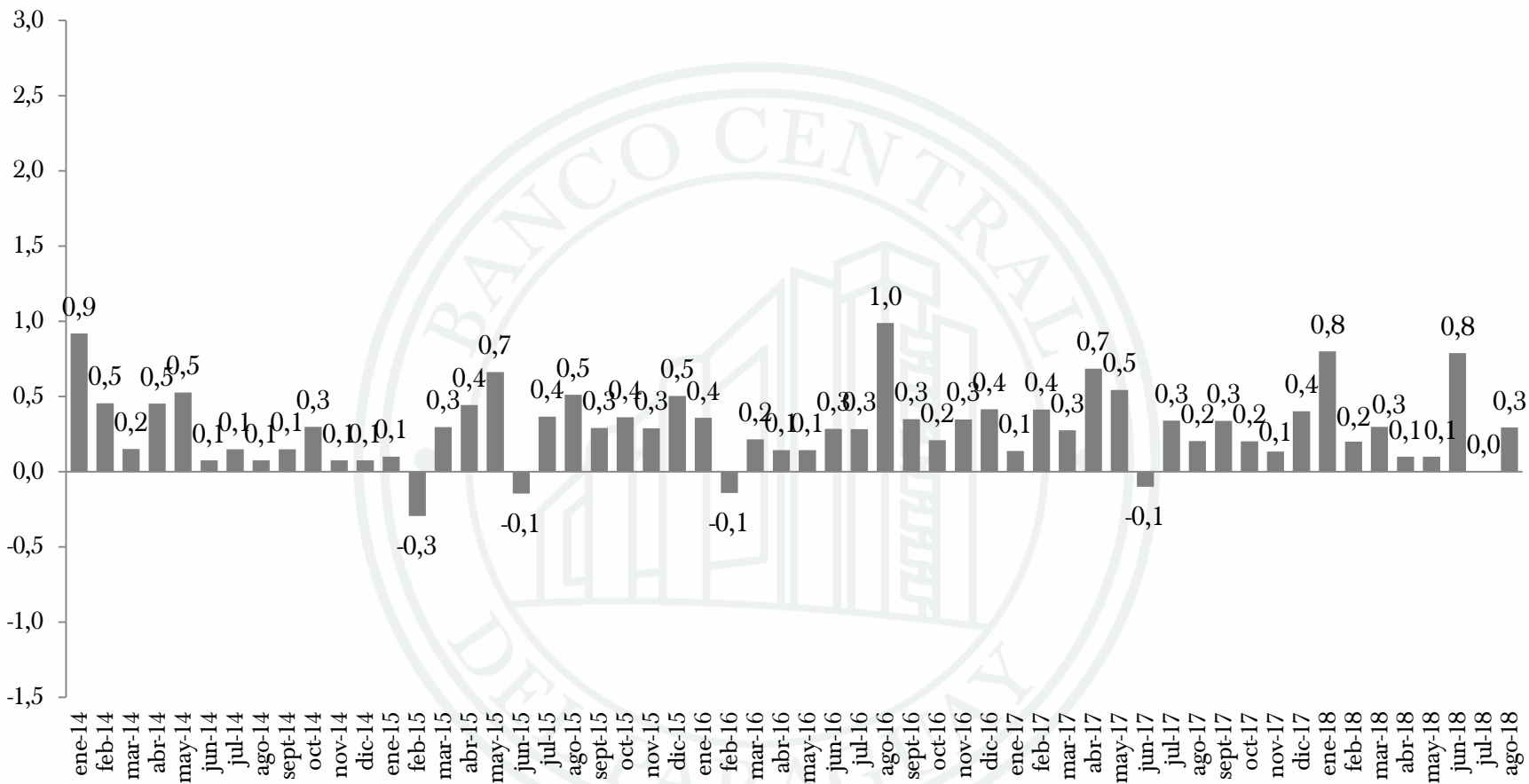
Reporte Puntuales



# Inflación Subyacente

## 2014 / 2018

### Mensual



BCP © Derechos Reservados 2018

Inflación



Entorno Externo



Entorno Interno



Reporte Puntuales



# Inflación en bienes, servicios y renta





# Inflación en bienes, servicios y renta 2017/2018

AGRUPACIÓN	Agosto 2017			Agosto 2018		
	Tasa de Inflación			Tasa de Inflación		
	Mens.	Acum.	Inter.	Mens.	Acum.	Inter.
Bienes Alimenticios	0,6	3,0	6,5	0,4	-1,6	3,5
Bienes Alimenticios (sin frutas y verduras)	0,5	3,6	6,6	0,6	1,0	3,4
Otros Bienes	0,2	1,0	1,9	0,1	3,7	4,2
<b>Total Bienes</b>	<b>0,3</b>	<b>2,1</b>	<b>4,4</b>	<b>0,2</b>	<b>1,3</b>	<b>4,5</b>
Servicios	0,2	2,9	3,5	0,1	2,6	3,1
Renta	0,0	2,3	2,7	0,6	1,7	1,9
<b>Total Servicios y Renta</b>	<b>0,2</b>	<b>2,9</b>	<b>3,4</b>	<b>0,1</b>	<b>2,5</b>	<b>3,0</b>
<b>IPC</b>	<b>0,3</b>	<b>2,4</b>	<b>4,0</b>	<b>0,2</b>	<b>1,8</b>	<b>3,9</b>

BCP © Derechos Reservados 2018





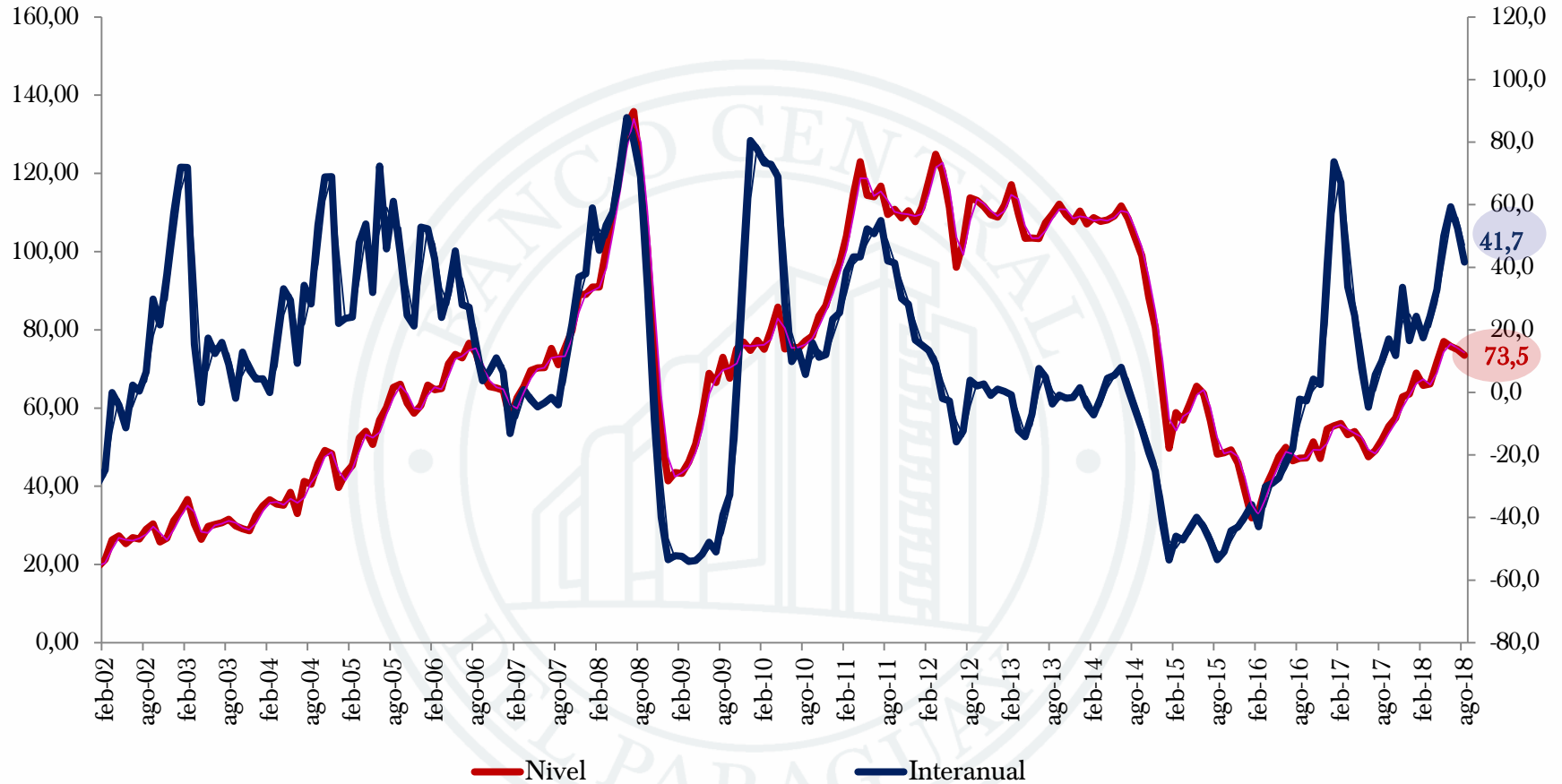
# Entorno externo



# Petróleo Brent

## US\$ por barril

### Febrero 2002 – Agosto 2018



Fuente: BCP, EE, Departamento de Estadísticas del Sector Externo.

\* Preliminar.

Inflación



Entorno Externo



Entorno Interno



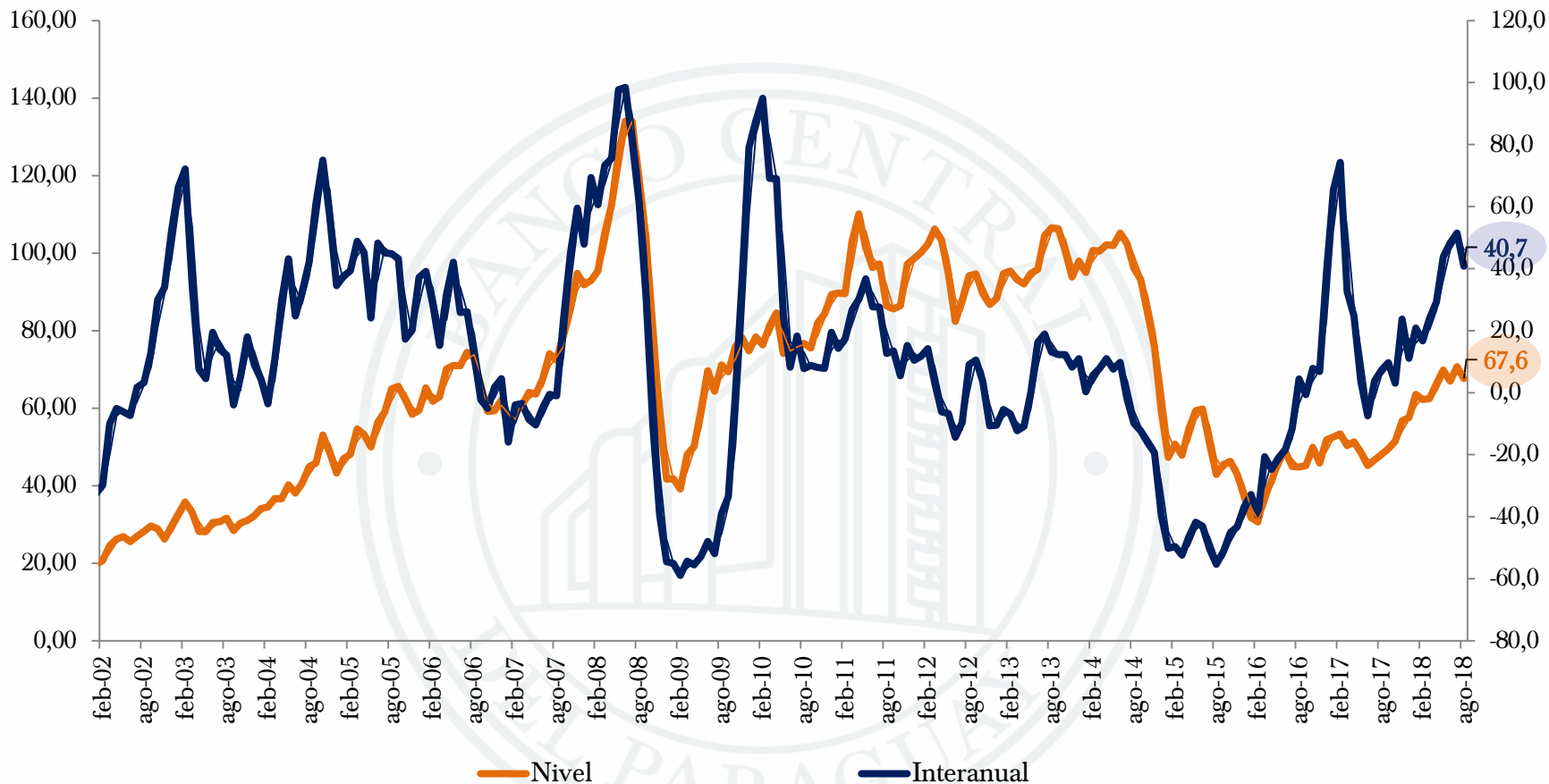
Reporte Puntuales



# Petróleo WTI

## US\$ por barril

### Febrero 2002 – Agosto 2018



Fuente: BCP, EE, Departamento de Estadísticas del Sector Externo.

\* Preliminar.

Inflación



Entorno Externo



Entorno Interno



Reporte Puntuales

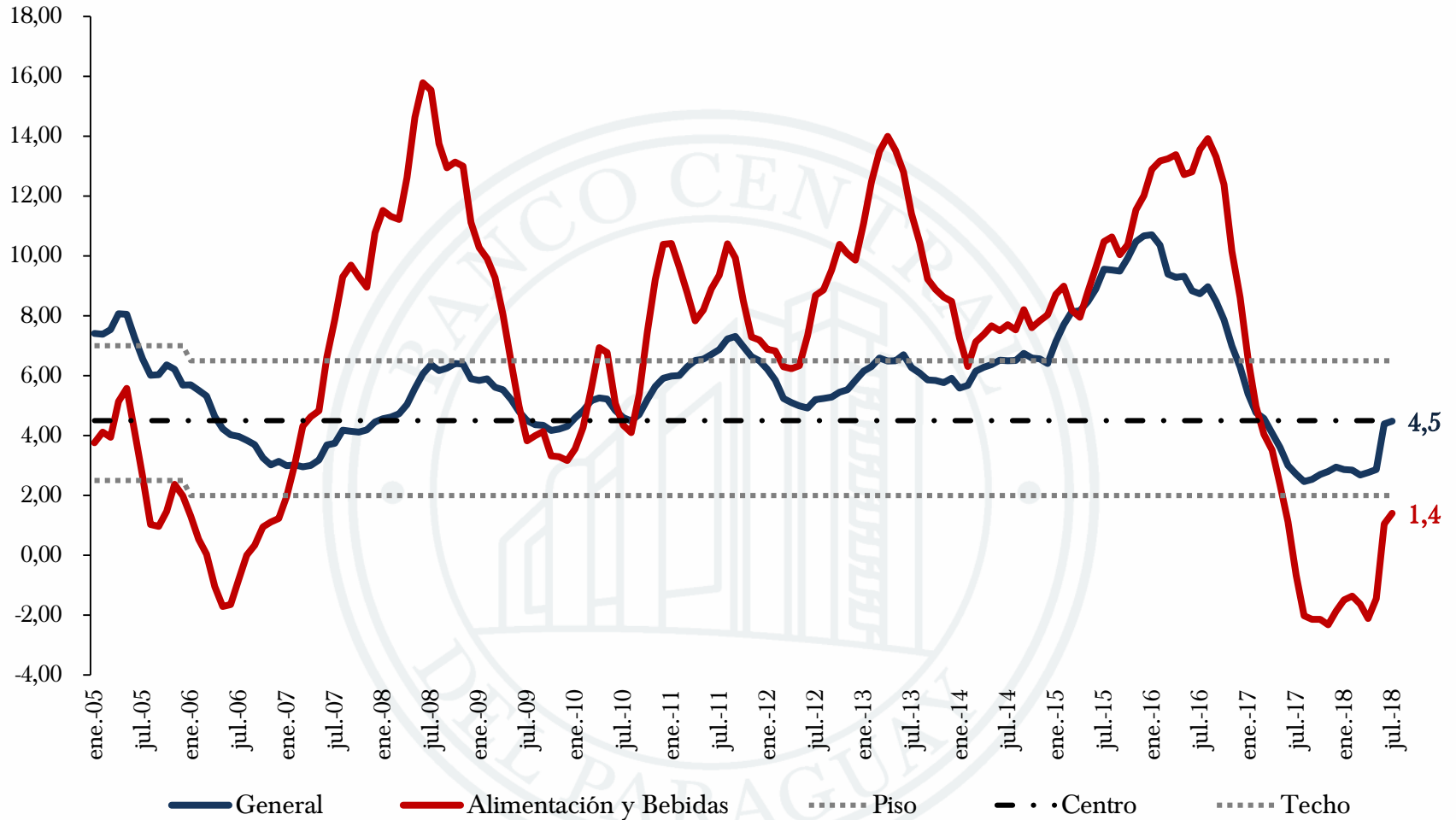


# Inflación regional y mundial





# Inflación en Brasil Interanual

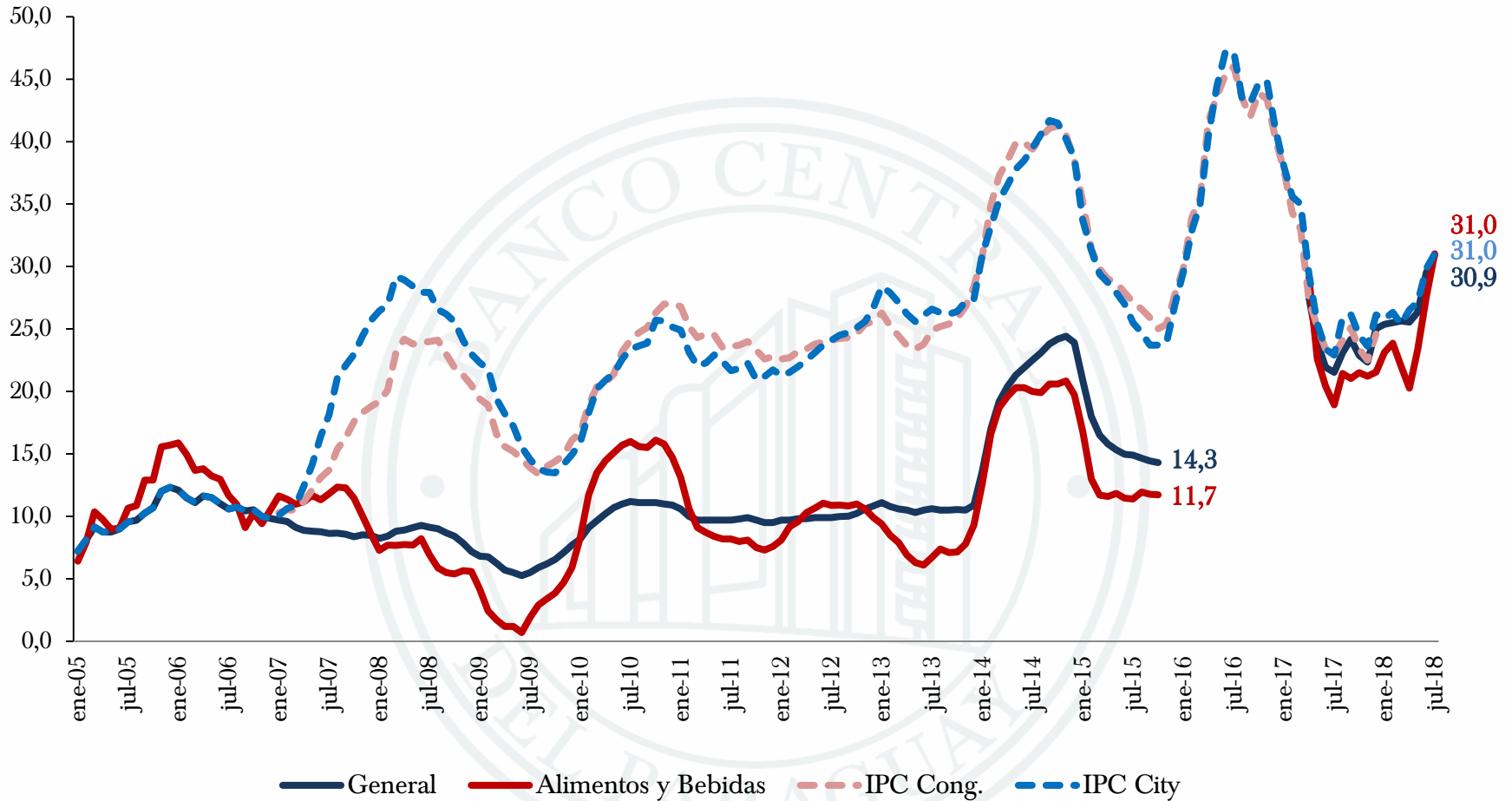


Meta Actual de inflación del 4,5% anual con un rango de +/- 2%.





# Inflación en Argentina Interanual



Inflación



Entorno Externo



Entorno Interno

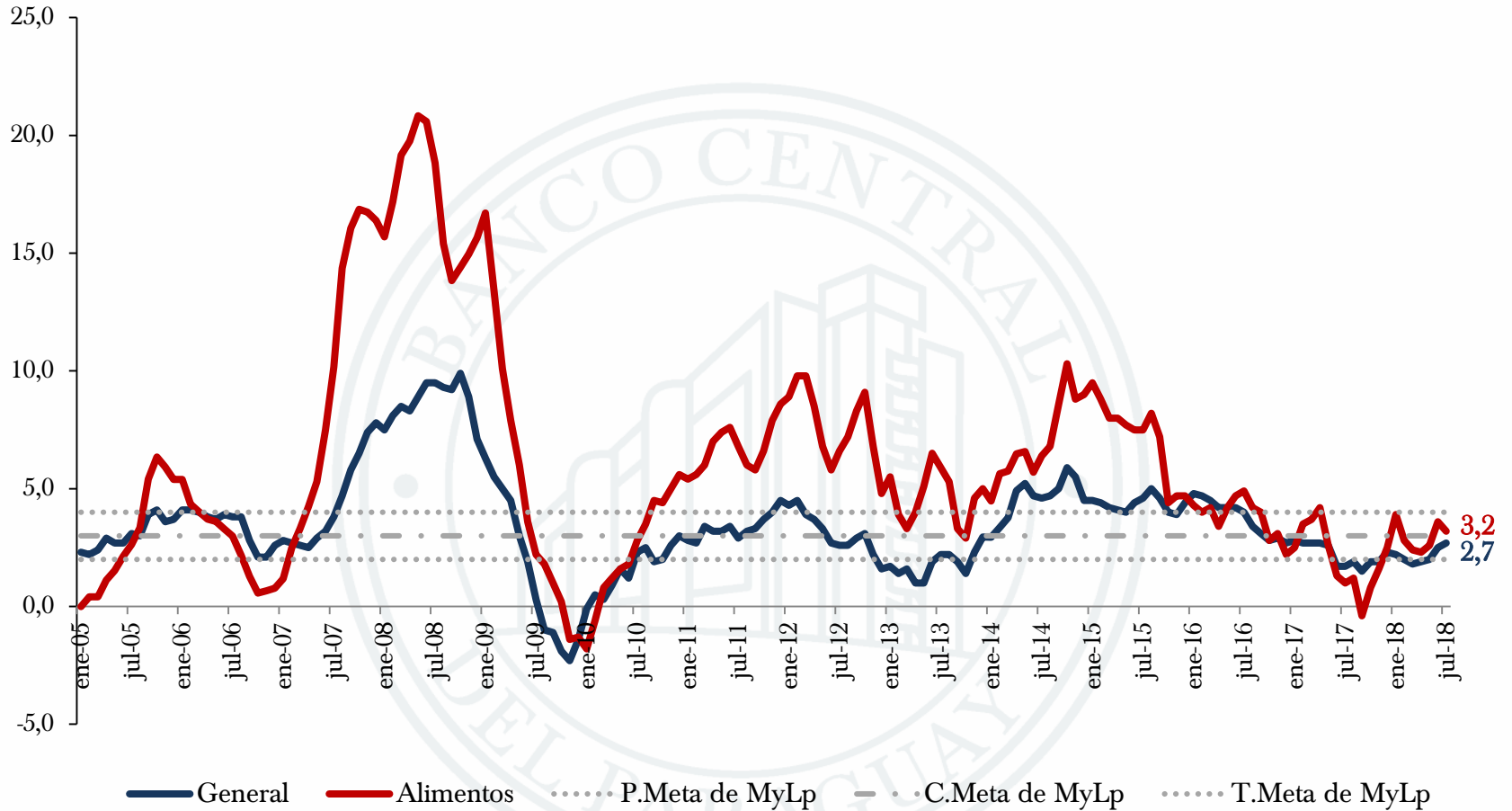


Reporte Puntuales



# Inflación en Chile Interanual

BCP © Derechos Reservados 2018



Meta de inflación del 3% anual, con un rango del +/- 1%.

Inflación



Entorno Externo



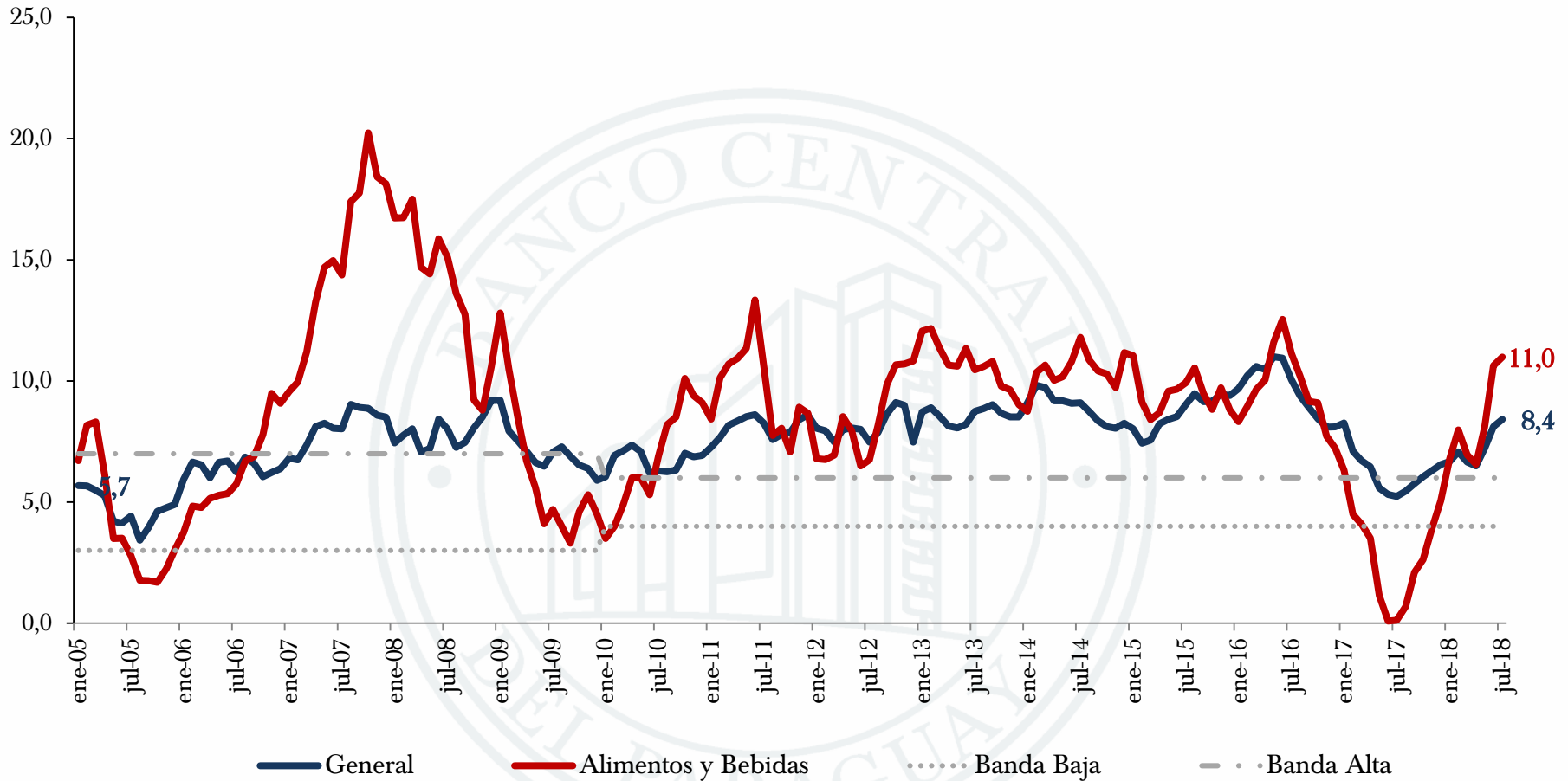
Entorno Interno



Reporte Puntuales



# Inflación en Uruguay Interanual



Meta Actual de inflación anual del 4% al 6%.

Inflación



Entorno Externo



Entorno Interno

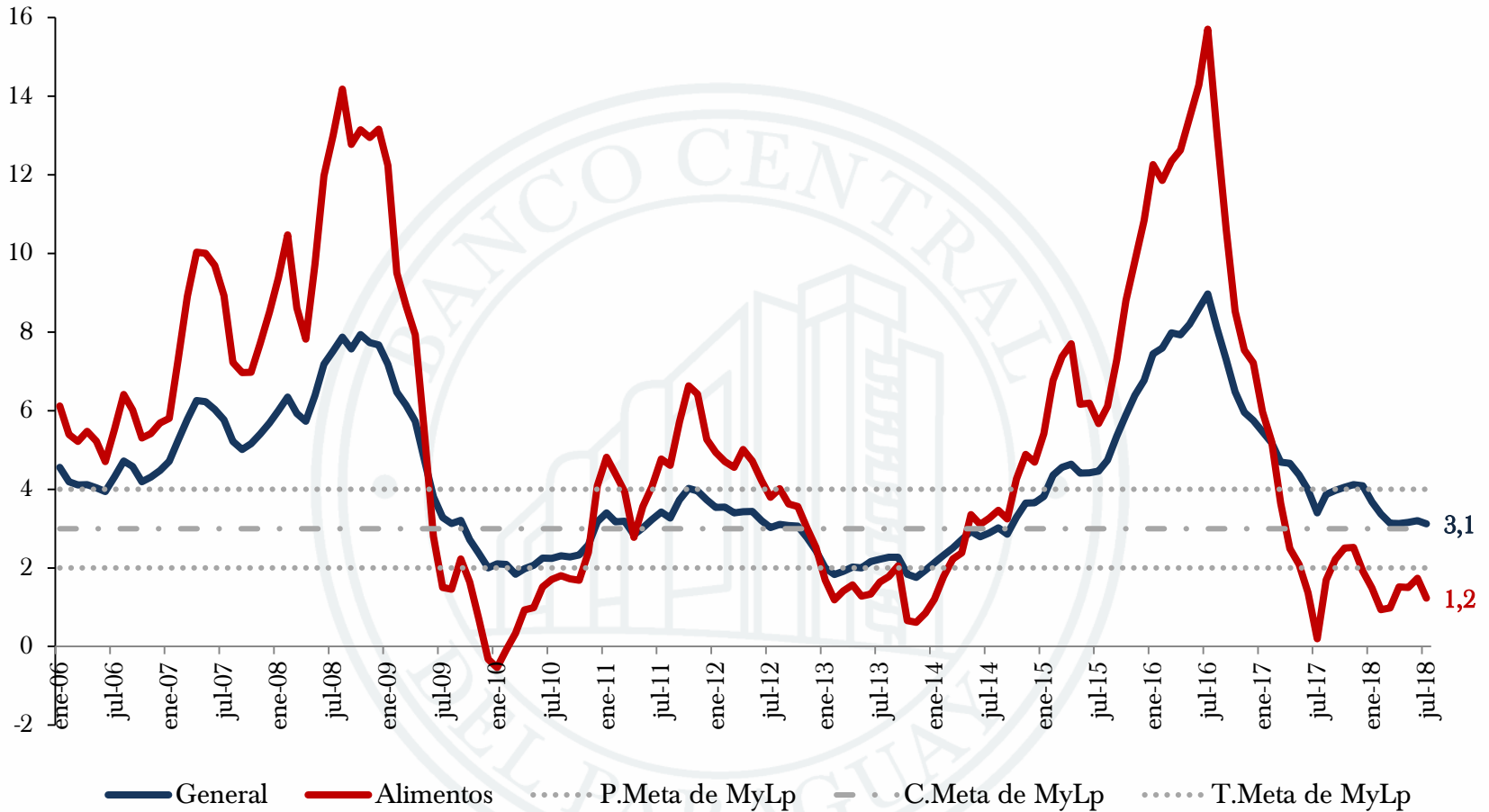


Reporte Puntuales



# Inflación en Colombia Interanual

BCP © Derechos Reservados 2018



Meta de inflación del 3% anual, con un rango del +/- 1%.

Inflación



Entorno Externo



Entorno Interno

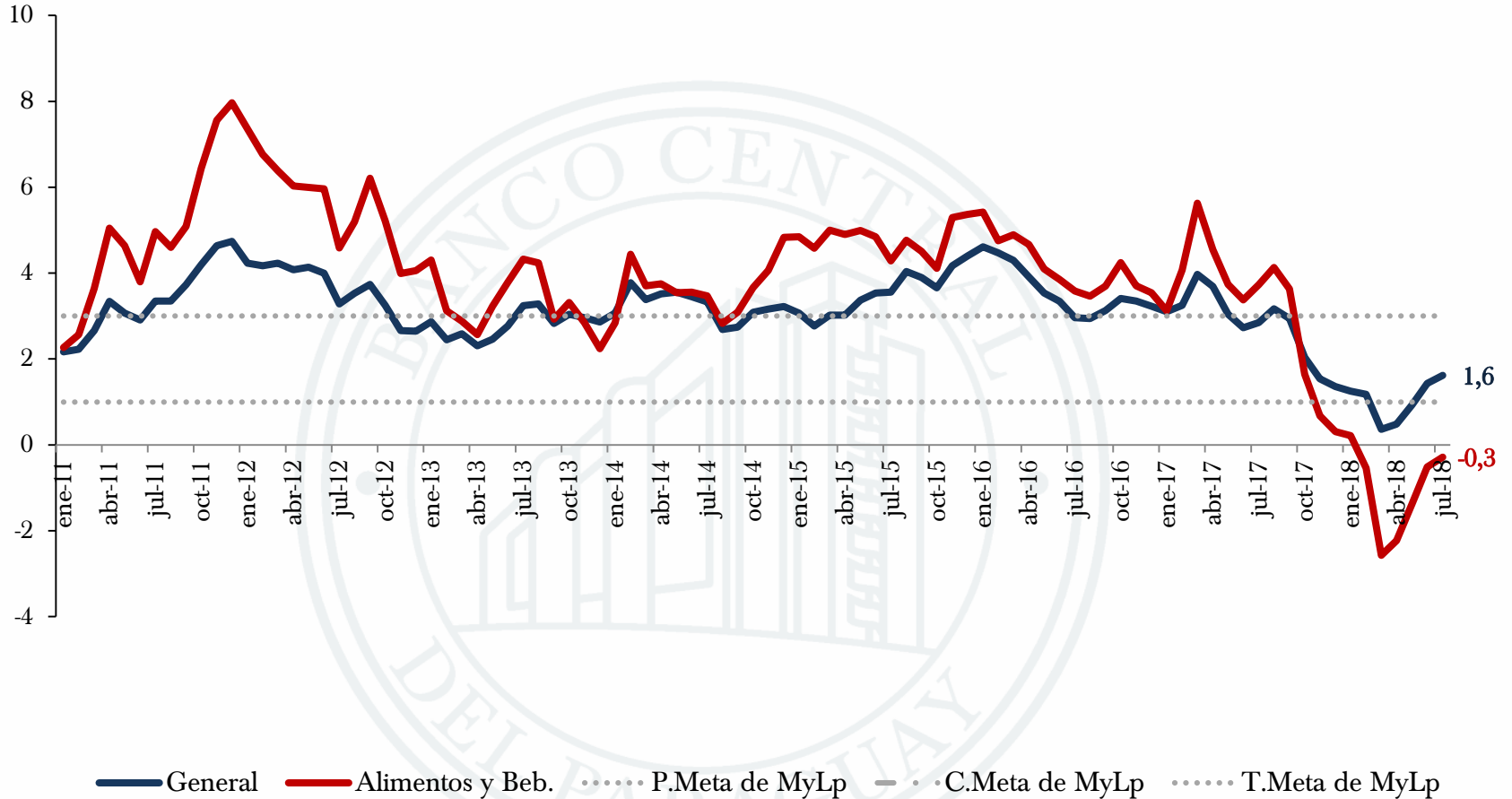


Reporte Puntuales



# Inflación en Perú Interanual

BCP © Derechos Reservados 2018



Meta de inflación del 3% anual, con un rango del +/- 1%.

Inflación

Entorno Externo

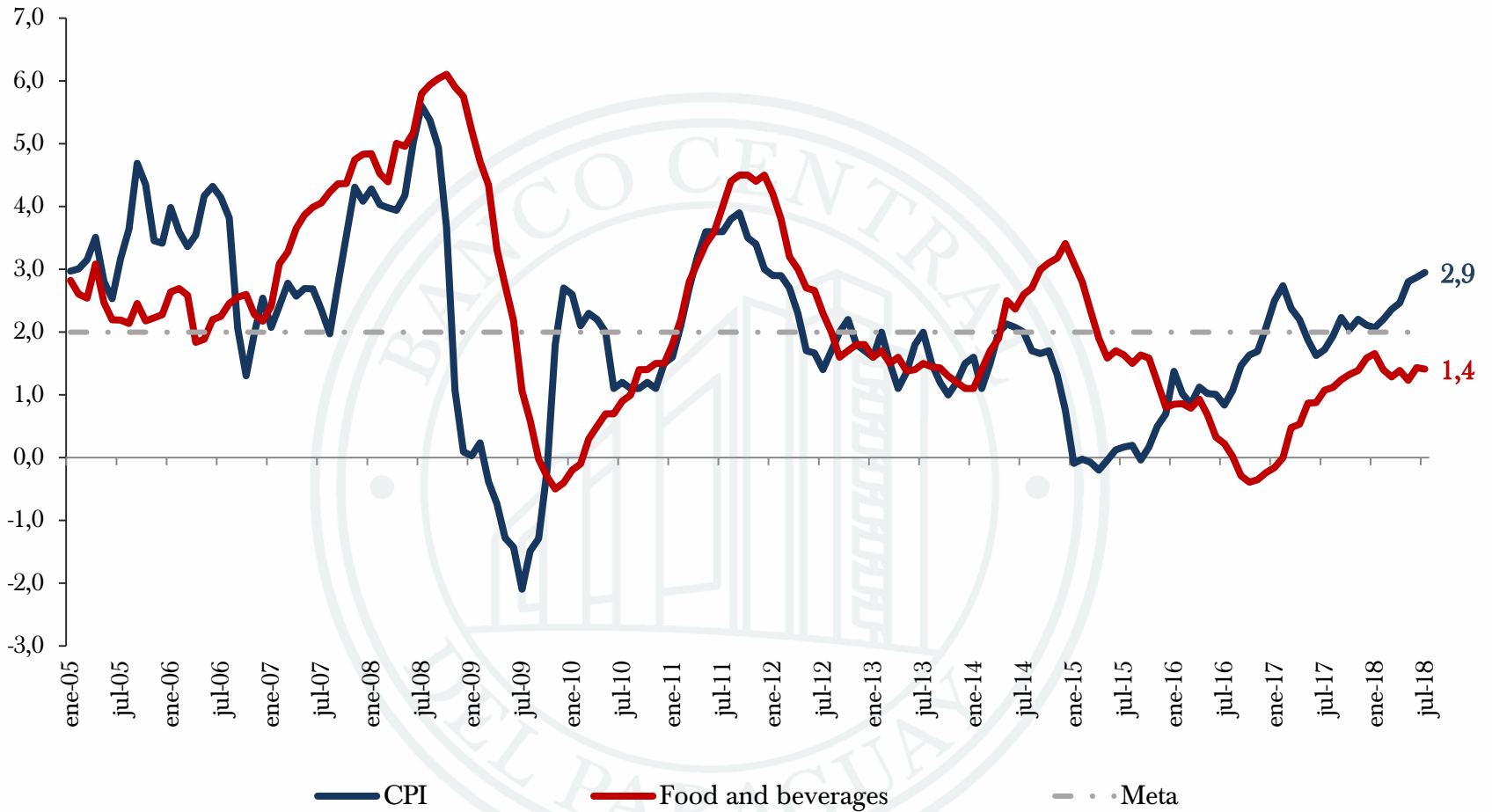
Entorno Interno

Reporte Puntuales



# Inflación EE.UU. Interanual

BCP © Derechos Reservados 2018



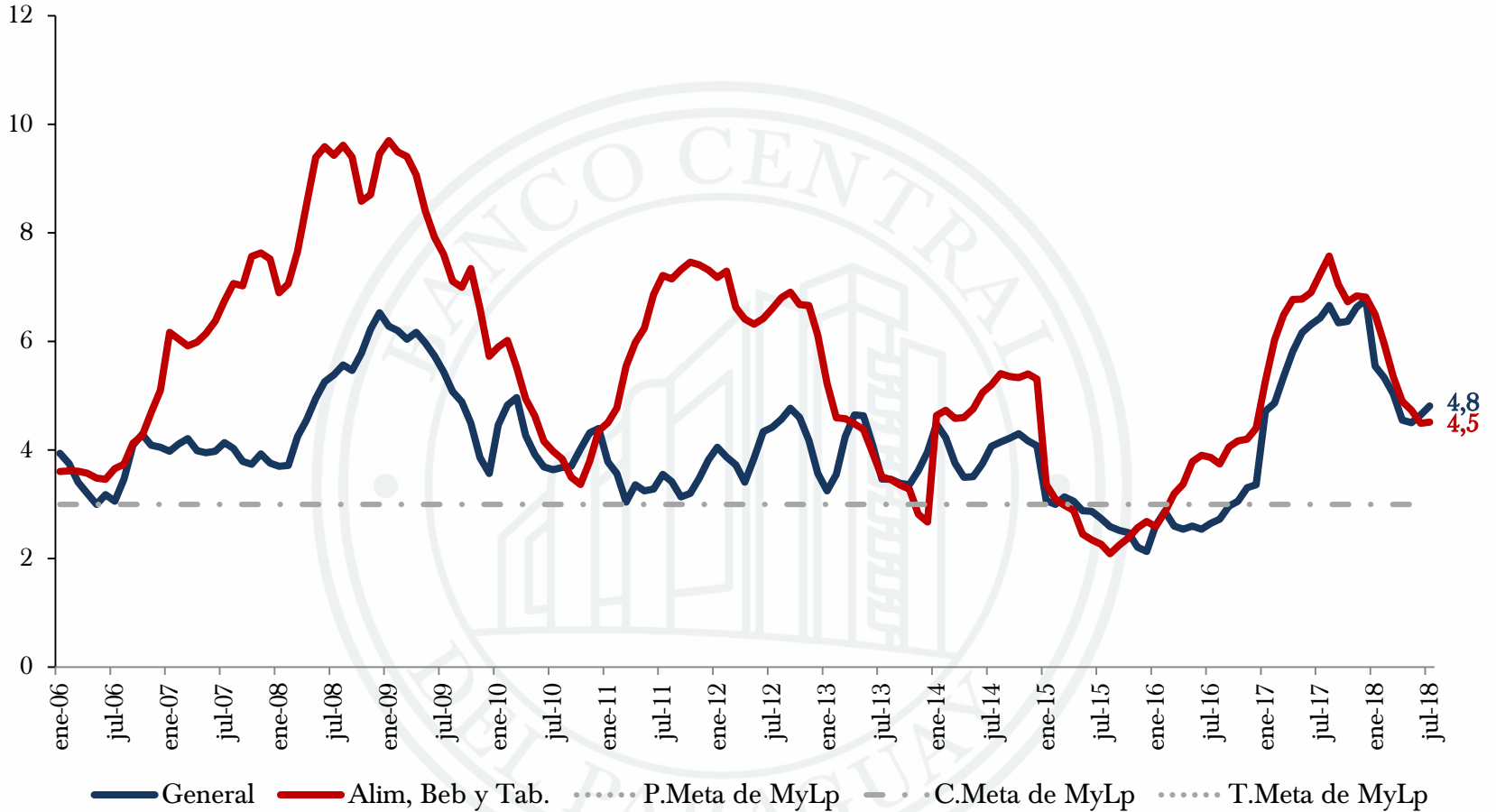
Meta de inflación del 2% anual.





# Inflación en México Interanual

BCP © Derechos Reservados 2018



Meta de inflación del 3% anual, con un rango del +/- 1%.

Inflación



Entorno Externo



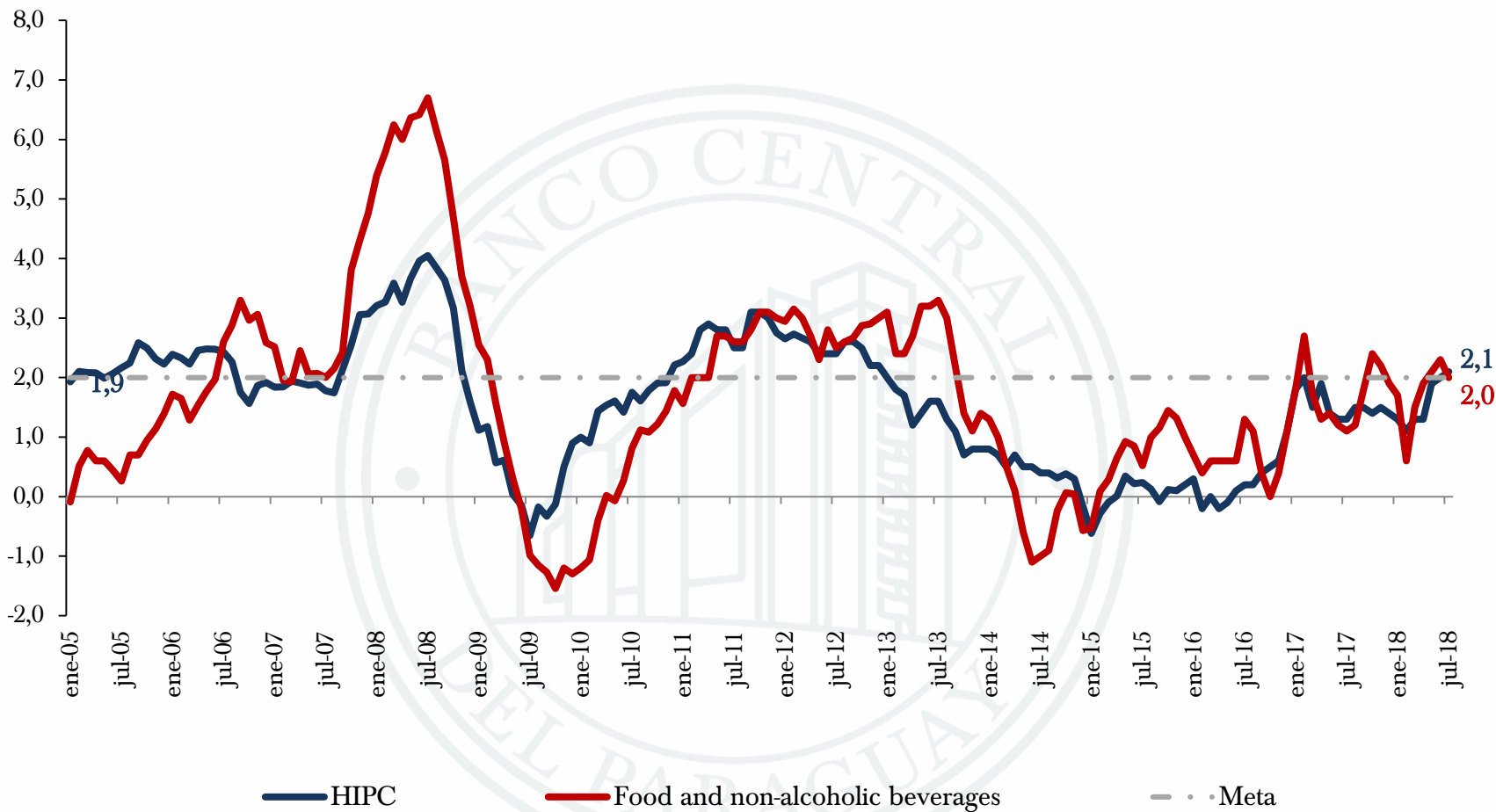
Entorno Interno



Reporte Puntuales



# Inflación en Área del Euro Interanual

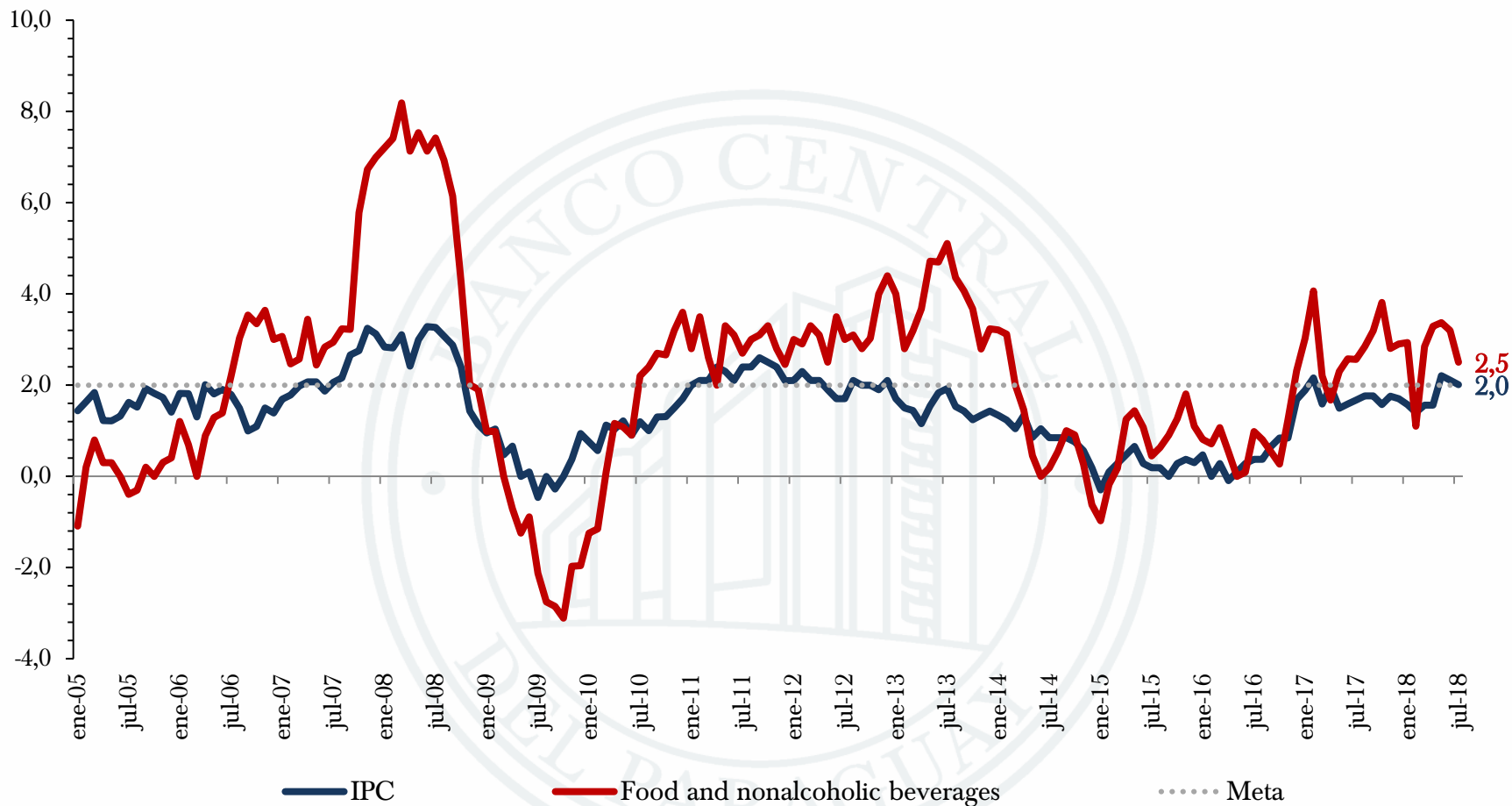


Meta de inflación del 2% anual.





# Inflación en Alemania Interanual



BCP © Derechos Reservados 2018

Meta de inflación del 2% anual.

Inflación



Entorno Externo



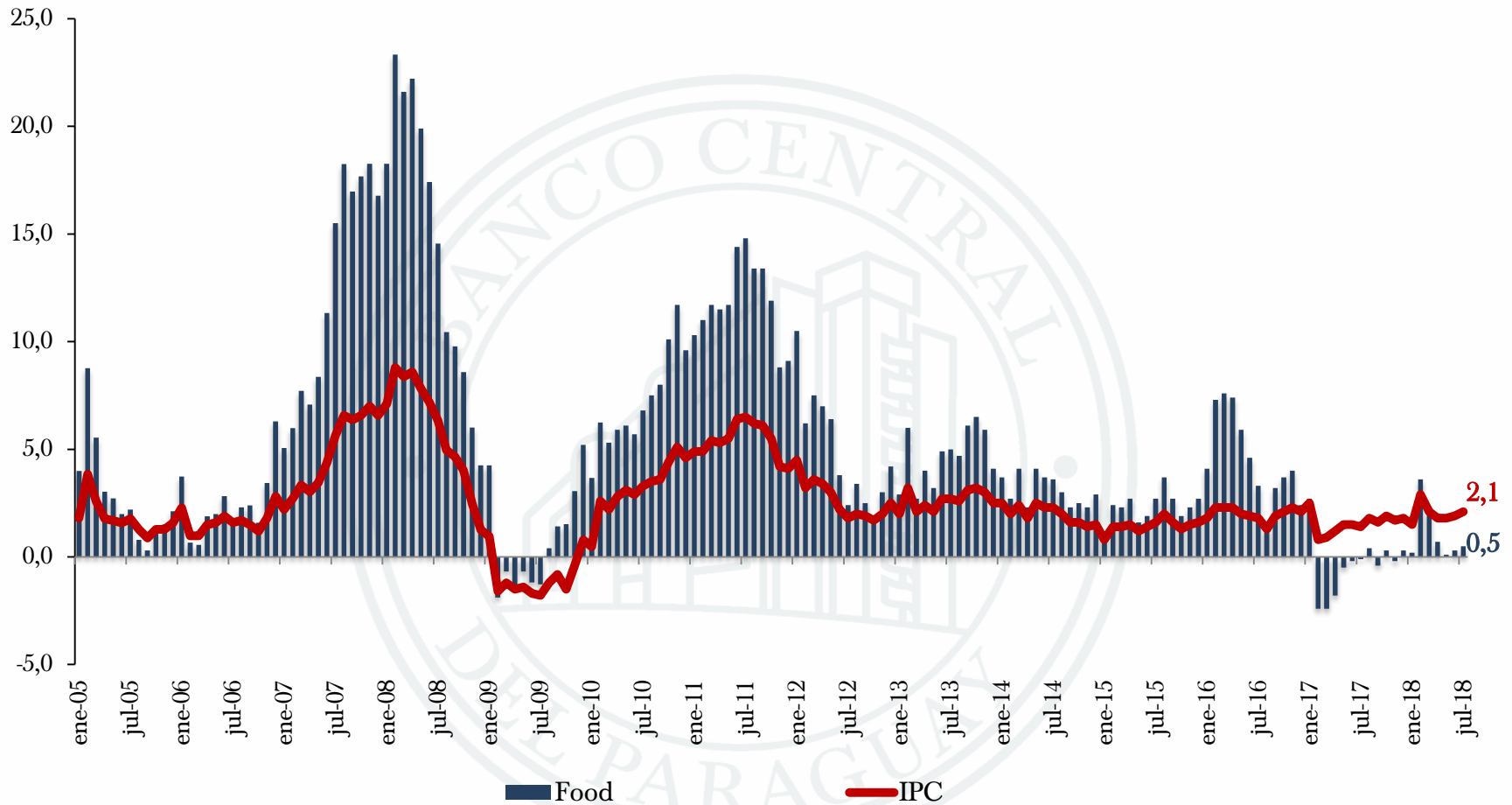
Entorno Interno



Reporte Puntuales



# Inflación en China Interanual





# Niveles de inflación regional y mundial

Interanual  
Julio 2018

País	Var. % IPC	Var. % Alimentos y Bebidas
Brasil	4,5	1,4
Chile	2,7	3,2
Colombia	3,1	1,2
Perú	1,6	-0,3
Uruguay	8,4	11,0
México	4,8	4,5
EE.UU.	2,9	1,4
Zona del Euro	2,1	2,0
Alemania	2,0	2,5
China	2,1	0,5

BCP © Derechos Reservados 2018

Inflación



Entorno Externo



Entorno Interno



Reporte Puntuales

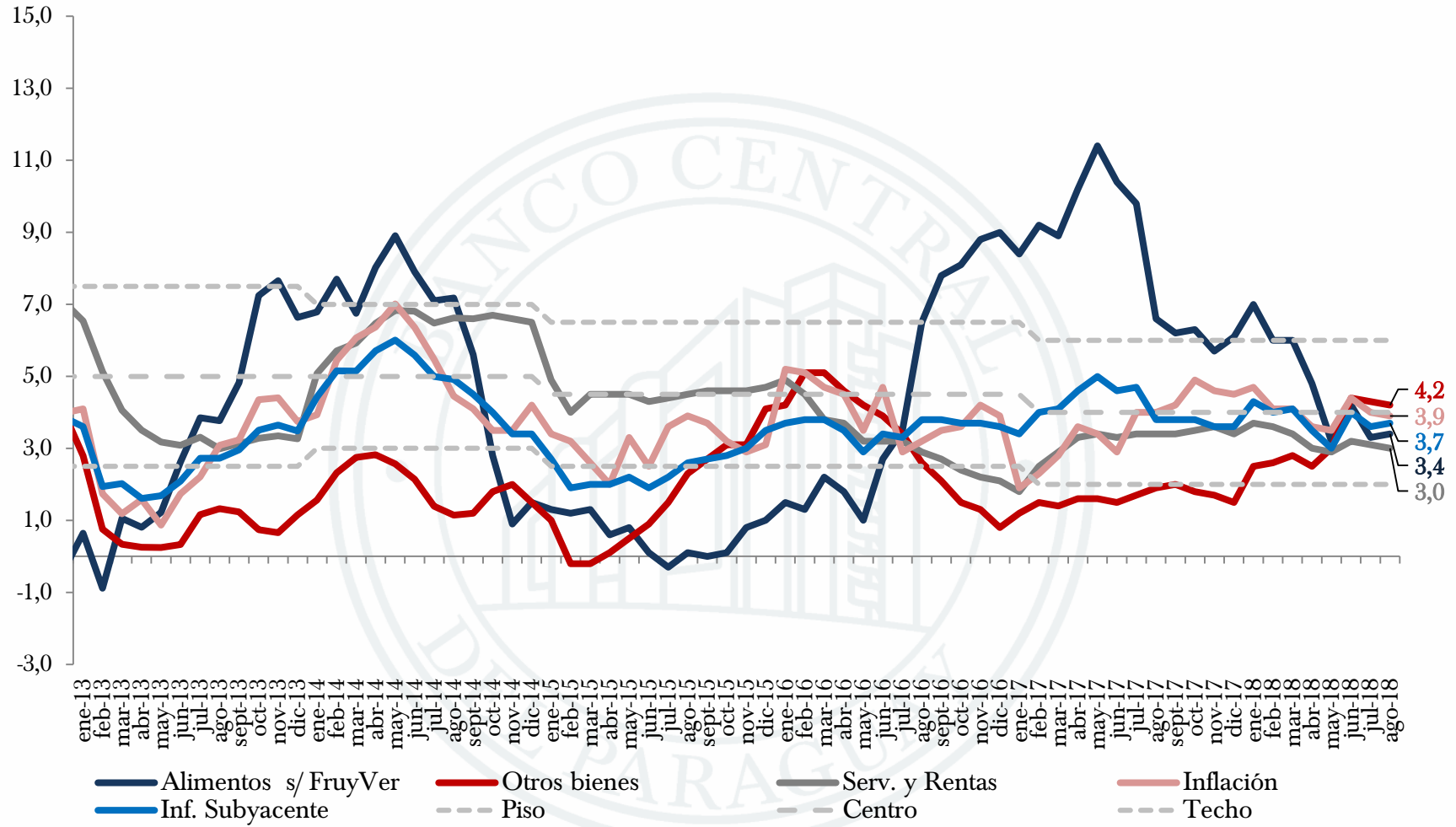


# Entorno interno





# Inflación total, bienes, servicios y renta Interanual



Inflación



Entorno Externo



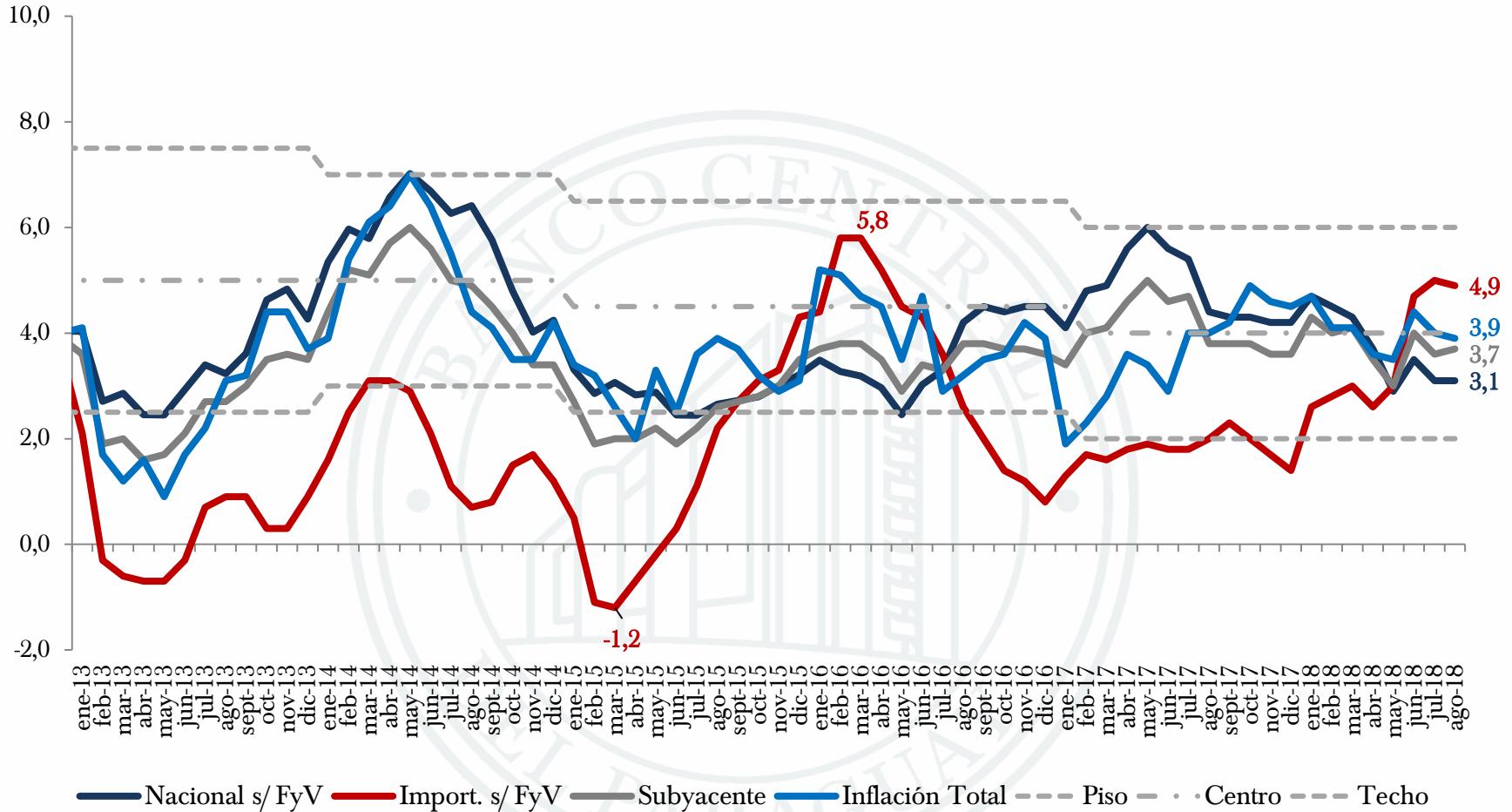
Entorno Interno



Reporte Puntuales



# Inflación total, subyacente, nacional e importado Interanual



Inflación



Entorno Externo



Entorno Interno



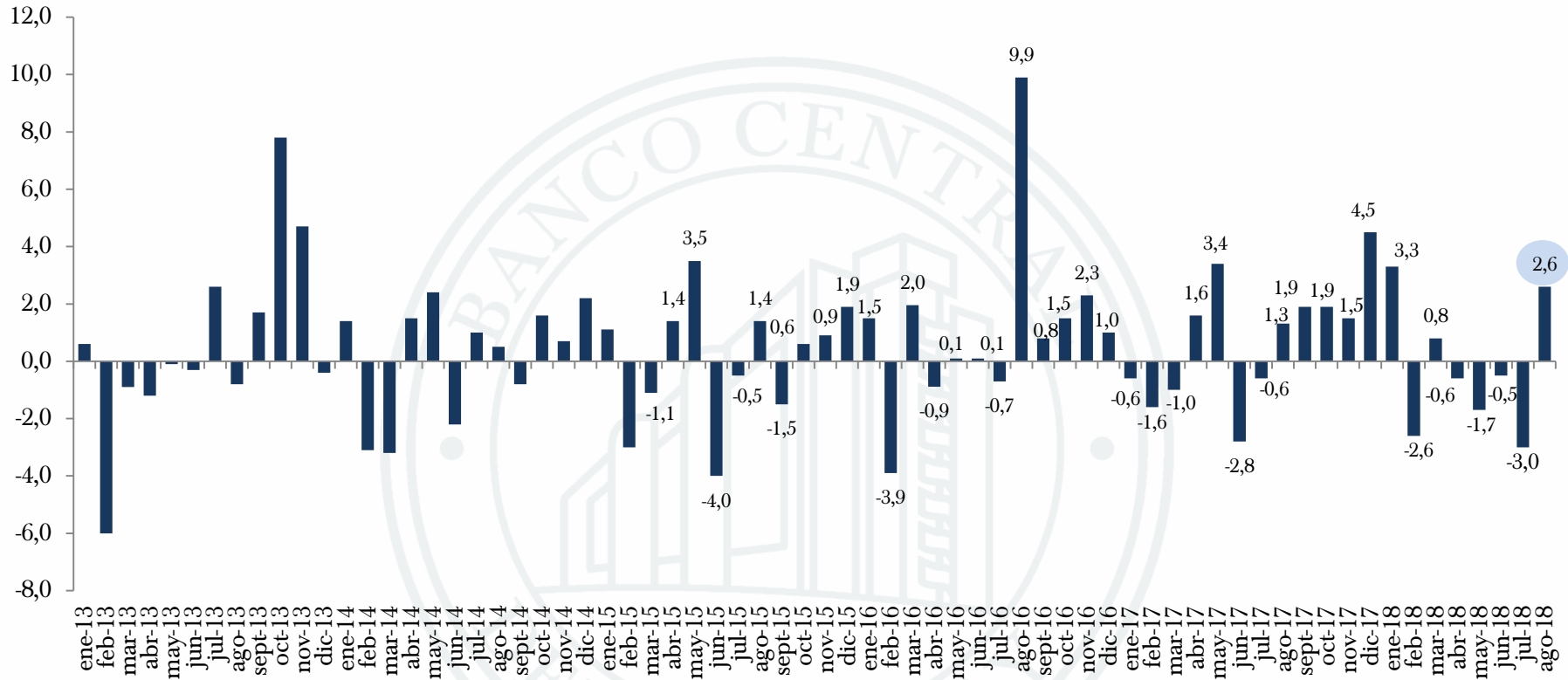
Reporte Puntuales



# Mercado doméstico de la carne vacuna

Enero 2013 – Agosto 2018

Variación mensual



Inflación



Entorno Externo



Entorno Interno



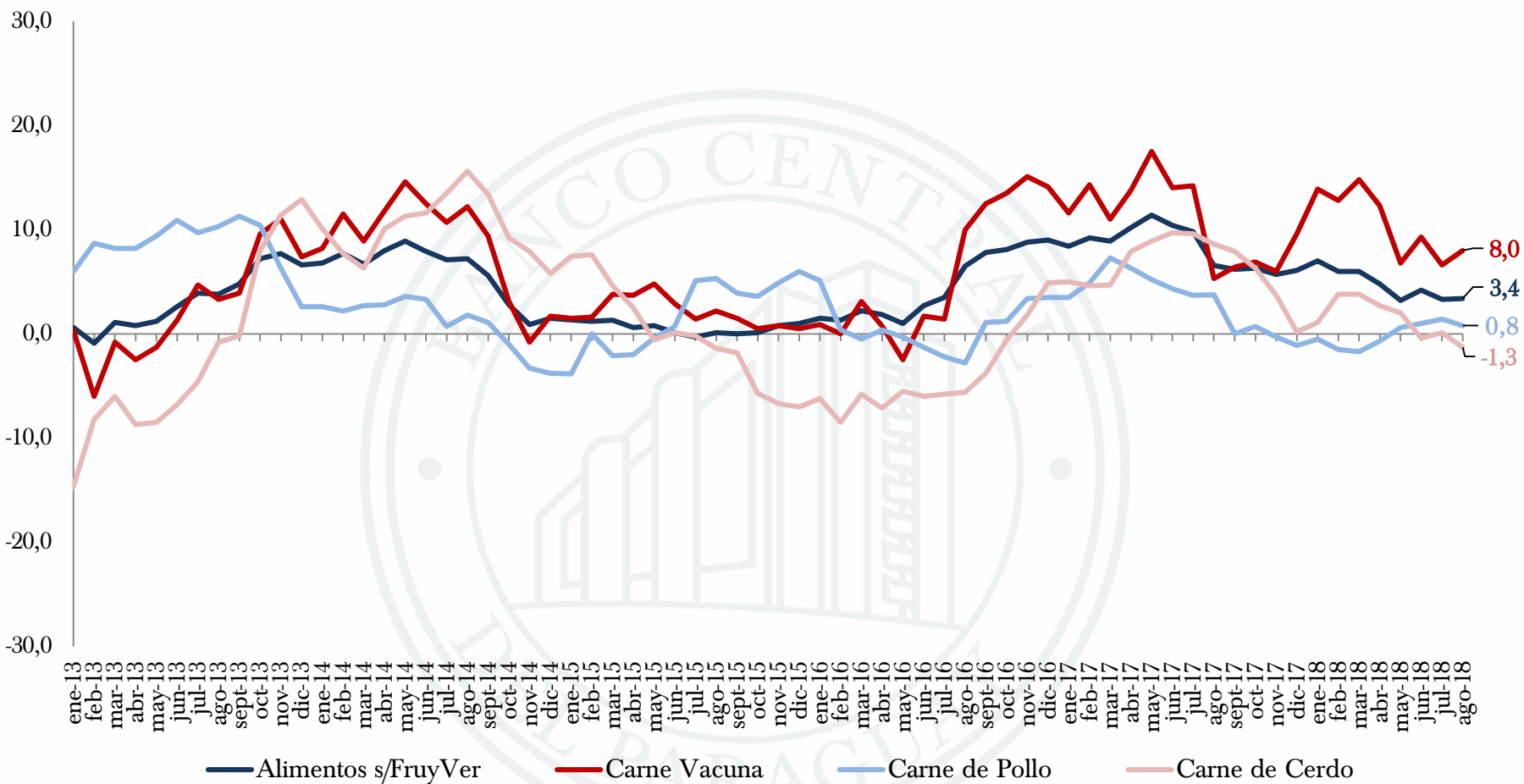
Reporte Puntuales



# Alimentos s/FyV, Carne Vacuna, Carne de Pollo, Carne de Cerdo

Enero 2012 - Agosto 2018

Interanual



Inflación



Entorno Externo



Entorno Interno



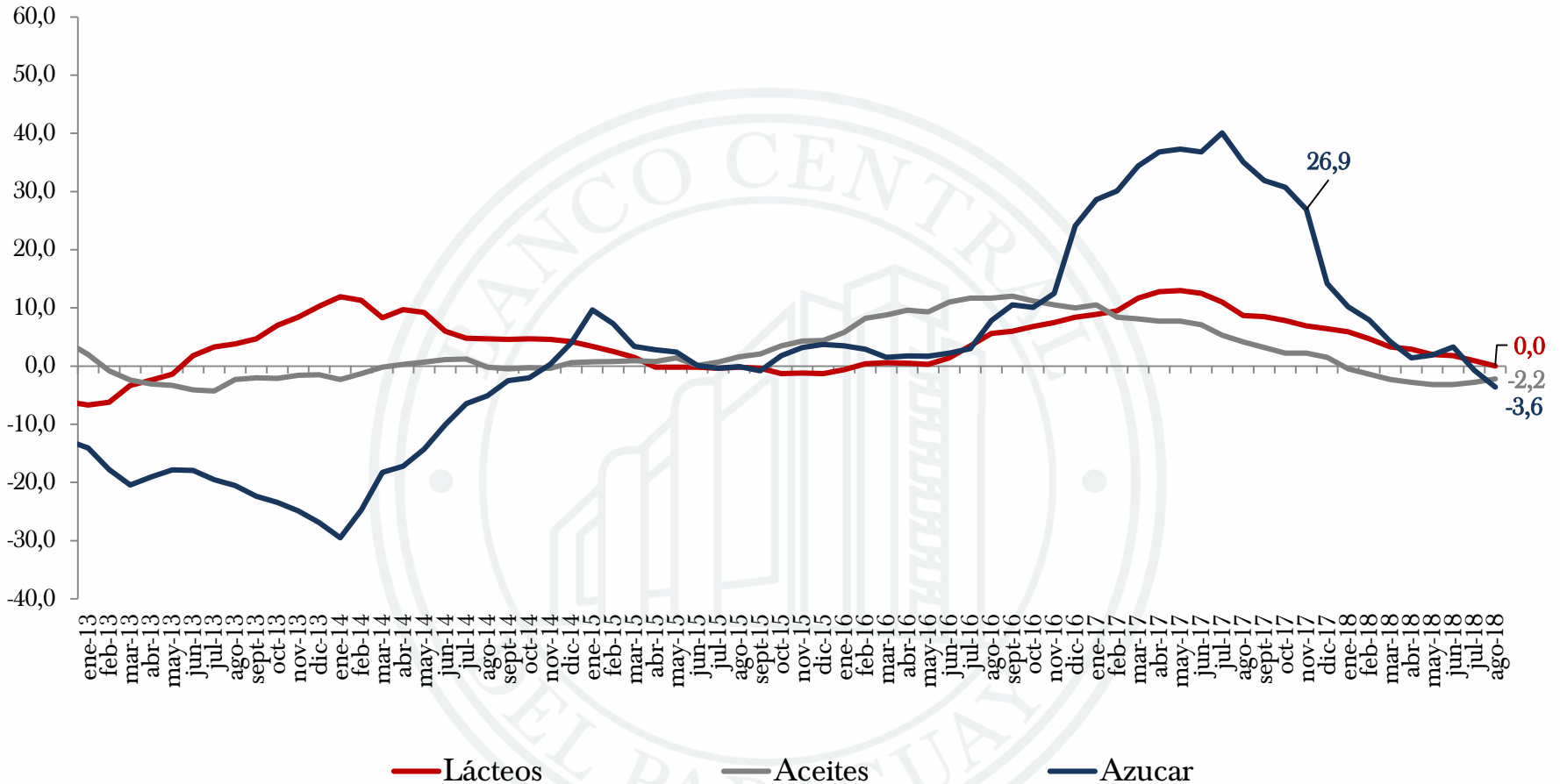
Reporte Puntuales



# Productos Lácteos, Azúcar, y Aceites

## Enero 2013 – Agosto 2018

### Interanual



Inflación



Entorno Externo



Entorno Interno



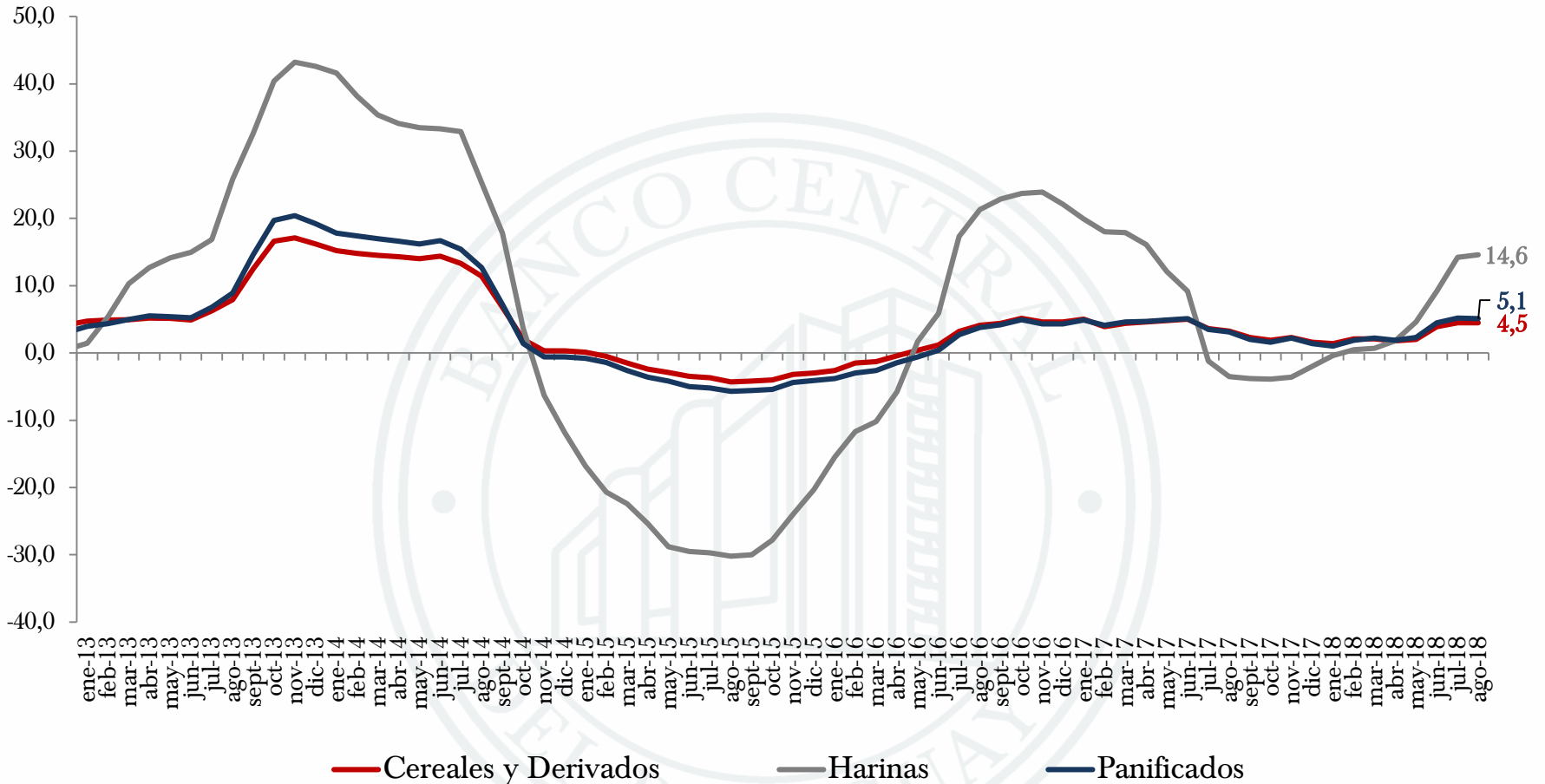
Reporte Puntuales



# Cereales y derivados, Harina, y Productos panificados

Enero 2013 – Agosto 2018

Variación Interanual



Inflación



Entorno Externo



Entorno Interno



Reporte Puntuales

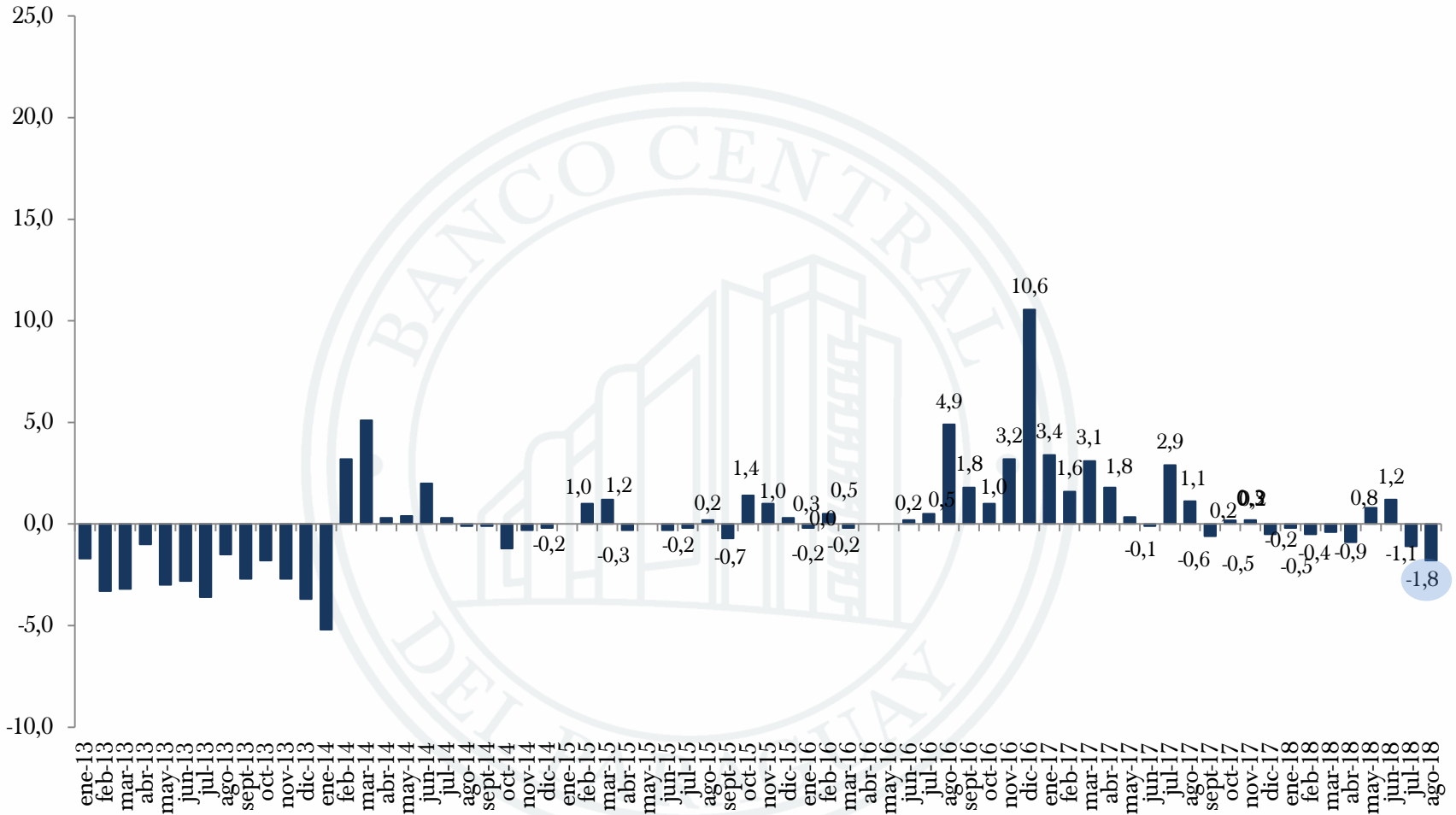


# Azúcar

## Enero 2013 - Agosto 2018

### Variación Mensual

BCP © Derechos Reservados 2018



Inflación



Entorno Externo



Entorno Interno



Reporte Puntuales



# Índice de precios de alimentos de la FAO

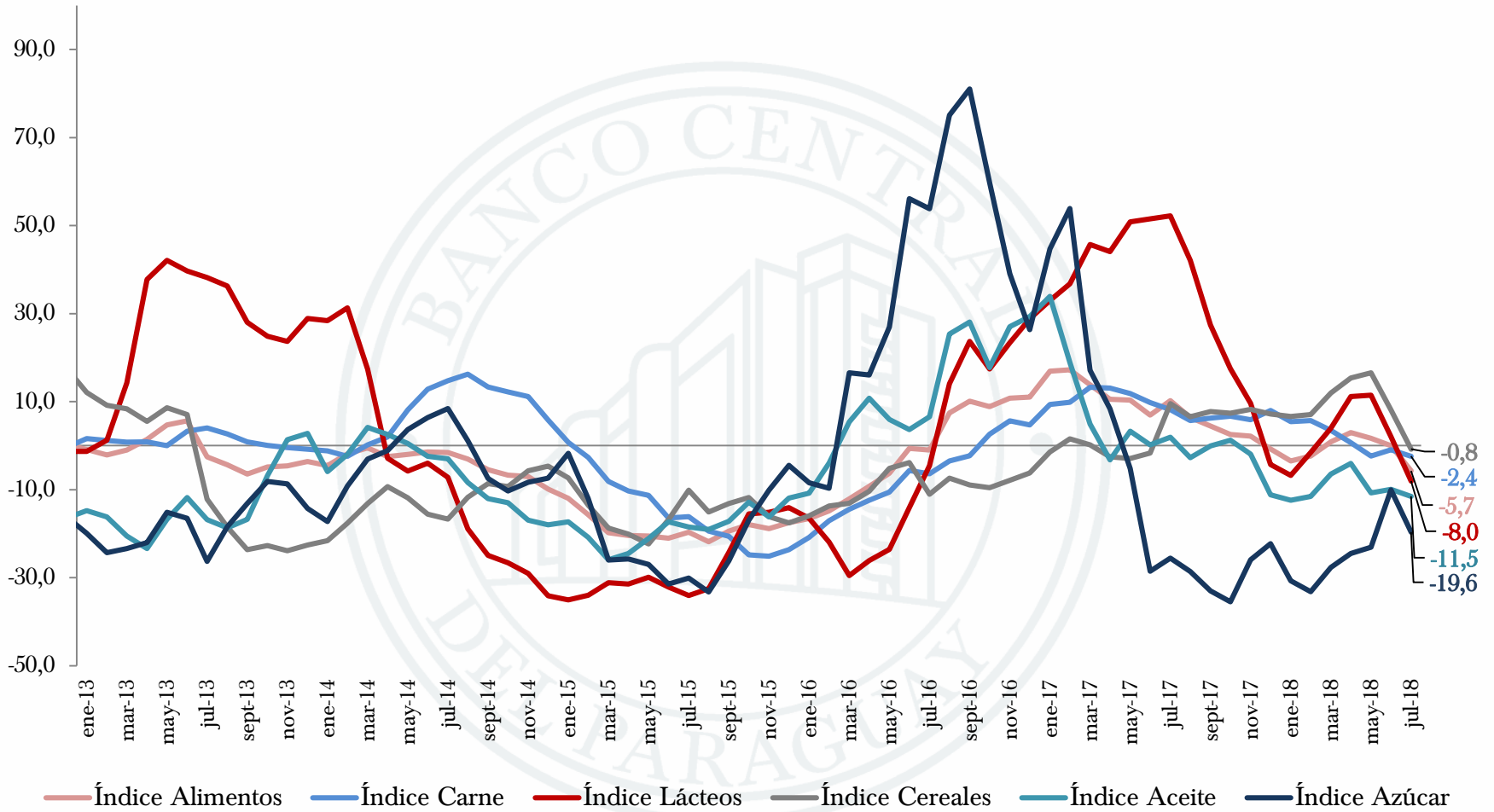




# Índice de Precios de alimentos de la FAO

## Enero 2013 – Julio 2018

BCP © Derechos Reservados 2018



Índice Alimentos Índice Carne Índice Lácteos Índice Cereales Índice Aceite Índice Azúcar

Inflación



Entorno Externo



Entorno Interno



Reporte Puntuales

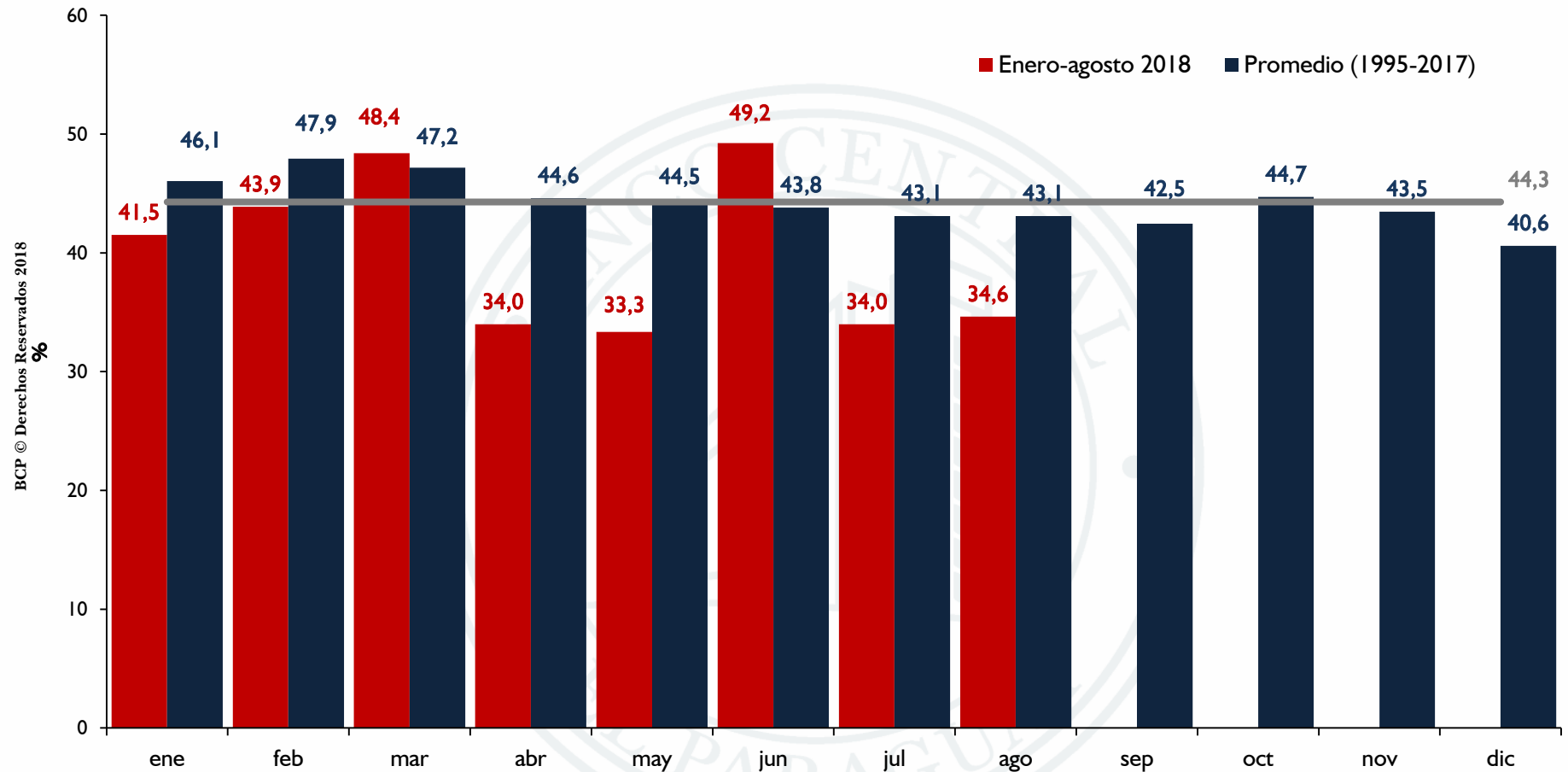


# Proporción de variaciones positivas en la inflación





# Proporción de variaciones positivas en la inflación



Inflación



Entorno Externo



Entorno Interno



Reporte Puntuales



# Reportes puntuales



# Principales variaciones por subgrupos

## En Agosto de 2018

SUBGRUPOS	Variación	Incidencia	Participación
CARNES VACUNAS	2,6	0,2	77,8
COMIDA PARA SERVIRSE FUERA DEL HOGAR	0,8	0,0	15,4
ALQUILERES	0,6	0,0	10,7
ADQUISICION DE AUTOMOVIL	0,5	0,0	9,9
SERVICIOS VETERINARIOS	2,1	0,0	3,9
CARNE DE AVES	0,5	0,0	3,5
TRANSPORTE AEREO DE PASAJEROS	2,8	0,0	3,3
GASTOS DE MASCOTAS	0,9	0,0	3,2
PRODUCTOS PANIFICADOS	0,2	0,0	2,7
COMBUSTIBLES	0,1	0,0	2,7
ADQUISICION DE CAMIONETA	0,7	0,0	2,5
CARNE FRESCA DE PESCADO	3,8	0,0	2,0
SERVICIOS FUNERARIOS,RENOVACION DE DOCUMENTOS Y OTROS SERVICIOS DIVERSOS	0,2	0,0	1,6
OTROS ARTICULOS P/ LA SALUD	-0,6	0,0	-1,0
SERVICIO DE ALOJAMIENTO	-1,9	0,0	-1,2
COMBUSTIBLES LÍQUIDOS P/ EL HOGAR	-0,3	0,0	-1,3
EQUIPOS TELEFONICOS	-0,5	0,0	-1,3
OTRAS LECHES	-1,2	0,0	-2,0
CARNE DE CERDO	-1,9	0,0	-2,9
FRUTAS FRESCAS	-0,5	0,0	-3,0
AZUCAR Y EDULCORANTES	-1,6	0,0	-3,7
VACACIONES Y TURISMO	-1,8	0,0	-9,8
QUESOS	-2,2	0,0	-10,4
LECHE LÍQUIDA	-1,0	0,0	-11,9
HORTALIZAS Y TUBERCULOS FRESCOS	-1,5	0,0	-16,6
<b>Inflación</b>	<b>0,2</b>	<b>0,2</b>	<b>100,0</b>

Inflación



Entorno Externo



Entorno Interno

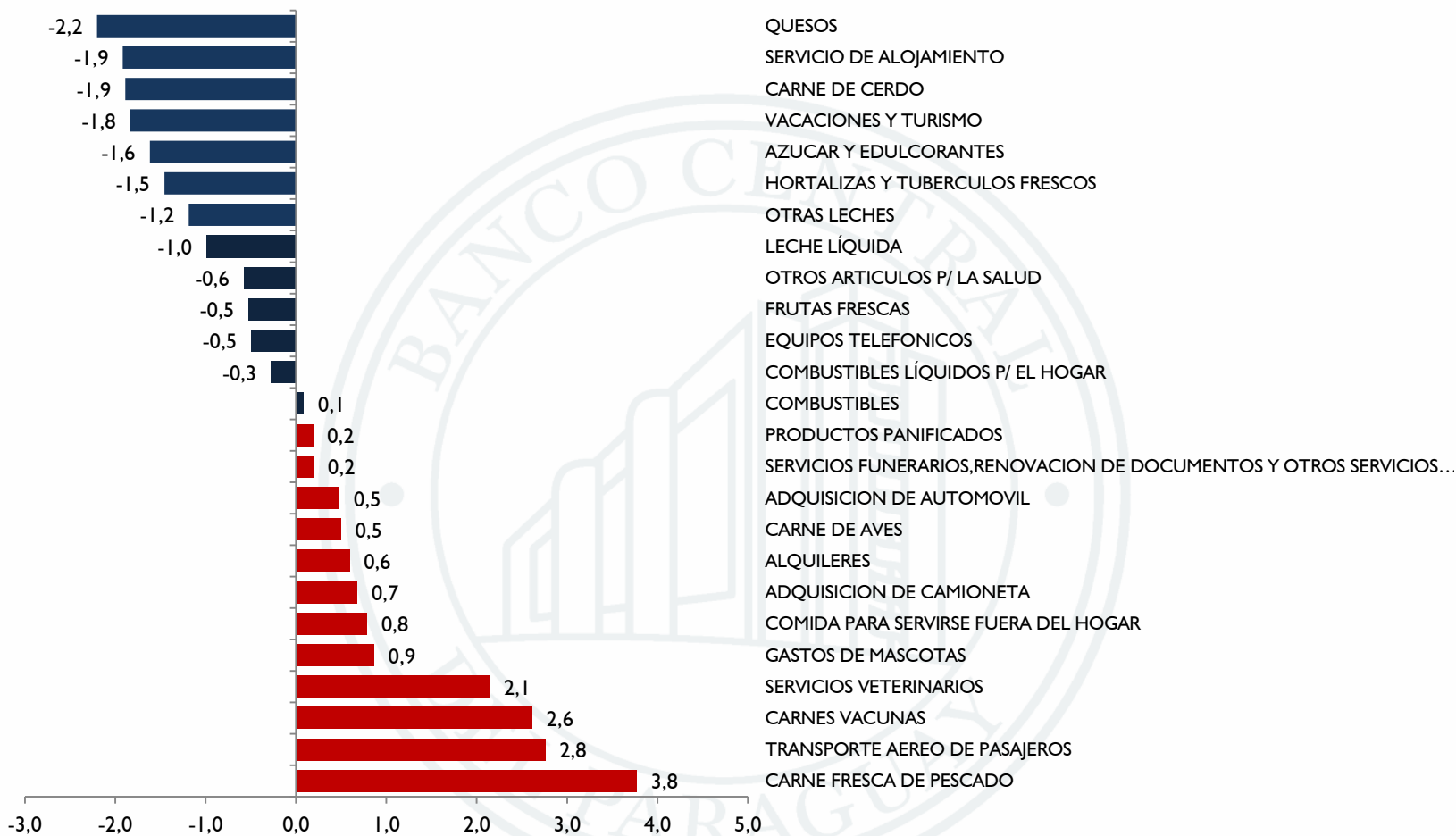


Reporte Puntuales



# Principales variaciones por subgrupos En Agosto 2018

BCP © Derechos Reservados 2018



Inflación



Entorno Externo



Entorno Interno



Reporte Puntuales



# Principales variaciones por subgrupos

## Acumulado Enero – Agosto 2018

SUBGRUPOS	Variación	Incidencia	Participación
COMBUSTIBLES	12,5	0,7	36,8
PRODUCTOS PANIFICADOS	5,9	0,2	8,8
ADQUISICION DE AUTOMOVIL	3,9	0,2	8,6
TRANSPORTE URBANO DE PASAJEROS POR CARRETERA	8,3	0,2	8,4
NIVEL UNIVERISTARIO PREGRADO	4,7	0,1	5,9
COMIDA PARA SERVIRSE FUERA DEL HOGAR	2,3	0,1	4,9
NIVEL PRIMARIO	7,5	0,1	4,8
HUEVOS	18,8	0,1	4,7
COMBUSTIBLES LÍQUIDOS P/ EL HOGAR	8,2	0,1	3,9
ALQUILERES	1,7	0,1	3,4
SERVICIO DOMESTICO	1,8	0,1	3,2
SERVICIOS HOSPITALARIOS	4,8	0,0	2,6
SERVICIO DE PELUQUERIA P/CABALLEROS	8,9	0,0	2,4
MANTENIMIENTOS DE VEHICULOS	2,4	0,0	1,7
SERVICIO DE ALOJAMIENTO	-2,8	0,0	-0,2
CARNE DE CERDO	-1,4	0,0	-0,2
OTROS PRODUCTOS LACTEOS	-0,5	0,0	-0,2
ACEITES	-1,3	0,0	-0,3
LECHE LÍQUIDA	-0,3	0,0	-0,4
AZUCAR Y EDULCORANTES	-2,7	0,0	-0,7
CERVEZA	-1,7	0,0	-0,7
VINO	-6,0	0,0	-0,8
CARNES VACUNAS	-1,9	-0,1	-6,6
HORTALIZAS Y TUBERCULOS FRESCOS	-12,1	-0,3	-17,2
FRUTAS FRESCAS	-24,3	-0,4	-20,0
<b>Inflación</b>	<b>1,8</b>	<b>1,8</b>	<b>100,0</b>

BCP © Derechos Reservados 2018

Inflación



Entorno Externo



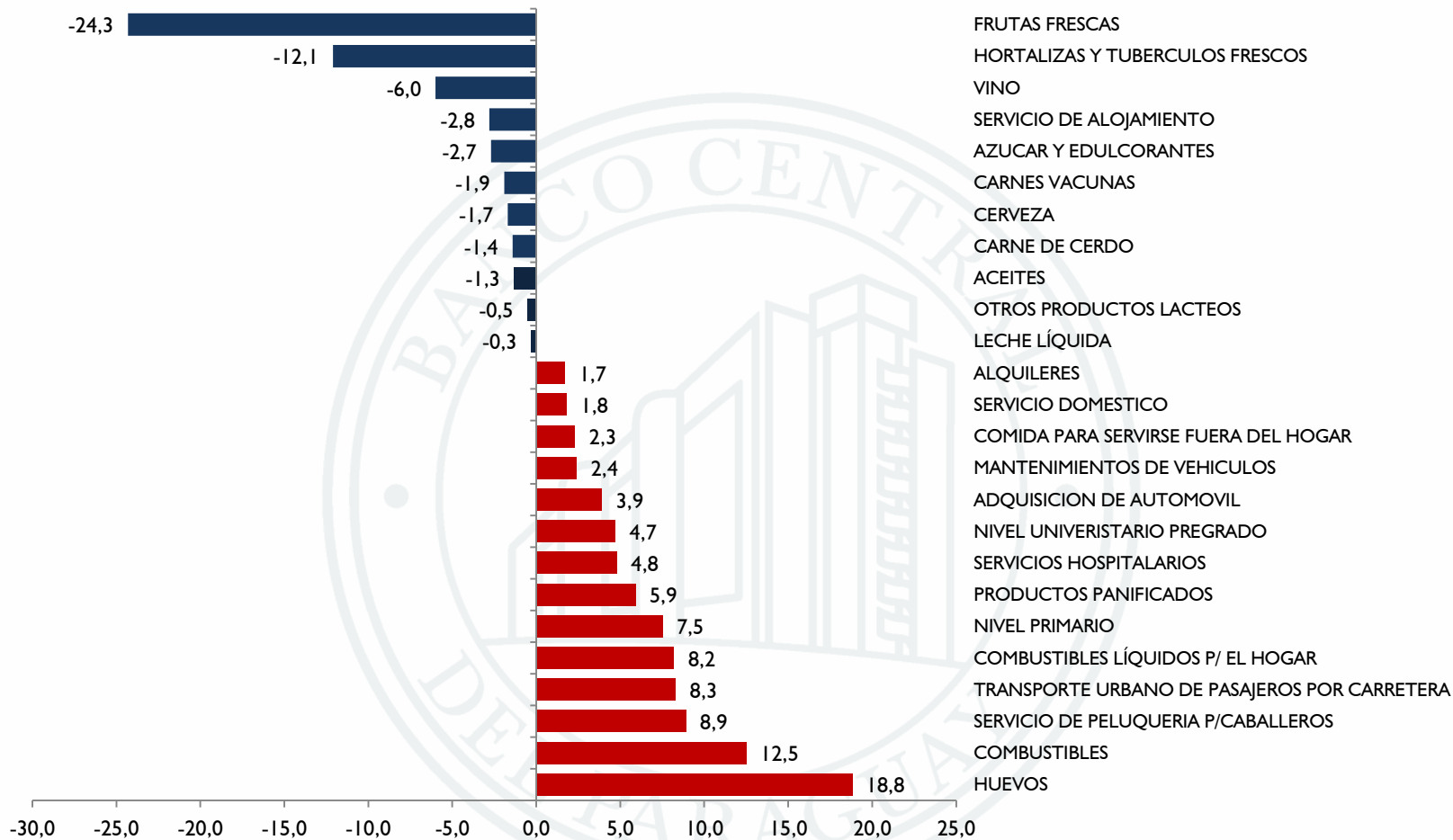
Entorno Interno



Reporte Puntuales



# Principales variaciones por subgrupos Acumulado Enero - Agosto 2018



Inflación



Entorno Externo



Entorno Interno



Reporte Puntuales



# Principales aumentos por rubros

## En Agosto de 2018

Rubros	Variación
TOMATE	13,9
COSTILLA DE 2DA.	12,4
COSTILLA DE 1RA.	11,0
ZAPALLO	9,6
BANANA	9,4
PUCHERO DE POLLO	8,0
VACIO	7,3
PESCADO FRESCO ENTERO	5,2
FALDA	4,3
PASAJE EN AVIÓN	2,8
MANDIOCA	2,4
SERVICIO VETERINARIA	2,4
PESCADO FRESCO TROZADO O RODAJAS	2,2
SERVICIO DE CUIDADO PARA MASCOTAS	2,2
SERVICIO DE ELECTRICISTA	2,1
PUCHERO DE 2DA.	1,9
PLATO PREPARADO: PUCHERO	1,8
ACONDICIONADOR	1,8
HAMBURGUESA DE CARNE VACUNA	1,7
ATUN EN CONSERVA EN ACEITE	1,6
ALITAS DE POLLO	1,6
MUSLO DE POLLO	1,6
LIMÓN	1,4
MODULAR PARA LA SALA	1,3

Inflación



Entorno Externo



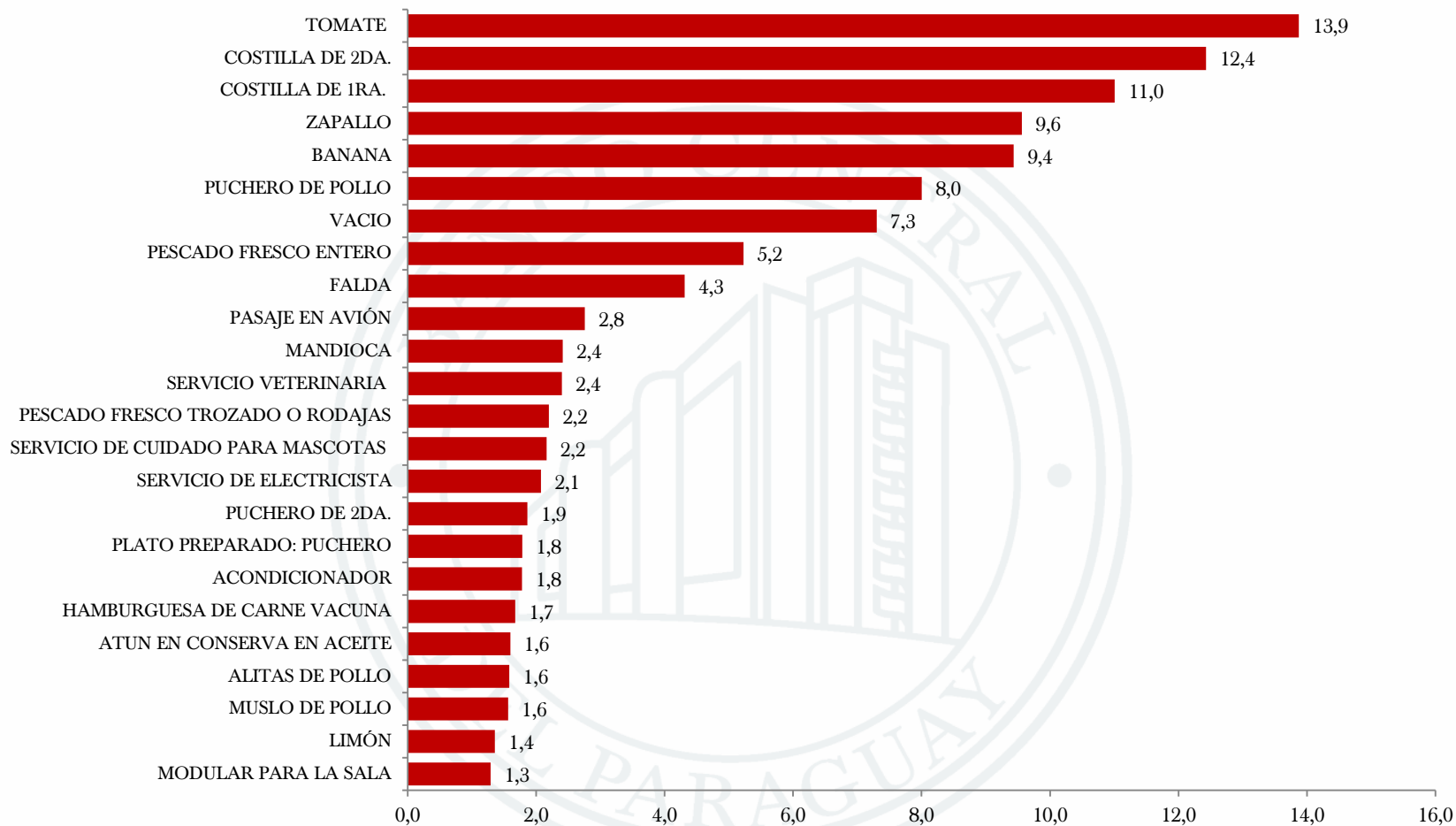
Entorno Interno



Reporte Puntuales



# Principales aumentos por rubros En Agosto de 2018



Inflación



Entorno Externo



Entorno Interno



Reporte Puntuales



# Principales disminuciones por rubros En Agosto de 2018

Rubros	Variación
LECHUGA	-36,2
ACELGA	-24,9
CEBOLLA DE HOJA	-16,9
CEBOLLA DE CABEZA	-13,8
PEREJIL	-10,4
ZANAHORIA	-9,7
PIÑA	-8,4
AJO	-7,5
PAPA	-3,2
QUESO PARAGUAY O FRESCO	-3,2
NARANJA	-3,1
CUARTO DE CERDO	-2,8
COSTEleta DE CERDO	-2,5
APARATO DE TOMA DE PRESION	-2,4
QUESO MUZARELLA	-2,4
PERA	-2,3
REPOLLO	-2,0
PAQUETE TURISTICO AL EXTERIOR TODO INCLUIDO	-1,9
LECHE EN POLVO INSTANTANEA	-1,9
ALOJAMIENTO EN HOTEL	-1,9
OTRAS FRUTAS FRESCAS	-1,9
CREMA DE LECHE	-1,8
AZÚCAR	-1,8

Inflación



Entorno Externo



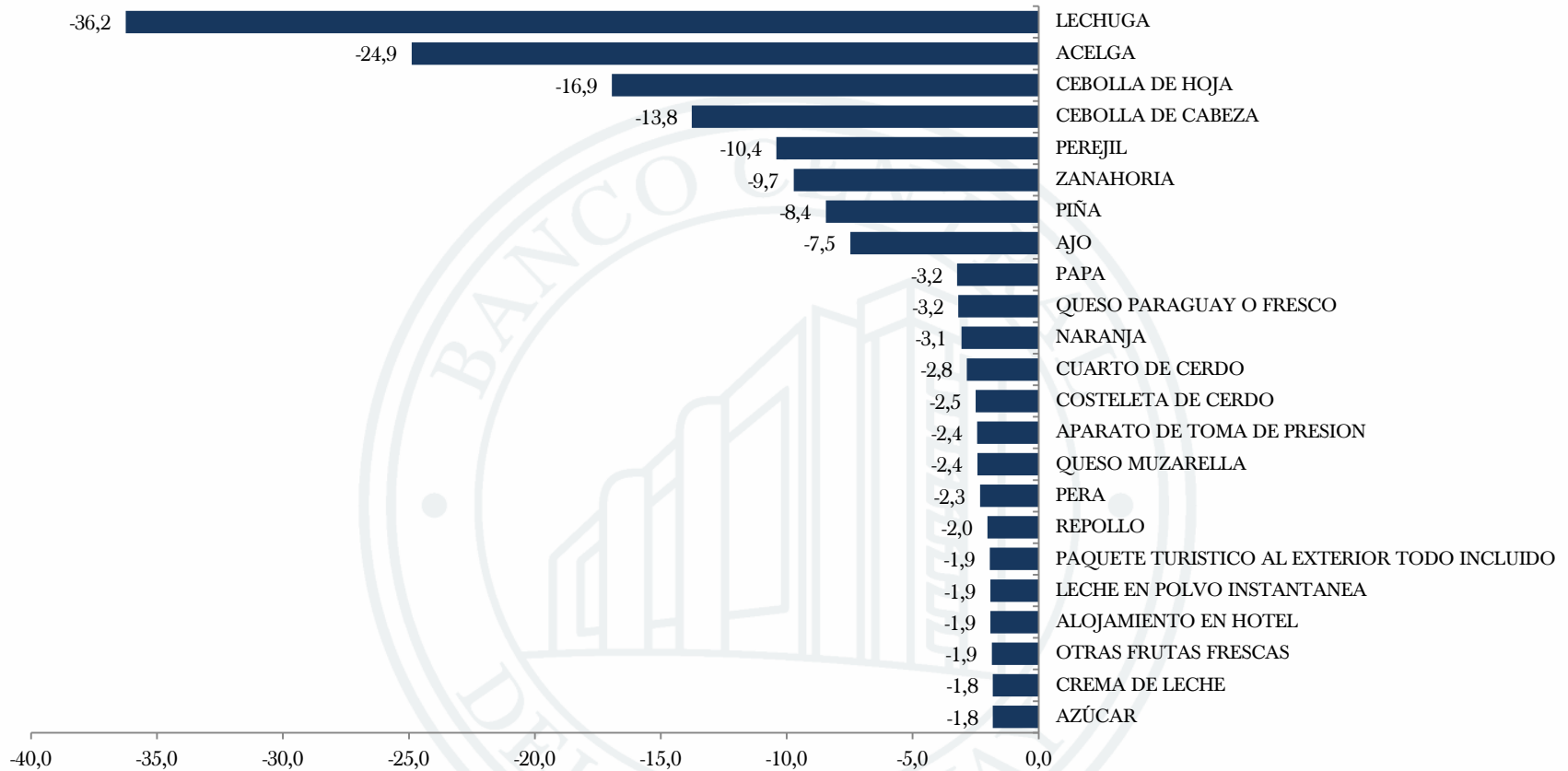
Entorno Interno



Reporte Puntuales



# Principales disminuciones por rubros En Agosto de 2018



Inflación

Entorno Externo

Entorno Interno

Reporte Puntuales



**Muchas gracias**

