



INDICADORES FINANCIEROS



Junio 2024

BANCO CENTRAL DEL PARAGUAY

Federación Rusa y Augusto Roa Bastos

www.bcp.gov.py

Asunción - Paraguay



Informe de Indicadores Financieros

Junio de 2024



Publicación editada por:

Estudios Económicos

Gerencia de Estadísticas Económicas

Departamento de Estadísticas Macroeconómicas

División de Cuentas Monetarias, Financieras y Fiscales

BANCO CENTRAL DEL PARAGUAY



Resumen Ejecutivo

En junio de 2024, el saldo total de crédito bancario y financiero al sector privado se expandió 14,36%¹ en términos interanuales. Este resultado se explicó por el crecimiento del crédito en moneda nacional (MN), en 15,67%, y de los créditos en moneda extranjera (ME), en 11,65%.

Por su parte, el saldo total de depósitos privados en bancos y financieras tuvo un crecimiento interanual del 9,61%² debido a los aumentos de los depósitos en MN, en 12,20%, y de los depósitos en ME, en 5,67%.

La tasa de interés promedio ponderada³ activa en MN del sistema bancario alcanzó 13,79%, lo que implicó una reducción mensual de 0,50 puntos porcentuales (pp) e interanual de 1,69 pp. Por su parte, la tasa de interés promedio pasiva en MN se situó en 4,44%, menor al nivel del mes anterior en 0,08 pp, y al resultado del mismo mes del 2023, en 0,70 pp.

La tasa de interés promedio ponderada activa en ME de los bancos se ubicó en 8,42%, por encima del dato del mes anterior, en 0,27 pp, y por encima del resultado de junio 2023, en 0,53 pp. Por su parte, la tasa de interés promedio ponderada pasiva en ME, se situó en 3,71%, lo que representó una reducción mensual de 0,04 pp, pero un incremento interanual de 0,54 pp.

El Comité de Política Monetaria (CPM) del Banco Central del Paraguay (BCP), en su reunión del 22 de julio 2024, decidió, por unanimidad, mantener la tasa de política monetaria en 6,00% anual. En su decisión, el CPM ha evaluado que en EE. UU. se ha observado un menor dinamismo en la creación de puestos de trabajo y la inflación del IPC fue del -0,1% en junio, lo que resultó inferior a las expectativas. En este contexto, la probabilidad de que se dé el primer recorte de tasas en septiembre, se ha incrementado de manera importante. Los precios del petróleo se mantuvieron en niveles similares, en tanto que los precios de productos agrícolas se redujeron. En cuanto a la coyuntura doméstica, el IMAEP registró un crecimiento interanual del 3,1% en mayo, impulsado por la contribución positiva de los servicios, las manufacturas, la ganadería y la agricultura. En junio la inflación mensual del IPC fue de -0,4% explicada, principalmente, por la reducción de los componentes volátiles de la canasta.

El Comité de la Reserva Federal (FED) de Estados Unidos, en su reunión del 31 de julio de 2024, decidió mantener el rango de la tasa de fondos federales en 5,25% - 5,50%. Los recientes indicadores sugieren que la actividad económica continuó expandiéndose a un ritmo sólido, la creación de puestos de trabajo se moderó y si bien el desempleo aumentó, permanece en niveles

¹ Sin efecto cambiario.

² Sin efecto cambiario.

³ En el resto del documento, cuando se mencione “la tasa o las tasas promedio” se hace referencia al promedio ponderado de las mismas por saldos, salvo que se especifique lo contrario.

Nota: En los cálculos realizados, se expresan los resultados con dos dígitos significativos después de la coma decimal. En el caso de variaciones de tasas, se efectúa primero el cálculo con todas las cifras significativas y, posteriormente, se aplica el redondeo



bajos. El Comité juzga que los riesgos para alcanzar los objetivos de inflación y desempleo continúan moviéndose hacia un balance más favorable. Sin embargo, no se espera que sea apropiado reducir el rango de tasas hasta que se tenga una mayor confianza de que la inflación se dirige sostenidamente hacia la meta del 2%. Al evaluar las medidas adecuadas de política monetaria, el Comité continuará monitoreando las implicancias de nuevas informaciones sobre las perspectivas económicas.

En su reunión del 18 de julio, el Consejo de Gobierno del Banco Central Europeo (BCE) decidió mantener las tasas de interés de las principales operaciones de financiación, de la facilidad marginal de crédito y de la facilidad de depósito, en 4,25%, 4,50% y 3,75%, respectivamente. La información más reciente respalda, en líneas generales, la valoración de que las expectativas de inflación se redujeron a mediano plazo. Si bien algunos indicadores de la inflación subyacente aumentaron en mayo debido a factores transitorios, la mayoría se mantuvieron estables o descendieron en junio. La política monetaria mantiene unas condiciones de financiación restrictivas, aunque al mismo tiempo las presiones inflacionarias internas siguen siendo intensas, especialmente, la inflación de los servicios es elevada y es probable que la inflación general continúe por encima del objetivo hasta bien avanzado el próximo año.

En el ámbito regional, el Comité de Política Monetaria (Copom) del Banco Central del Brasil, en su reunión del 31 de julio, decidió mantener la tasa Selic en 10,50% anual. El Comité destaca que el escenario incierto a nivel global y doméstico, marcado por una actividad económica resiliente, un aumento en las propias proyecciones de inflación y en las expectativas de inflación, requieren una mayor diligencia y cautela. El Comité también destaca que la política monetaria debe continuar siendo contractiva por el tiempo suficiente para consolidar tanto el proceso de desinflación como el anclaje de las expectativas en torno a la meta. El Comité se mantendrá vigilante y subraya que los posibles cambios futuros en la tasa de interés estarán determinados por el firme compromiso de alcanzar la meta de inflación.

El Directorio del Banco Central de Perú, en su reunión del 11 de julio, acordó mantener la tasa de interés de referencia en 5,75%. Asimismo, el Consejo del Banco Central de Chile, en su reunión realizada el 31 de julio, decidió mantener la tasa de política monetaria en 5,75%. La junta directiva del Banco Central de Colombia en su última reunión del 31 de julio resolvió, por mayoría, reducir la tasa de interés de política monetaria en 50 pb a 10,75%.

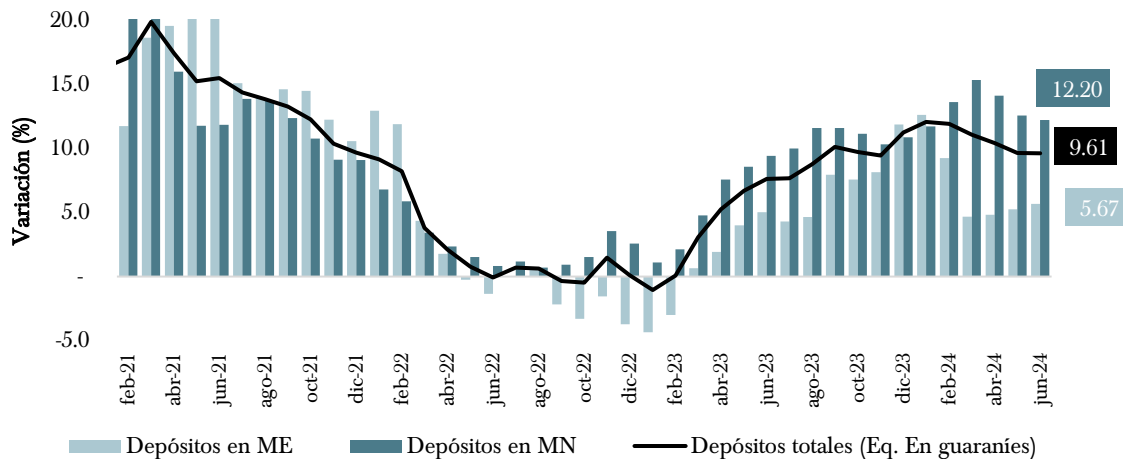


Saldos de créditos y depósitos en bancos y financieras⁴ – Sector privado

Depósitos del sector privado en bancos y financieras

En junio de 2024, el saldo total de depósitos en bancos y financieras del sector privado aumentó 9,61% interanual. Este resultado está explicado por el crecimiento de los depósitos en moneda nacional, en 12,20%, y en moneda extranjera, en 5,67%.

Gráfico N° 1. Depósitos del sector privado en bancos y financieras – Var. interanual (%)

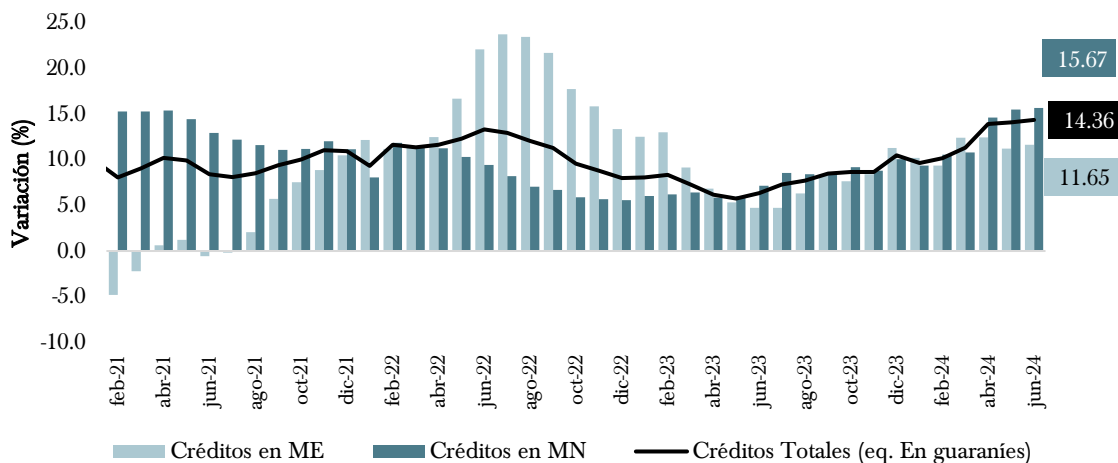


Fuente: Departamento de Estadísticas Macroeconómicas

Créditos de bancos y financieras al sector privado

El saldo total de los créditos concedidos al sector privado creció interanualmente en 14,36%. Esta expansión se explica por los aumentos interanuales de los créditos en moneda nacional, en 15,67%, y en moneda extranjera, en 11,65%.

Gráfico N° 2. Créditos al sector privado en bancos y financieras – Var. interanual (%)



Fuente: Departamento de Estadísticas Macroeconómicas

⁴ Los saldos totales de los depósitos (créditos), se componen de los saldos de los depósitos (créditos) en moneda nacional y los saldos de los depósitos (créditos) en moneda extranjera, convertidos a moneda nacional por el tipo de cambio referencial del dólar americano con respecto al guaraní publicado por el BCP al último día hábil de cada mes.



Tasa de Interés Bancarias Efectivas

Tasas de Interés en Moneda Nacional (MN)

En el mes de junio de 2024, la tasa de interés activa de los bancos, en moneda nacional, alcanzó 13,79%, lo que implicó una reducción mensual de 0,50 pp y, a su vez, una caída de 1,69 pp en términos interanuales. Por otra parte, la tasa de interés pasiva registró un valor de 4,44%, lo que representó una disminución de 0,08 pp con relación al resultado del mes anterior, y de 0,70 pp con respecto al dato de junio 2023.

Analizando individualmente los componentes de la tasa de interés activa, se puede observar que se registró una reducción mensual en la tasa promedio de los préstamos de tarjetas de crédito (0,66 pp) y en el promedio de los préstamos comerciales (0,35 pp). En contraste, se registraron aumentos en las tasas de los préstamos de consumo (0,04 pp), de desarrollo (0,05 pp), y de vivienda (0,24 pp), también en términos mensuales.

Con respecto a las tasas de interés pasivas por plazo, la tasa promedio de los CDA se redujo mensualmente (0,08 pp), en tanto que las tasas de los préstamos de los depósitos a la vista y depósitos a plazo se incrementaron 0,10 pp y 0,36 pp, respectivamente.

Tabla N° 1. Tasas de Interés en MN (porcentajes)

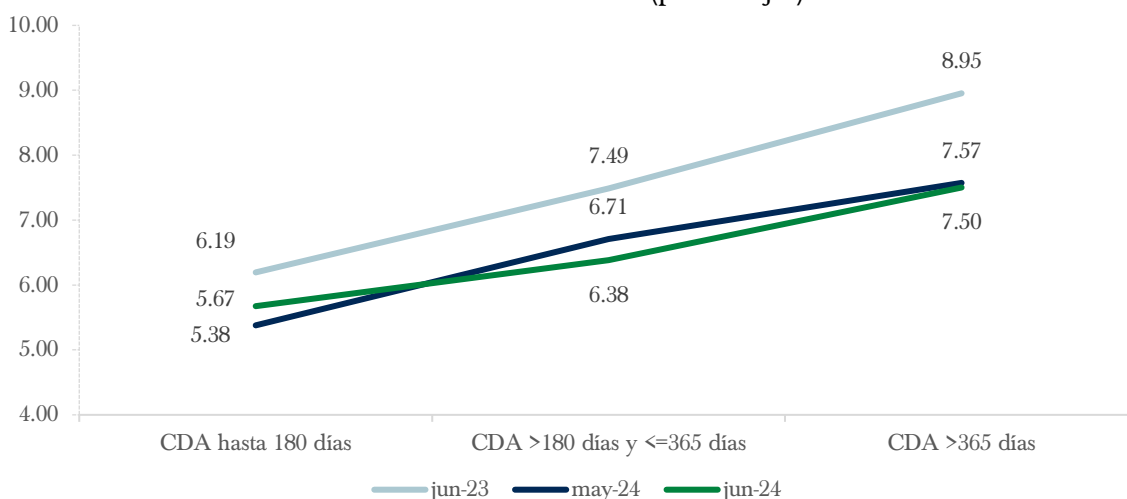
	jun-23	may-24	jun-24	Var. Mensual	Var. Interanual
Tasas Activas					
Comerciales	13,02	11,48	11,13	-0,35	-1,89
Desarrollo	11,15	10,17	10,22	0,05	-0,92
Consumo	21,88	19,68	19,72	0,04	-2,16
Vivienda	10,93	10,33	10,57	0,24	-0,36
Tarjetas de Crédito	17,70	16,16	15,50	-0,66	-2,20
Promedio Ponderado	15,48	14,29	13,79	-0,50	-1,69
Tasas Pasivas					
Vista	0,73	0,83	0,93	0,10	0,20
A Plazo	6,52	5,97	6,33	0,36	-0,19
CDA	8,89	7,53	7,45	-0,08	-1,44
Promedio Ponderado	5,14	4,52	4,44	-0,08	-0,70

Fuente: Superintendencia de Bancos

En relación con la curva de rendimientos de los CDA en MN, en el mes de junio de 2024 la tasa promedio de los CDA con plazo mayor a un año disminuyó en 0,07 pp, con plazo de entre 180 a 365 días se redujo en 0,33 pp, en tanto que el promedio de los CDA con plazo de hasta 180 días aumentó 0,29 pp.



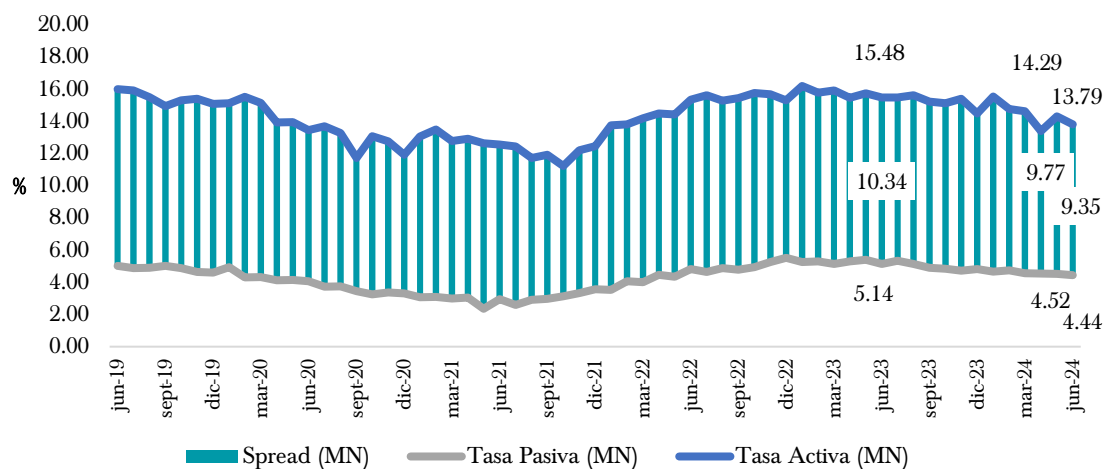
Gráfico N° 3 Curva de Rendimiento de CDA en MN (porcentajes)



Fuente: Elaborado en el DEM a partir de los datos proveídos por la Superintendencia de Bancos

El margen de intermediación financiera en MN de los bancos, medido como la diferencia entre las tasas activas y pasivas, fue 9,35% en junio de 2024. Este dato fue menor en 0,42 pp al mes anterior y en 0,99 pp al nivel de junio de 2024.

Gráfico N° 4. Tasas de Interés Activa, Pasiva y Margen de Intermediación en MN (porcentajes)



Fuente: Elaborado en el DEM a partir de los datos proveídos por la Superintendencia de Bancos

Tasa de interés en moneda extranjera (ME)

En el mes de junio de 2024, la tasa de interés activa bancaria en moneda extranjera alcanzó 8,42%, resultado superior en 0,27 pp al registrado en mayo de 2024. Además, este dato fue 0,53 pp superior al nivel de junio de 2023. Por otro lado, la tasa de interés pasiva se ubicó en 3,71%, menor con respecto al mes anterior en 0,03 pp, pero mayor en 0,54 pp con relación a junio de 2023.



Analizando por componentes, se observaron aumentos mensuales en las tasas promedio de los préstamos comerciales (0,03 pp), para desarrollo (0,71 pp) y consumo (0,30 pp), mientras que la tasa de los préstamos para la vivienda se redujo en 1,04 pp.

Con respecto a los depósitos, se registraron reducciones en las tasas de los depósitos a la vista (0,13 pp) y a plazo (0,07 pp), mientras que la tasa de los CDA tuvo un leve aumento de 0,01 pp.

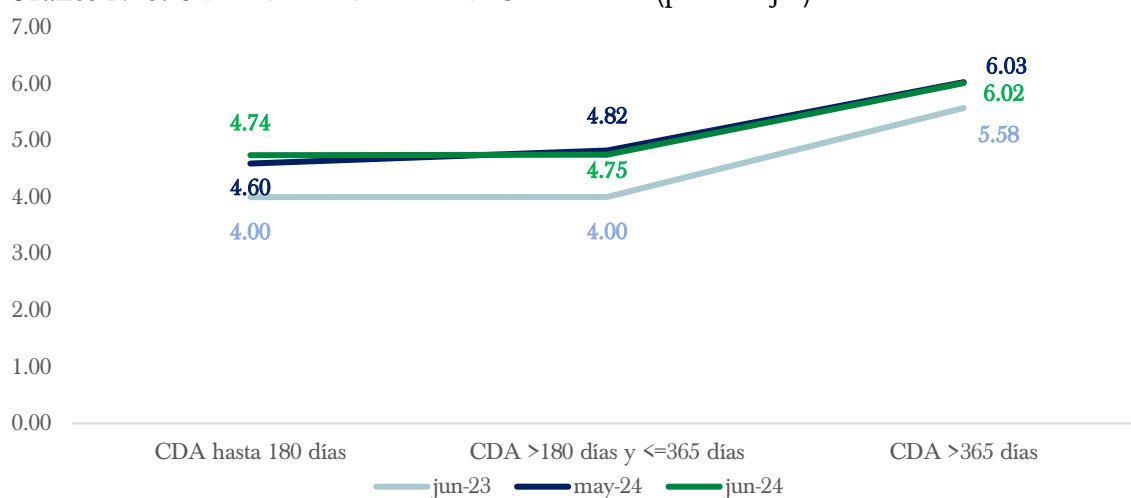
Tabla N° 2. Tasas de Interés en ME (porcentajes)

	jun-23	may-24	jun-24	Var. Mensual	Var. Interanual
Tasas Activas					
Comerciales	7,92	8,30	8,33	0,03	0,41
Desarrollo	7,55	7,84	8,55	0,71	1,00
Consumo	9,09	8,03	8,33	0,30	-0,76
Vivienda	9,04	9,70	8,66	-1,04	-0,38
Promedio Ponderado	7,89	8,15	8,42	0,27	0,53
Tasas Pasivas					
Vista	0,41	0,57	0,44	-0,13	0,03
A Plazo	3,03	3,13	3,05	-0,07	0,02
CDA	5,39	5,83	5,84	0,01	0,45
Promedio Ponderado	3,17	3,74	3,71	-0,03	0,54

Fuente: Superintendencia de Bancos

Con relación a la curva de rendimientos de los CDA en ME, en el mes de junio de 2024 la tasa de los CDA con plazo mayor a 365 días se redujo levemente, al igual que la tasa de los CDA con plazo de entre 180 a 365 días, mientras que la tasa de los CDA con plazo de hasta 180 días aumentó.

Gráfico N° 5. Curva de Rendimiento de CDA en ME (porcentajes)

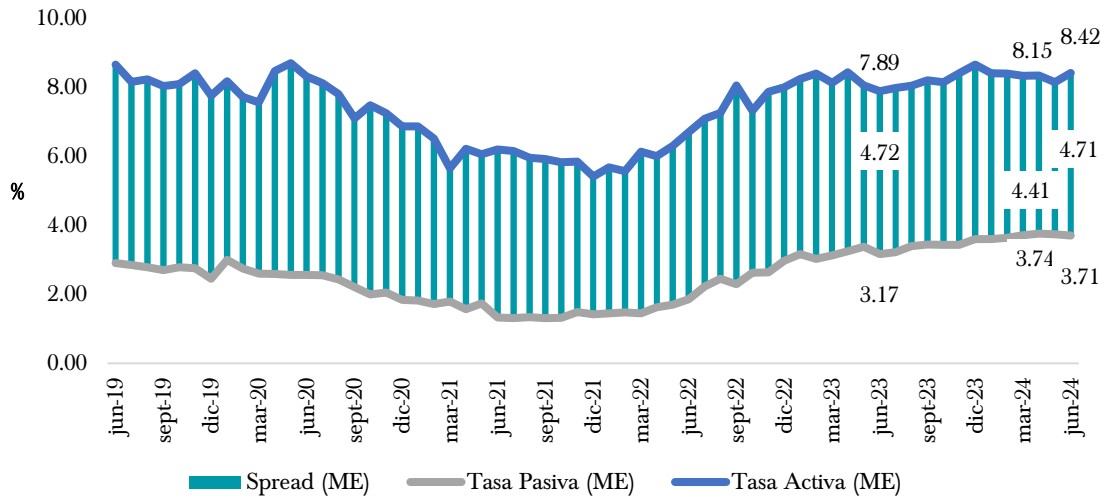


Fuente: Elaborado en el DEM a partir de los datos proveídos por la Superintendencia de Bancos



El margen de intermediación financiera en ME de los bancos cerró en 4,71% en junio de 2024. Este dato fue menor al del mes anterior, en 0,30 pp, y al del mes de junio de 2023, en 0,01 pp.

Gráfico N° 6. Tasas de Interés Activa, Pasiva y Margen de Intermediación en ME (porcentajes)



Fuente: Elaborado en el DEM a partir de los datos proveídos por la Superintendencia de Bancos.



Tasa de Interés Efectivas de Empresas Financieras

Tasas de Interés en Moneda Nacional (MN)

La tasa de interés activa de las empresas financieras alcanzó 21,08% en el mes de junio de 2024, lo que implicó una reducción mensual de 1,01 pp e interanual de 0,23 pp. Por otra parte, la tasa de interés promedio pasiva se ubicó en 7,93%, lo que representó una caída mensual de 0,11 pp, y una reducción interanual de 1,10 pp.

Desagregado por cartera, se observó una reducción en la tasa promedio de los préstamos comerciales (2,20 pp), de consumo (0,38 pp), para la vivienda (0,53 pp) y tarjetas de crédito (0,03 pp). Por otro lado, no se realizaron operaciones de préstamos de desarrollo.

Con respecto a las tasas pasivas, se registró un leve aumento en la tasa de los depósitos a la vista (0,01 pp), y una reducción en la tasa promedio de los CDA (0,11 pp). No hubo operaciones de depósito a plazo.

Tabla N° 3. Tasas de Interés en MN en porcentajes.

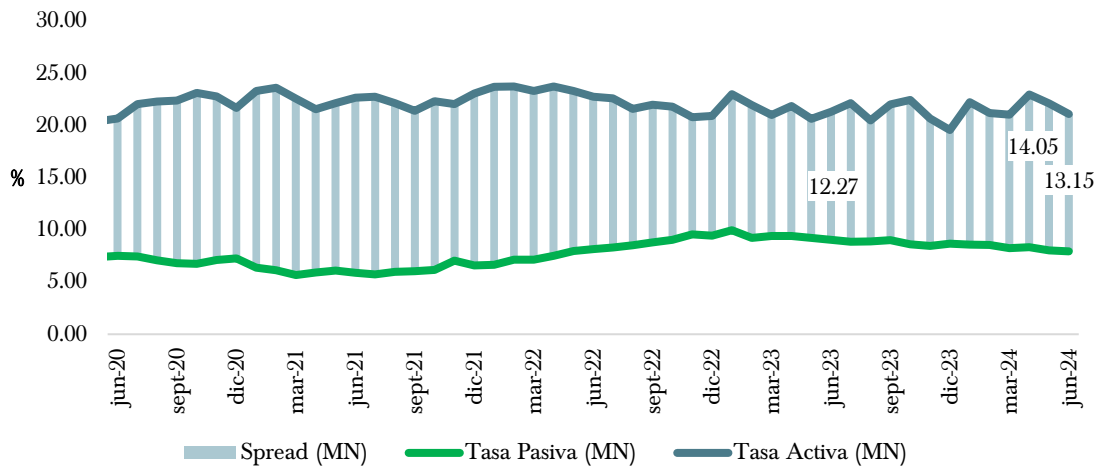
	jun-23	may-24	jun-24	Var. Mensual	Var. Interanual
Tasas Activas					
Comerciales	18,07	21,51	19,31	-2,20	1,24
Desarrollo	16,64	s/m	s/m	s/m	s/m
Consumo	23,11	22,75	22,38	-0,38	-0,73
Vivienda	15,53	21,26	20,73	-0,53	5,20
Tarjetas de Crédito	18,15	16,06	16,02	-0,03	-2,13
Promedio Ponderado	21,30	22,09	21,08	-1,01	-0,23
Tasas Pasivas					
Vista	0,74	0,28	0,29	0,01	-0,45
A Plazo	s/m	s/m	s/m	s/m	s/m
CDA	10,27	8,86	8,75	-0,11	-1,52
Promedio Ponderado	9,03	8,04	7,93	-0,11	-1,10

Fuente: Superintendencia de Bancos

El margen de intermediación en MN de las empresas financieras alcanzó 13,15% en el mes de junio de 2024. Este resultado representó una caída de 0,90 pp con relación al resultado del mes anterior, pero, en contrapartida, exhibió un aumento interanual de 0,88 pp.



Gráfico N° 7. Tasas de Interés Activa, Pasiva y Margen de Intermediación en MN (porcentajes)



Fuente: Elaborado en el DEM a partir de los datos proveídos por la Superintendencia de Banco

Tasas de Interés en Moneda Extranjera (ME)

En el mes de junio de 2024, la tasa de interés activa en ME de las empresas financieras alcanzó 9,03%. Este resultado fue inferior al del mes anterior en 0,21 pp, y también se ubicó 0,69 pp por debajo del nivel de junio de 2023. Por su parte, la tasa pasiva registró un valor de 5,37%, lo que significó una reducción mensual de 0,15 pp, sin embargo, en términos interanuales se incrementó en 0,12 pp.

Analizando por carteras, se constataron aumentos en las tasas de los préstamos de consumo (0,37 pp), en tanto que se observó una caída en la tasa de préstamos comerciales (0,76 pp). No hubo operaciones de préstamos de desarrollo y para la vivienda. En cuanto a las tasas por tipo de depósitos, se registró una reducción mensual en la tasa de los depósitos a la vista (0,05 pp). En contraste, se observó un leve aumento en la tasa de los CDA (0,03 pp) y no se registraron operaciones de depósitos a plazo.

Tabla N° 4. Tasas de Interés en ME (porcentajes)

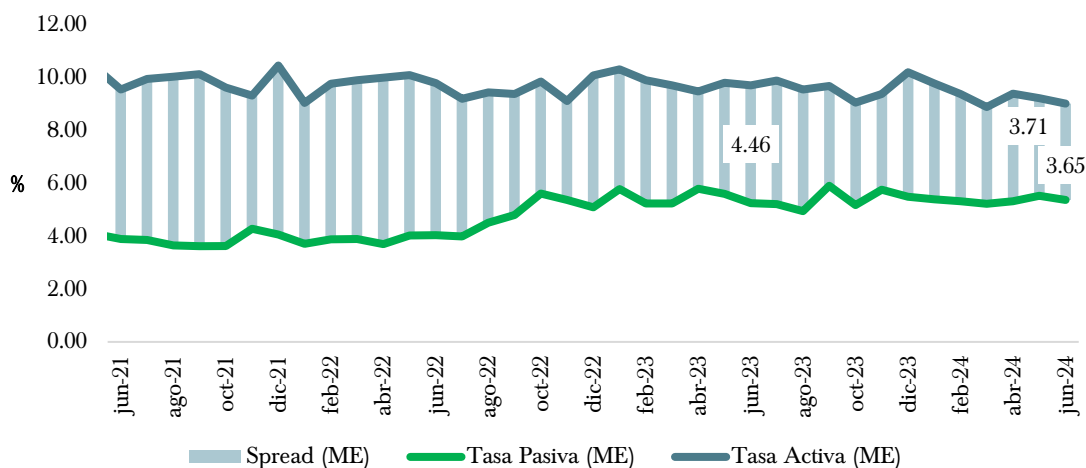
	jun-23	may-24	jun-24	Var. Mensual	Var. Interanual
Tasas Activas					
Comerciales	9,73	9,39	8,63	-0,76	-1,10
Desarrollo	s/m	s/m	s/m	s/m	s/m
Consumo	9,67	9,07	9,44	0,37	-0,23
Vivienda	s/m	s/m	s/m	s/m	s/m
Promedio Ponderado	9,71	9,23	9,03	-0,21	-0,69
Tasas Pasivas					
Vista	0,84	0,26	0,21	-0,05	-0,63
A Plazo	s/m	s/m	s/m	s/m	s/m
CDA	6,12	6,46	6,49	0,03	0,37
Promedio Ponderado	5,25	5,53	5,37	-0,15	0,12

Fuente: Superintendencia de Bancos



En junio de 2024 el margen de intermediación de las empresas financieras en ME fue del 3,65%. Este resultado fue menor en 0,06 pp al dato de mayo, y 0,81 pp inferior al nivel de hace un año.

Gráfico N° 8. Tasas de Interés Activa, Pasiva y Margen de Intermediación en ME (porcentajes)



Fuente: Elaborado en el DEM a partir de los datos proveídos por la Superintendencia de Bancos

Tasas de Interés de Política Monetaria

Ámbito nacional y regional

El Comité de Política Monetaria (CPM) del Banco Central del Paraguay (BCP), en su reunión del 22 de julio 2024, decidió, por unanimidad, mantener la tasa de política monetaria en 6,00% anual. En su decisión, el CPM ha evaluado que en EE. UU. se ha observado un menor dinamismo en la creación de puestos de trabajo y la inflación del IPC fue del -0,1% en junio, lo que resultó inferior a las expectativas. En este contexto, la probabilidad de que se dé el primer recorte de tasas en septiembre, se ha incrementado de manera importante. Los precios del petróleo se mantuvieron en niveles similares, en tanto que los precios de productos agrícolas se redujeron. En cuanto a la coyuntura doméstica, el IMAEP registró un crecimiento interanual del 3,1% en mayo, impulsado por la contribución positiva de los servicios, las manufacturas, la ganadería y la agricultura. En junio la inflación mensual del IPC fue de -0,4% explicada, principalmente, por la reducción de los componentes volátiles de la canasta.

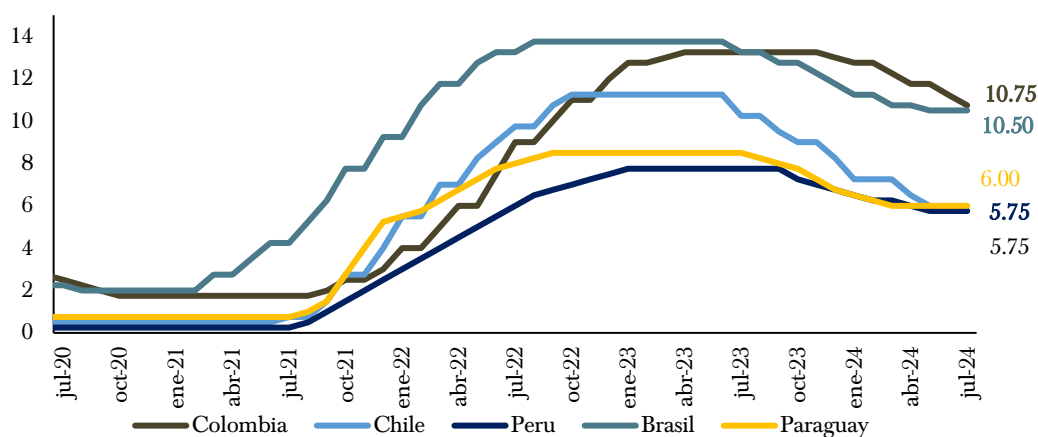
En el ámbito regional, el Comité de Política Monetaria (Copom) del Banco Central del Brasil, en su reunión del 31 de julio, decidió mantener la tasa Selic en 10,50% anual. El Comité destaca que el escenario incierto a nivel global y doméstico, marcado por una actividad económica resiliente, un aumento en las propias proyecciones de inflación y en las expectativas de inflación, requieren una mayor diligencia y cautela. El Comité también destaca que la política monetaria debe continuar siendo contractiva por el tiempo suficiente para consolidar tanto el proceso de desinflación como el anclaje de las expectativas en torno a la meta. El Comité se mantendrá vigilante y subraya que los posibles cambios futuros en la tasa de interés estarán



determinados por el firme compromiso de alcanzar la meta de inflación. La próxima reunión será el 18 de septiembre.

El Directorio del Banco Central de Perú, en su reunión del 11 de julio, acordó mantener la tasa de interés de referencia en 5,75%. Asimismo, el Consejo del Banco Central de Chile, en su reunión realizada el 31 de julio, decidió mantener la tasa de política monetaria en 5,75%. La junta directiva del Banco Central de Colombia en su última reunión del 31 de julio resolvió, por mayoría, reducir la tasa de interés de política monetaria en 50 pb a 10,75%. Las próximas reuniones serán; Perú 8 de agosto, Chile 3 de septiembre, Colombia 30 de septiembre.

Gráfico N° 9. Tasas de Política Monetaria (TPM) (porcentajes)



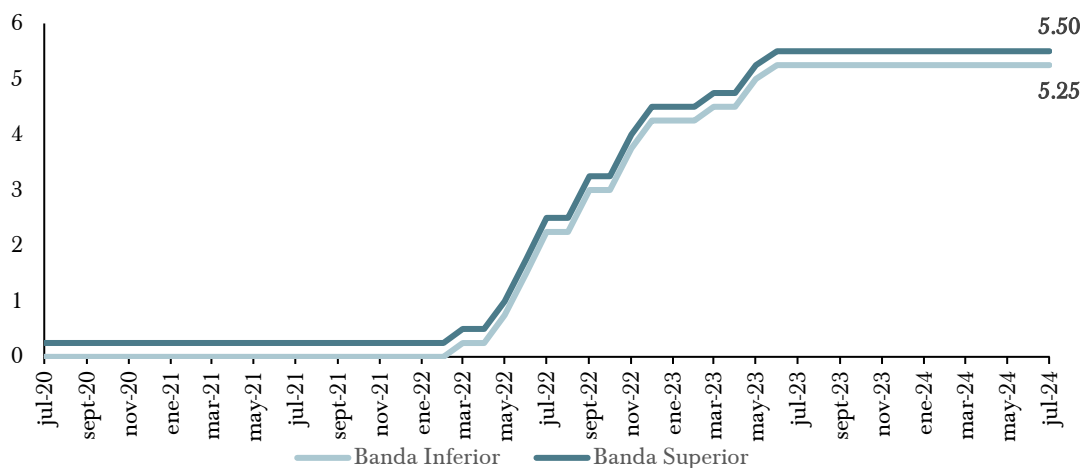
Fuente: Bancos Centrales de cada país

EE.UU. y Eurozona.

El Comité de la Reserva Federal (FED) de Estados Unidos, en su reunión del 31 de julio de 2024, decidió mantener el rango de la tasa de fondos federales en 5,25% - 5,50%. Los recientes indicadores sugieren que la actividad económica continuó expandiéndose a un ritmo sólido, la creación de puestos de trabajo se moderó y si bien el desempleo aumentó, permanece en niveles bajos. El Comité juzga que los riesgos para alcanzar los objetivos de inflación y desempleo continúan moviéndose hacia un balance más favorable. Sin embargo, no se espera que sea apropiado reducir el rango de tasas hasta que se tenga una mayor confianza de que la inflación se dirige sostenidamente hacia la meta del 2%. Al evaluar las medidas adecuadas de política monetaria, el Comité continuará monitoreando las implicancias de nuevas informaciones sobre las perspectivas económicas.



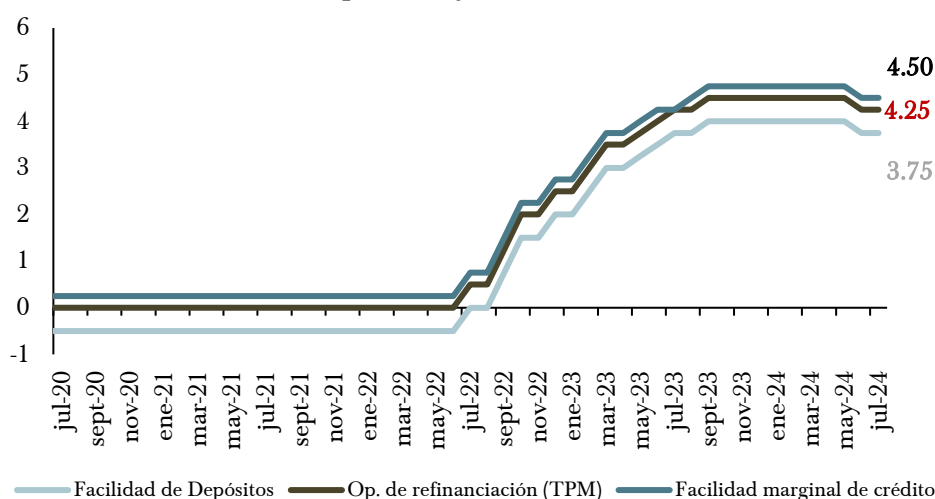
Gráfico Nº 10. Tasas Reserva Federal (EE. UU.) (porcentajes)



Fuente: Reserva Federal

En su reunión del 18 de julio, el Consejo de Gobierno del Banco Central Europeo (BCE) decidió mantener las tasas de interés de las principales operaciones de financiación, de la facilidad marginal de crédito y de la facilidad de depósito, en 4,25%, 4,50% y 3,75%, respectivamente. La información más reciente respalda, en líneas generales, la valoración de que las expectativas de inflación se redujeron a mediano plazo. Si bien algunos indicadores de la inflación subyacente aumentaron en mayo debido a factores transitorios, la mayoría se mantuvieron estables o descendieron en junio. La política monetaria mantiene unas condiciones de financiación restrictivas, aunque al mismo tiempo las presiones inflacionarias internas siguen siendo intensas, especialmente, la inflación de los servicios es elevada y es probable que la inflación general continúe por encima del objetivo hasta bien avanzado el próximo año.

Gráfico Nº 11. TPM Zona Euro (porcentaje)



Fuente: Banco Central Europeo

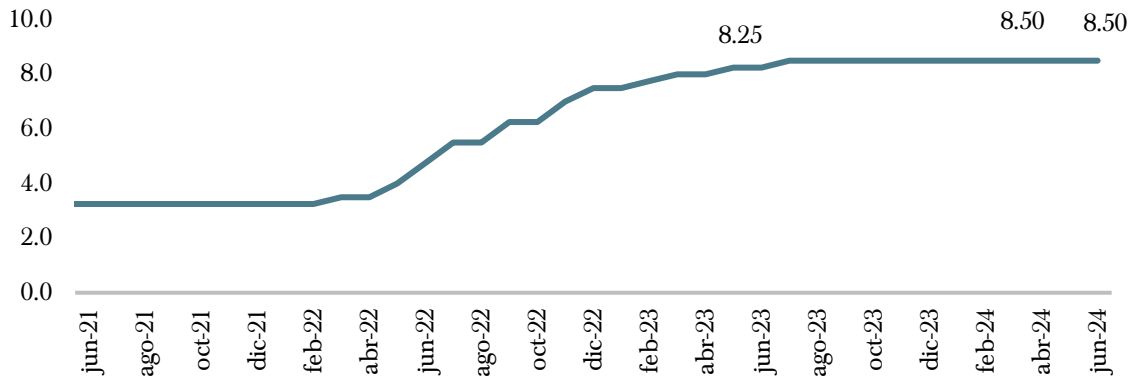


Tasas de Interés Internacionales

PRIME

La tasa Prime se ubicó en 8,50% en junio de 2024. Esta tasa no tuvo cambios con relación a la observada en el mes anterior, pero superó en 0,25 pp a la tasa de junio de 2023.

Gráfico N° 12. Evolución tasa PRIME (porcentaje)

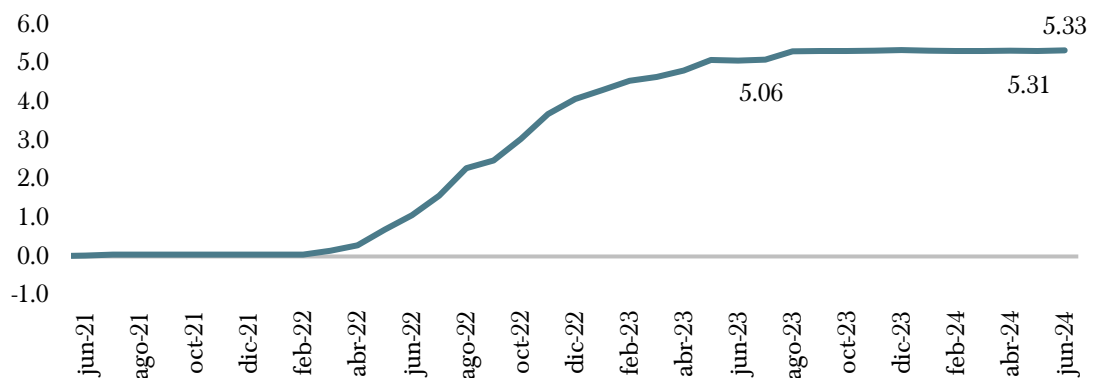


Fuente: Bloomberg

Tasa SOFR

El promedio simple de la tasa SOFR se ubicó en 5,33% en junio de 2024. Esta cifra es levemente superior a la registrada en el mes anterior (5,31%) y superó en 0,27 pp a la tasa de junio de 2023.

Gráfico N° 13. Evolución tasa SOFR⁵ (porcentaje)



Fuente: Reserva Federal de San Louis

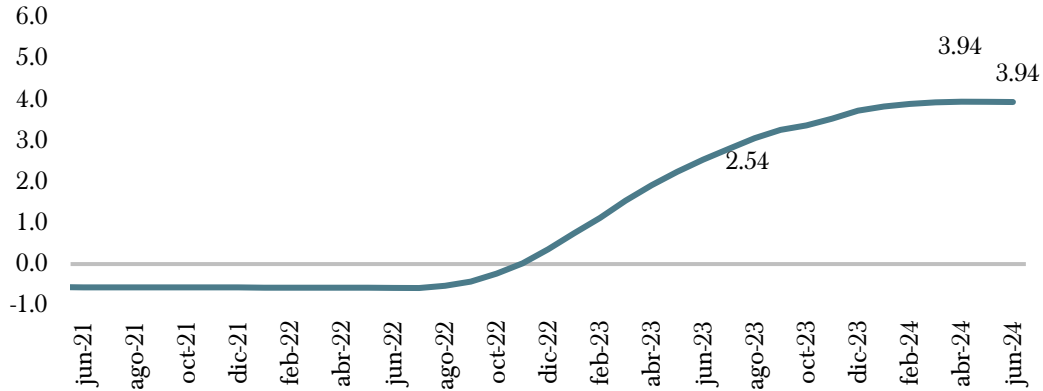
⁵ SOFR (Secured Overnight Financing Rate). Tasa basada en acuerdos de recompra, para préstamos a un día, garantizado por el Tesoro de Estados Unidos.



Tasa ESTER⁶

La tasa ESTER, a 6 meses, se ubicó en 3,94% en junio de 2024, mismo valor que el observado en mayo, y 1,40 pp por encima del resultado de junio de 2023.

Gráfico N° 14. Evolución tasa ESTER (porcentaje)

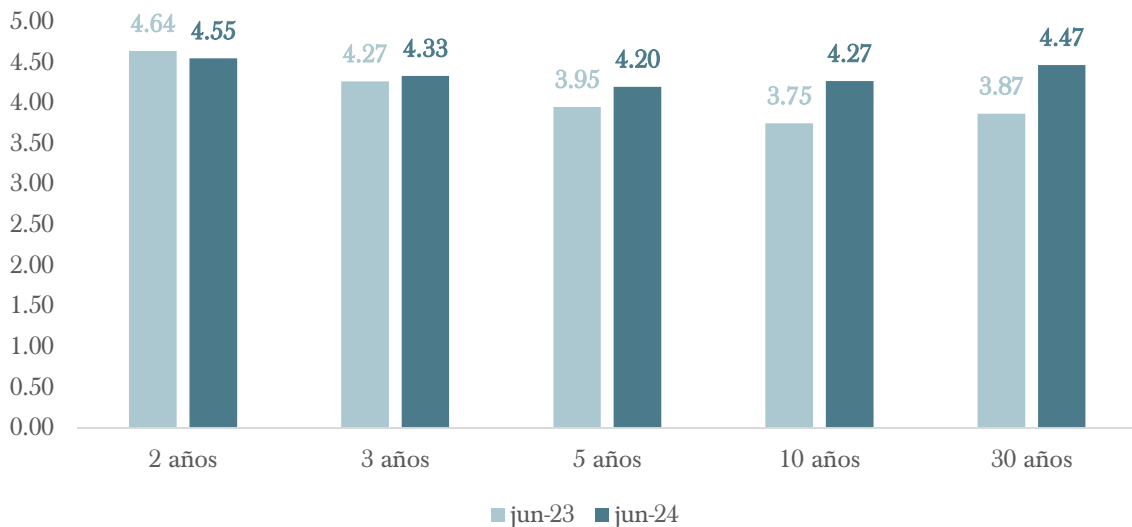


Fuente: Banco Central Europeo

Bonos del Tesoro de Estados Unidos

En el mes de junio de 2024, el promedio simple de las tasas de los Bonos del Tesoro de EE.UU., a distintos plazos, fue del 4,36%, lo que implica un resultado superior al de junio de 2023 (4,03%) en 0,33 pp.

Gráfico N° 15. Rendimiento de Bonos del Tesoro de los Estados Unidos



Fuente: Departamento del Tesoro de Estados Unidos

⁶ ESTER, (Euro-Short Term Rate), Tasa referencial a un día publicado por el Banco Central Europeo.



Operaciones Bursátiles

Instrumentos Financieros Negociados

El valor de las operaciones negociadas en el mes de junio de 2024 fue de ₡ 4.366.260 millones. Este resultado significó un aumento mensual del 24,16%. En términos acumulados se registró un incremento 44,72% en comparación al volumen negociado a junio de 2023.

De las transacciones bursátiles registradas en el sexto mes del año, el 2,42% corresponde a renta variable, el 30,84% a renta fija, y el 66,74% a operaciones de reporto.

Las operaciones acumuladas a junio 2024 en el mercado primario alcanzaron un valor de ₡ 1.912.571 millones, lo que constituye el 8,80% del total. En tanto que, las operaciones acumuladas en el mercado secundario alcanzaron un valor de ₡ 19.823.382 millones, lo que representa el 91,20% restante.

Tabla N° 5. Volumen negociado por tipo de instrumento (en millones de guaraníes)

INSTRUMENTOS	may-24	jun-24	Var. Mensual	Acum. jun-23	Acum. jun-24	Var. Interanual
Renta Variable	117.276	105.747	-9,83%	224.838	423.033	88,15%
Renta Fija	570.926	1.346.525	135,85%	4.663.883	4.937.585	5,87%
Reporto	2.828.392	2.913.988	3,03%	10.122.601	16.375.335	61,77%
Derivados	0	0	s/m	7.508	0	s/m
TOTAL	3.516.594	4.366.260	24,16%	15.018.831	21.735.953	44,72%

Fuente: Bolsa de Valores de Asunción S.A.

Tabla N° 6. Volumen negociado por mercado (en millones de guaraníes)

MERCADO	Acum. jun-23	Participación %	Acum. jun-24	Participación %	Var. Interanual
Primario	3.180.593	21,18%	1.912.571	8,80%	-39,87%
Secundario	11.838.238	78,82%	19.823.382	91,20%	67,45%
TOTAL OPERADO	15.018.831	100%	21.735.953	100%	44,72%

Fuente: Bolsa de Valores de Asunción S.A.