



# INDICADORES FINANCIEROS



*Noviembre 2024*

**BANCO CENTRAL DEL PARAGUAY**

Federación Rusa y Augusto Roa Bastos

[www.bcp.gov.py](http://www.bcp.gov.py)

Asunción - Paraguay



# **Informe de Indicadores Financieros**

## *Noviembre de 2024*



**Publicación editada por:**

**Estudios Económicos**

**Gerencia de Estadísticas Económicas**

**Departamento de Estadísticas Macroeconómicas**

**División de Cuentas Monetarias, Financieras y Fiscales**

**BANCO CENTRAL DEL PARAGUAY**



## Resumen Ejecutivo

En noviembre de 2024, el saldo total del crédito bancario y financiero al sector privado creció 16,01%<sup>1</sup> en términos interanuales. Este resultado se explicó por el crecimiento del crédito en moneda nacional (MN) en 17,79% y en moneda extranjera (ME) en 12,35%.

Por su parte, el saldo total de depósitos privados en bancos y financieras tuvo un crecimiento interanual del 9,74%<sup>2</sup> debido a los aumentos de los depósitos en MN, en 12,35%, y de los depósitos en ME en 5,67%.

La tasa de interés promedio ponderada<sup>3</sup> activa en MN del sistema bancario y de empresas financieras alcanzó 14,43%, lo que implicó un aumento mensual de 0,68 puntos porcentuales (pp), pero representó una caída interanual de 1,34 pp. Por su parte, la tasa pasiva en MN se situó en 4,73%, mayor al nivel del mes anterior en 0,23 pp, pero menor al dato de noviembre de 2023 en 0,20 pp.

La tasa de interés promedio ponderada activa en ME de bancos y empresas financieras se ubicó en 7,98%, menor al resultado de octubre en 0,33 pp y al resultado de noviembre de 2023 en 0,47 pp. La tasa pasiva en ME se situó en 3,75%, ubicándose por debajo del resultado del mes anterior en 0,03 pp, pero fue mayor al resultado de noviembre de 2023 en 0,20 pp.

Con respecto a los principales indicadores de solidez financiera: la liquidez y la solvencia del sistema se redujeron en términos mensuales alcanzando a noviembre 30,25% y 16,71% respectivamente. La rentabilidad del sistema aumentó a 22,9% mientras que la morosidad se mantuvo constante en 2,52%.

En el mercado de valores el volumen negociado durante el mes de noviembre alcanzó ₡ 4.920.571 millones. El valor acumulado a noviembre de 2024 llegó a ₡ 44.696.100 millones, lo que representa un crecimiento interanual del 40,82%.

Con relación a las decisiones de política monetaria de los principales bancos centrales, el Comité de Política Monetaria (CPM) del Banco Central del Paraguay decidió mantener constante la tasa de política monetaria en 6,00%, en un entorno, donde se estima menores recortes de la tasa de la FED durante el 2025, un buen dinamismo de la actividad económica nacional y una inflación que se ubica en línea a la meta.

En EE.UU. la FED decidió bajar el rango de la tasa de fondos federales al 4,25%-4,50%. Por su parte, Banco Central Europeo redujo en 25 puntos básicos los tres tipos de interés oficiales,

---

<sup>1</sup> Sin efecto cambiario.

<sup>2</sup> Sin efecto cambiario.

<sup>3</sup> En el resto del documento, cuando se mencione “la tasa o las tasas promedio” se hace referencia al promedio ponderado de las mismas por saldos, salvo que se especifique lo contrario.

Nota: En los cálculos realizados, se expresan los resultados con dos dígitos significativos después de la coma decimal. En el caso de variaciones de tasas, se efectúa primero el cálculo con todas las cifras significativas y, posteriormente, se aplica el redondeo



ubicando la facilidad de depósitos en 3,00%, la tasa de las operaciones principales de financiación 3,15%, y la facilidad marginal de crédito en 3,40%

En la región, el Banco Central de Brasil decidió incrementar la tasa Selic en 100 pb a 12,25%. En contraste, el Banco Central de Chile optó por reducir la tasa en 25 pb a 5,00%, el Banco Central de Colombia disminuyó la tasa en 25 pb a 9,50% mientras que el Banco Central de Perú decidió mantener constante la tasa de política en 5,00%.

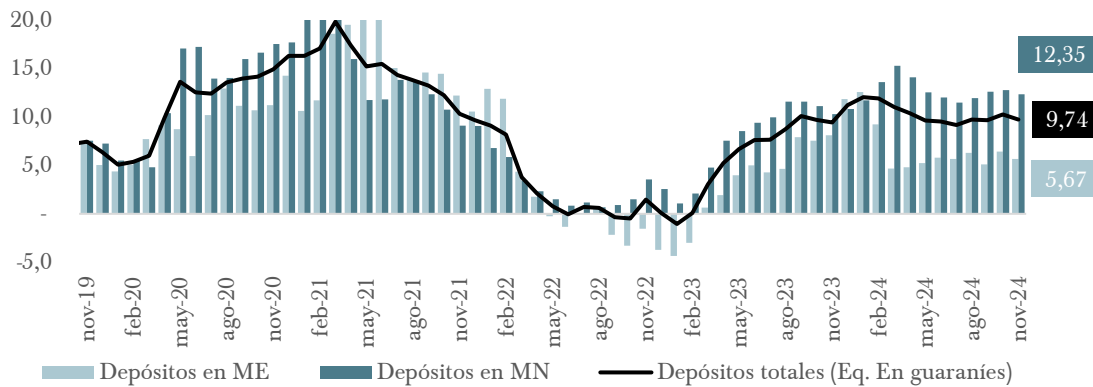


## Saldos de créditos y depósitos en bancos y financieras<sup>4</sup> – Sector privado

### Depósitos del sector privado en bancos y financieras

En noviembre de 2024, el saldo total de depósitos en bancos y financieras del sector privado aumentó interanualmente en 9,74%. Este resultado está explicado por el crecimiento de los depósitos en moneda nacional en 12,35%, y en moneda extranjera, en 5,67%.

**Gráfico N° 1.** Depósitos del sector privado en bancos y financieras – Var. interanual (%)

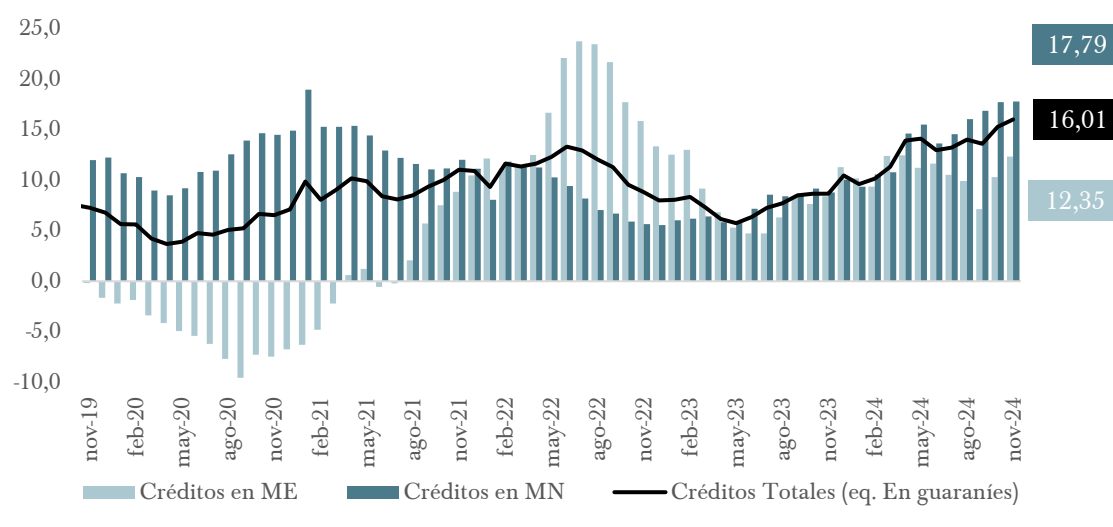


**Fuente:** Departamento de Estadísticas Macroeconómicas

### Créditos de bancos y financieras al sector privado

El saldo total de los créditos concedidos al sector privado se expandió interanualmente en 16,01%. Esta expansión se explica por el crecimiento de los créditos en moneda nacional en 17,79%, y en moneda extranjera, en 12,35%.

**Gráfico N° 2.** Créditos al sector privado en bancos y financieras – Var. interanual (%)



**Fuente:** Departamento de Estadísticas Macroeconómicas

<sup>4</sup> Los saldos totales de los depósitos (créditos), se componen de los saldos de los depósitos (créditos) en moneda nacional y los saldos de los depósitos (créditos) en moneda extranjera, convertidos a moneda nacional por el tipo de cambio referencial del dólar americano con respecto al guaraní publicado por el BCP al último día hábil de cada mes.



## Tasa de Interés Efectivas

### Tasas de Interés en Moneda Nacional (MN)

En el mes de noviembre de 2024, la tasa activa promedio ponderada de los bancos y las empresas financieras en moneda nacional, alcanzó 14,43%, lo que implicó un aumento mensual de 0,68 pp, pero a su vez significó una caída interanual de 1,34 pp. Por otra parte, el promedio ponderado de las tasas pasivas registró un valor de 4,73%, lo que representó un aumento de 0,23 pp con relación al resultado del mes anterior pero una reducción de 0,47 pp con respecto al dato de noviembre de 2023.

Analizando individualmente los componentes de la tasa activa promedio, se observaron aumentos mensuales en todas las carteras de préstamos de consumo (0,51 pp), comerciales (1,02 pp), vivienda (0,29 pp), desarrollo (0,42 pp), tarjetas de crédito (0,27 pp), y sobregiros (0,26 pp).

Con respecto a las tasas de interés pasivas por plazo, las tasas de los depósitos a plazo y de los CDA se incrementaron 0,15 pp y 0,19 pp respectivamente, en tanto se redujo la tasa de los depósitos a la vista (0,07 pp).

Tabla N° 1. Tasas de Interés Activas en MN (porcentajes)

TASA ACTIVA	nov-23	oct-24	nov-24	Var. Mensual (%)	Var. Interanual (%)
<b>Consumo</b>	<b>21,78</b>	<b>21,22</b>	<b>21,73</b>	<b>0,51</b>	<b>-0,05</b>
Bancos	21,86	20,73	21,30	0,57	-0,56
Empresas Financieras	21,98	24,36	24,34	-0,02	2,36
<b>Comercial</b>	<b>13,28</b>	<b>10,86</b>	<b>11,88</b>	<b>1,02</b>	<b>-1,40</b>
Bancos	12,79	10,55	11,54	0,99	-1,25
Empresas Financieras	18,56	18,28	19,39	1,11	0,83
<b>Vivienda</b>	<b>10,33</b>	<b>10,05</b>	<b>10,34</b>	<b>0,29</b>	<b>0,01</b>
Bancos	10,35	10,04	10,34	0,30	-0,01
Empresas Financieras	15,59	11,31	s/m	s/m	s/m
<b>Desarrollo</b>	<b>11,41</b>	<b>9,08</b>	<b>9,50</b>	<b>0,42</b>	<b>-1,91</b>
Bancos	11,41	9,08	9,50	0,42	-1,91
Empresas Financieras	s/m	s/m	s/m	-	-
<b>Tarjetas de Crédito</b>	<b>17,31</b>	<b>15,13</b>	<b>15,40</b>	<b>0,27</b>	<b>-1,91</b>
Bancos	17,37	15,12	15,39	0,27	-1,98
Empresas Financieras	17,24	15,56	15,74	0,18	-1,50
<b>Sobregiros (Bancos)</b>	<b>28,01</b>	<b>27,30</b>	<b>28,27</b>	<b>0,97</b>	<b>0,26</b>
<b>TASA ACTIVA</b>	<b>15,77</b>	<b>13,75</b>	<b>14,43</b>	<b>0,68</b>	<b>-1,34</b>
Bancos	15,39	13,35	14,02	0,67	-1,37
Empresas Financieras	20,67	21,72	22,31	0,59	1,64

Fuente: Superintendencia de Bancos



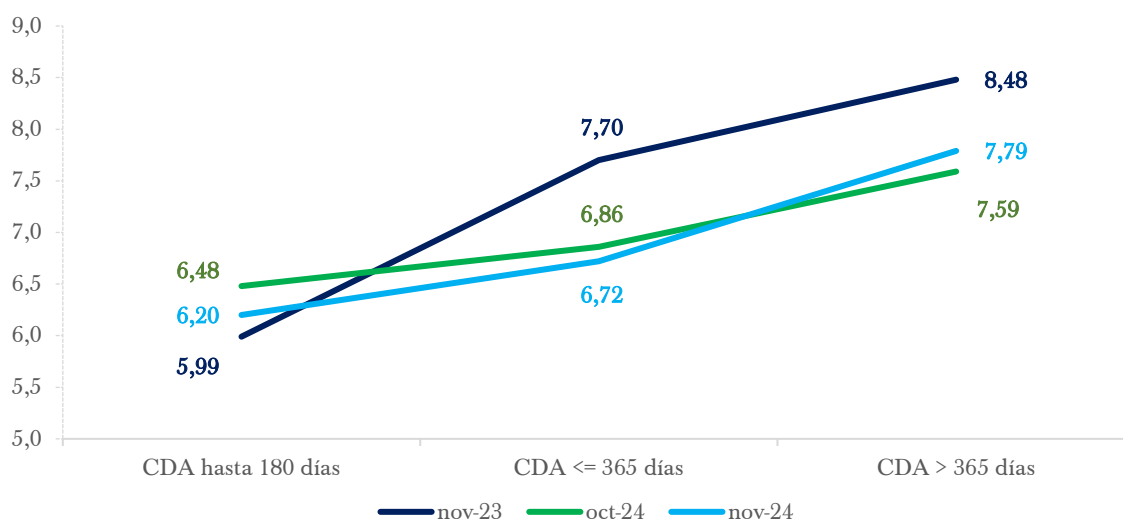
**Tabla Nº 2.** Tasas de Interés Pasivas en MN (porcentajes)

TASA PASIVA	nov-23	oct-24	nov-24	Var. Mensual (%)	Var. Interanual (%)
<b>Depósitos a la vista</b>	<b>0,94</b>	<b>0,95</b>	<b>0,88</b>	<b>-0,07</b>	<b>-0,06</b>
Bancos	0,94	0,95	0,88	-0,07	-0,06
Empresas Financieras	0,70	0,34	0,29	-0,05	-0,41
<b>Depósitos a plazo</b>	<b>6,51</b>	<b>6,30</b>	<b>6,45</b>	<b>0,15</b>	<b>-0,06</b>
Bancos	6,51	6,30	6,45	0,15	-0,06
Empresas Financieras	s/m	s/m	s/m	-	-
<b>CDA</b>	<b>8,41</b>	<b>7,53</b>	<b>7,72</b>	<b>0,19</b>	<b>-0,69</b>
Bancos	7,82	7,49	7,65	0,16	-0,17
Empresas Financieras	9,74	8,02	8,45	0,43	-1,29
<b>TASA PASIVA</b>	<b>5,20</b>	<b>4,50</b>	<b>4,73</b>	<b>0,23</b>	<b>-0,47</b>
Bancos	4,71	4,40	4,61	0,21	-0,10
Empresas Financieras	8,46	7,55	7,97	0,42	-0,49

Fuente: Superintendencia de Bancos

En relación con la curva de rendimientos de los CDA en MN para los bancos y empresas financieras, en el mes de noviembre de 2024 y con respecto al mes anterior, la tasa promedio de los CDA con plazo mayor a un año se incrementó en 0,20 pp, en contraste la tasa de los CDA con plazo de entre 180 a 365 días y la de los CDA de hasta 180 días se redujeron con relación al dato del mes anterior en 0,14 pp y 0,28 pp respectivamente.

**Gráfico Nº 3** Curva de Rendimiento de CDA en MN (porcentajes)

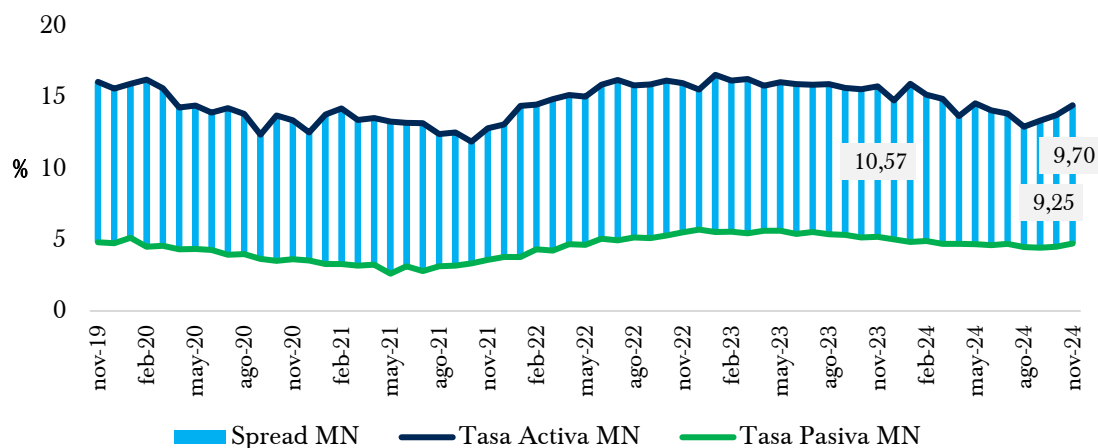


Fuente: Elaborado en el DEM a partir de los datos proveídos por la Superintendencia de Bancos



El margen de intermediación en MN para los bancos y empresas financieras, medido como la diferencia entre las tasas activas y pasivas, fue 9,70% en noviembre de 2024. Este dato fue mayor en 0,45 pp al resultado del mes anterior, pero se ubicó en 0,87 pp por debajo del nivel de noviembre de 2023.

**Gráfico N° 4.** Tasas de Interés Activa, Pasiva y Margen de Intermediación en MN (porcentajes)



**Fuente:** Elaborado en el DEM a partir de los datos proveídos por la Superintendencia de Bancos.

**Tabla N° 3.** Margen de Intermediación Financiero en MN

	nov-23	oct-24	nov-24	Var. Mensual (%)	Var. Interanual (%)
<b>Margen de Intermediación</b>	<b>10,57</b>	<b>9,25</b>	<b>9,70</b>	<b>0,45</b>	<b>-0,87</b>
Bancos	10,68	8,95	9,41	0,46	-1,27
Empresas Financieras	12,21	14,17	14,34	0,17	2,13

**Fuente:** Elaborado en el DEM a partir de los datos proveídos por la Superintendencia de Banco

### Tasa de interés en moneda extranjera (ME)

En el mes de noviembre de 2024, la tasa de interés activa en moneda extranjera para bancos y empresas financieras se ubicó en 7,98%, menor al resultado de octubre en 0,33 pp, y al nivel noviembre de 2023 en 0,47pp. Por su parte, la tasa de interés pasiva se situó en 3,75%, lo que implicó una caída mensual de 0,03 pp, pero subió interanualmente en 0,20 pp.

Al analizar los componentes de la tasa activa de manera individual, se observan caídas mensuales en todas las carteras de préstamos. De igual manera se observan caídas mensuales en todas las carteras de préstamos en términos interanuales a excepción de los préstamos para la vivienda.

Con respecto a las tasas pasivas, se registraron reducciones mensuales en las tasas de los depósitos a la vista (0,16 pp), depósitos a plazo (0,29 pp), y CDA (0,07 pp).



Tabla N° 4. Tasas de Interés Activas en ME (porcentajes)

TASA ACTIVA	nov-23	oct-24	nov-24	Var. Mensual (%)	Var. Interanual (%)
<b>Consumo</b>	<b>8,51</b>	<b>9,22</b>	<b>8,44</b>	<b>-0,78</b>	<b>-0,07</b>
Bancos	8,50	9,31	8,38	-0,93	-0,12
Empresas Financieras	9,34	9,06	8,67	-0,39	-0,67
<b>Comercial</b>	<b>8,36</b>	<b>8,06</b>	<b>7,82</b>	<b>-0,24</b>	<b>-0,54</b>
Bancos	8,29	8,06	7,81	-0,25	-0,48
Empresas Financieras	9,46	8,53	8,41	-0,12	-1,05
<b>Vivienda</b>	<b>7,59</b>	<b>8,67</b>	<b>8,14</b>	<b>-0,53</b>	<b>0,55</b>
Bancos	7,59	8,67	8,14	-0,53	0,55
Empresas Financieras	s/m	s/m	s/m	s/m	s/m
<b>Desarrollo</b>	<b>8,62</b>	<b>8,70</b>	<b>8,28</b>	<b>-0,42</b>	<b>-0,34</b>
Bancos	8,62	8,70	8,28	-0,42	-0,34
Empresas Financieras	s/m	s/m	s/m	-	-
<b>Sobregiros (Bancos)</b>	<b>8,89</b>	<b>8,49</b>	<b>7,77</b>	<b>-0,72</b>	<b>-1,12</b>
<b>TASA ACTIVA</b>	<b>8,45</b>	<b>8,31</b>	<b>7,98</b>	<b>-0,33</b>	<b>-0,47</b>
Bancos	8,41	8,31	7,97	-0,34	-0,44
Empresas Financieras	9,38	8,77	8,52	-0,25	-0,86

Fuente: Superintendencia de Bancos

Tabla N° 5. Tasas de Interés Pasivas en ME (porcentajes)

	nov-23	oct-24	nov-24	Var. Mensual (%)	Var. Interanual (%)
<b>Depósitos a la vista</b>	<b>0,57</b>	<b>0,91</b>	<b>0,75</b>	<b>-0,16</b>	<b>0,18</b>
Bancos	0,57	0,91	0,76	-0,15	0,19
Empresas Financieras	0,57	0,30	0,35	0,05	-0,22
<b>Depósitos a plazo</b>	<b>3,19</b>	<b>2,41</b>	<b>2,12</b>	<b>-0,29</b>	<b>-1,07</b>
Bancos	3,19	2,41	2,12	-0,29	-1,07
Empresas Financieras	s/m	s/m	s/m	-	-
<b>CDA</b>	<b>5,73</b>	<b>5,66</b>	<b>5,59</b>	<b>-0,07</b>	<b>-0,14</b>
Bancos	5,62	5,64	5,58	-0,06	-0,04
Empresas Financieras	6,71	6,21	6,00	-0,21	-0,71
<b>TASA PASIVA</b>	<b>3,55</b>	<b>3,78</b>	<b>3,75</b>	<b>-0,03</b>	<b>0,20</b>
Bancos	3,44	3,75	3,73	-0,02	0,29
Empresas Financieras	5,76	5,65	5,43	-0,22	-0,33

Fuente: Superintendencia de Bancos

Con relación a la curva de rendimientos de los CDA en ME para los bancos y empresas financieras, en noviembre 2024 la tasa promedio de los CDA mayor a 365 días se redujo en 0,06 pp, el mismo comportamiento se dio en los CDA de hasta 180 días, cuya tasa se redujo 0,10 pp respecto al mes anterior. En contraste los CDA de entre 180 y 365 días presentaron un incremento mensual de 0,27 pp.

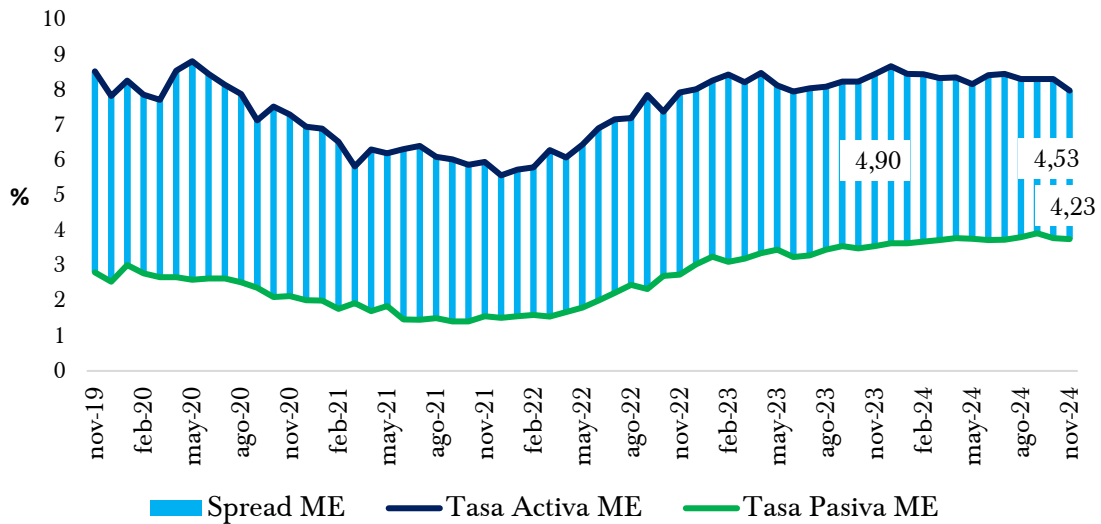


Gráfico N° 5. Curva de Rendimiento de CDA en ME (porcentajes)



**Fuente:** Elaborado en el DEM a partir de los datos proveídos por la Superintendencia de Bancos  
 El margen de intermediación financiero en ME de los bancos y empresas financieras en su conjunto alcanzó 4,23% en noviembre de 2024. Este dato fue menor al del mes anterior en 0,30 pp, e inferior al de noviembre del 2023 en 0,67 pp.

Gráfico N° 6. Tasas de Interés Activa, Pasiva y Margen de Intermediación en ME (porcentajes)



**Fuente:** Elaborado en el DEM a partir de los datos proveídos por la Superintendencia de Bancos.

Tabla N° 5. Margen de Intermediación Financieros en ME

	nov-23	oct-24	nov-24	Var. Mensual (%)	Var. Interanual (%)
Margen de Intermediación	4,90	4,53	4,23	-0,30	-0,67
Bancos	4,97	4,56	4,24	-0,32	-0,73
Empresas Financieras	3,62	3,12	3,09	-0,03	-0,53

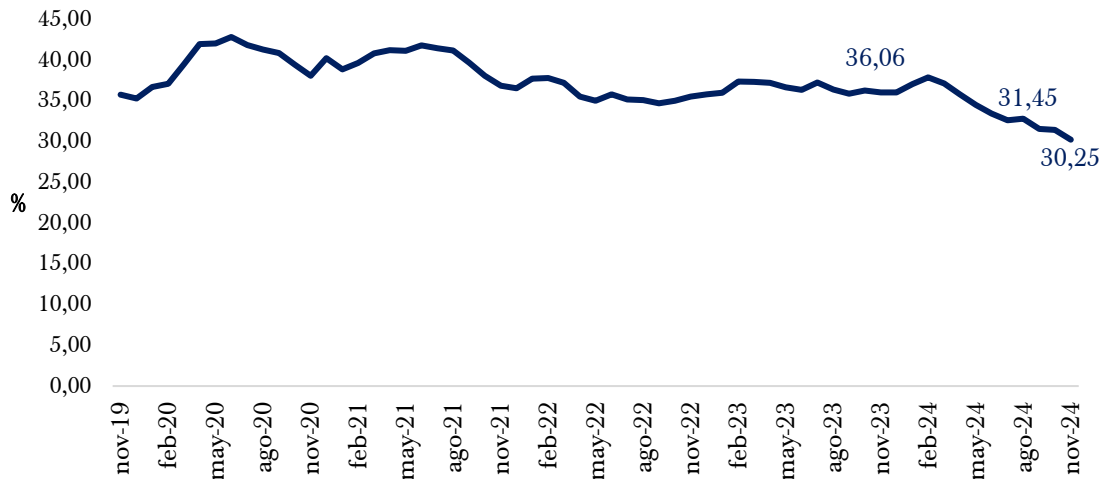
**Fuente:** Elaborado en el DEM a partir de los datos proveídos por la Superintendencia de Bancos.



## Principales Indicadores de Bancos y Empresas Financieras

La liquidez del sistema bancario y de empresas financieras se ubicó en 30,25%. Lo que implicó un resultado menor al del mes anterior en 1,20 pp y a su vez representó una disminución con respecto a noviembre de 2023 en 5,81 pp.

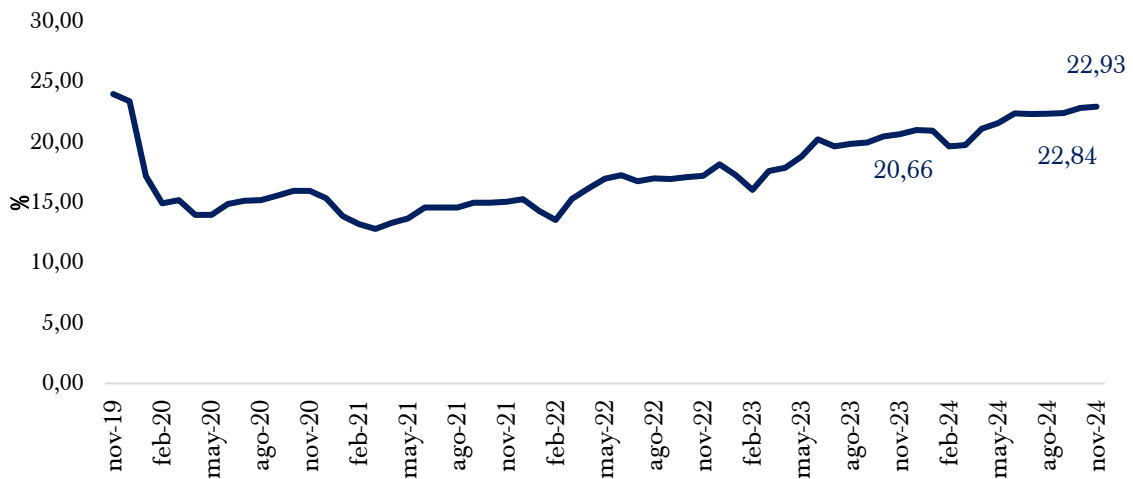
**Gráfico N° 7.** Liquidez de bancos y empresas financieras



**Fuente:** Superintendencia de Bancos

Por su parte, la rentabilidad se incrementó alcanzando a noviembre de 2024 un valor de 22,93%.

**Gráfico N° 8.** Rentabilidad sobre el patrimonio de bancos y empresas financieras

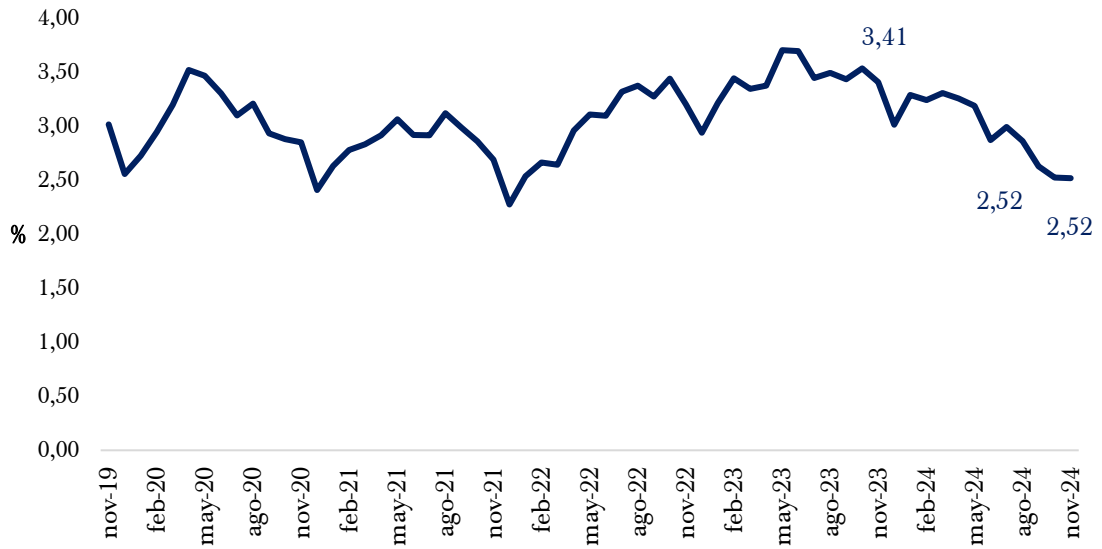


**Fuente:** Superintendencia de Bancos

La morosidad de bancos y empresas financieras fue similar a la observada en el mes de noviembre ubicándose en 2,52%. En términos interanuales esta se redujo en 0,89 pp.



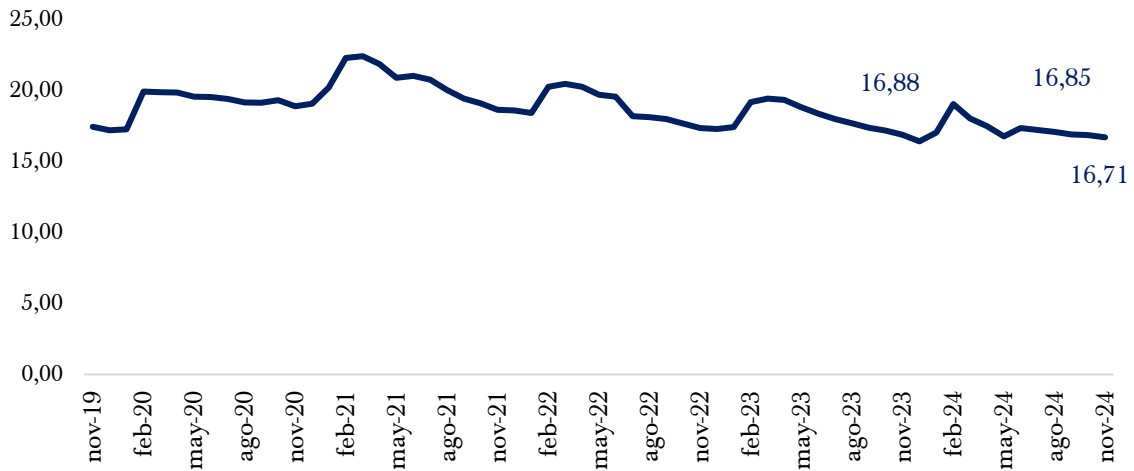
**Gráfico N° 9.** Morosidad de bancos y empresas financieras



**Fuente:** Superintendencia de Bancos

Finalmente, la solvencia del sistema financiero y bancario se redujo levemente en 0,14 pp con relación al dato del mes anterior y en 0,17 pp con respecto al nivel de noviembre 2023. Se destaca que este indicador se mantiene por encima del valor requerido por ley de 12%.

**Gráfico N° 10.** Solvencia de bancos y financieras



**Fuente:** Superintendencia de Bancos



## Tasas de Interés de Política Monetaria

### Ámbito nacional y regional

El Comité de Política Monetaria (CPM) del Banco Central del Paraguay (BCP), en su reunión del 19 de diciembre 2024, decidió, por unanimidad, mantener la tasa de política monetaria en 6,00% anual. En su decisión, el CPM ha considerado que, en EE.UU., la creación de empleos fue superior a la esperada en noviembre mientras que la tasa de desempleo aumentó a 4,2%, por su parte, la inflación interanual aumentó a 2,7%, en línea con las expectativas. La Reserva Federal decidió reducir el rango objetivo de la tasa de fondos federales en 25 puntos básicos en la reunión de diciembre, ubicándolo en el rango 4,25%-4,50% y prevé menos recortes de tasas en 2025 con respecto a lo esperado en septiembre. En los mercados financieros internacionales el dólar se apreció y los rendimientos de los bonos del Tesoro de Estados Unidos aumentaron ligeramente.

Los precios internacionales del petróleo se encuentran en niveles similares a los observados en la última reunión del CPM. En cuanto a los productos agrícolas, las cotizaciones de la soja y el trigo han disminuido en las últimas semanas, debido a expectativas de una buena cosecha en Sudamérica, mientras que el precio del maíz se ha incrementado, explicado por una demanda mayor a la prevista.

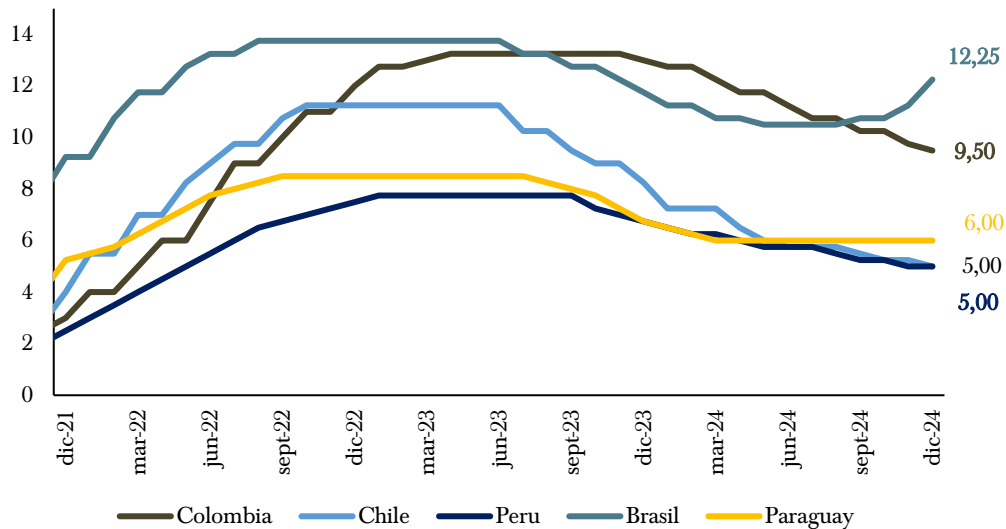
En el plano local, el Indicador Mensual de Actividad Económica del Paraguay (IMAEP) tuvo un crecimiento interanual del 5,1% en octubre (4,4% en términos acumulados). Los sectores que incidieron positivamente en el resultado interanual fueron los servicios, las manufacturas, la construcción, la ganadería y la agricultura. El Estimador de Cifra de Negocios (ECN) creció 7,6% interanual (6,9% acumulado), explicado por las mayores ventas de productos químico-farmacéuticos, combustibles, equipamientos para el hogar, y productos alimenticios. La próxima reunión es el 23 de enero de 2025.

En el ámbito regional, el Comité de Política Monetaria (Copom) del Banco Central del Brasil, en su reunión del 11 de diciembre, decidió por unanimidad subir la tasa Selic en 100 pb, a 12,25% anual. El Comité destaca que el escenario internacional es desafiante debido a las perspectivas económicas de EE.UU. que plantean interrogantes sobre el ritmo de la desaceleración económica, la reducción de la inflación, y consecuentemente la política monetaria de la Reserva Federal. Con respecto al escenario doméstico los indicadores de actividad económica y el mercado laboral continúan exhibiendo dinamismos, pero las expectativas de inflación para 2024 y 2025 subieron significativamente. El Copom monitorea los recientes eventos fiscales y cómo impactan negativamente en la política monetaria. Consideran que estos factores, podrían impactar significativamente los precios de los activos y en las expectativas de los agentes. Finalmente, considera que el escenario actual es menos incierto, pero más adverso, y que los riesgos inflacionarios permanecen sesgados al alza. La próxima reunión es el 29 de enero de 2025.



El Directorio del Banco Central de Reserva del Perú, en su reunión del 12 de diciembre, acordó mantener la tasa de interés de referencia a 5,00%. Por otra parte, el Consejo del Banco Central de Chile, en su reunión realizada del 17 de diciembre, decidió reducir la tasa de política monetaria en 25 pb, para ubicarla en 5,00%. Asimismo, la junta directiva del Banco Central de Colombia en su última reunión del 20 de diciembre resolvió, por mayoría, reducir la tasa de interés de política monetaria en 25 pb ubicándola en 9,50%. Las próximas reuniones serán; Perú 9 de enero, Chile 28 de enero, Colombia 31 de enero.

**Gráfico N° 11.** Tasas de Política Monetaria (TPM) (porcentajes)



**Fuente:** Bancos Centrales de cada país

### EE.UU. y Eurozona.

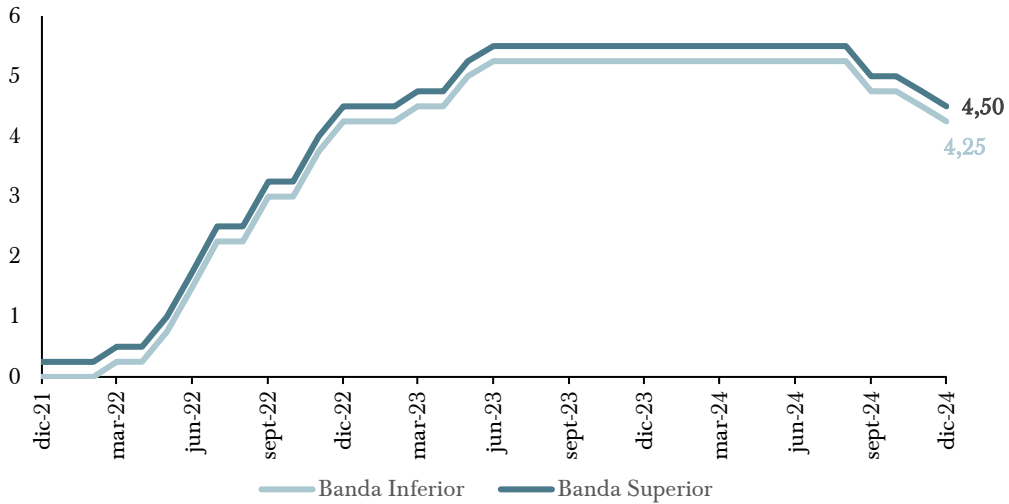
El Comité de la Reserva Federal (FED) de Estados Unidos, en su reunión del 18 de diciembre de 2024, decidió bajar el rango de la tasa de fondos federales en 25 puntos básicos, al rango de 4,25-4,50% anual. Los recientes indicadores sugieren que la actividad económica continuó expandiéndose a un ritmo sólido. Desde inicios de año el mercado laboral se ha moderado y el desempleo ha subido, aunque permanece bajo. La inflación ha hecho progresos hacia el objetivo del 2%, aunque sigue por encima. El Comité considera que los riesgos para alcanzar los objetivos de inflación y desempleo están equilibrados. La perspectiva económica permanece incierta y la Reserva permanecerá atenta a ambos objetivos de su mandato. La próxima reunión será el 29 de enero.

En su reunión del 12 de diciembre, el Consejo de Gobierno del Banco Central Europeo (BCE) decidió reducir en 25 puntos básicos los tres tipos de interés oficiales. En particular, la decisión de bajar el tipo de interés aplicable a la facilidad de depósitos se basa en la evaluación actualizada de las perspectivas de inflación, la dinámica de la inflación subyacente, y la intensidad de la transmisión de la política monetaria. El proceso de reducción de la inflación está bien encaminado, y las medidas de la inflación subyacente sugieren que la inflación se estabilizará en forma sostenible en el objetivo del Consejo del 2%. Las condiciones de



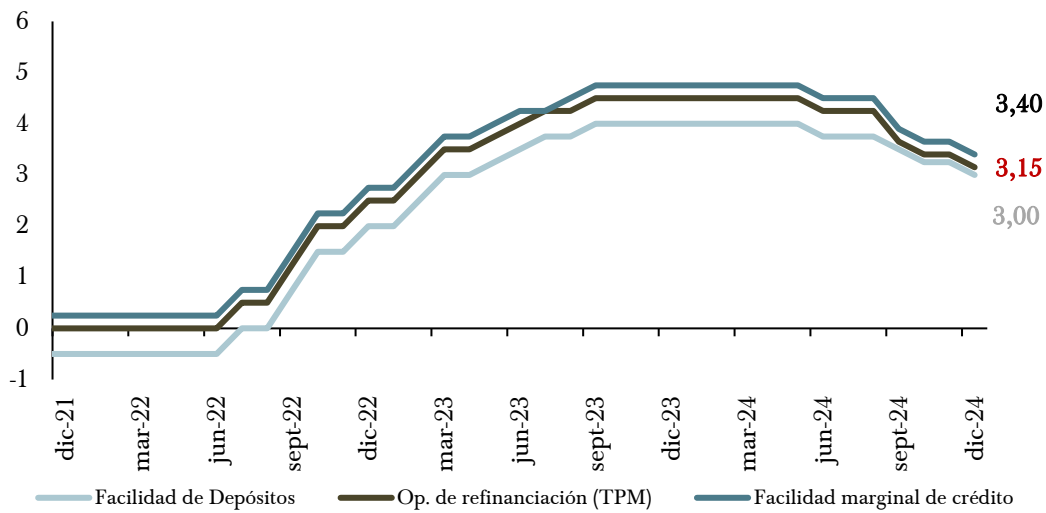
financiamiento se están flexibilizando a medida que los recientes recortes de tasas de interés han hecho que los préstamos netos sean menos costosos para los hogares y las firmas. El Consejo espera una recuperación económica más lenta que lo inicialmente proyectado en septiembre. La próxima reunión es el 30 de enero.

**Gráfico N° 12.** Tasas Reserva Federal (EE. UU.) (porcentajes)



**Fuente:** Reserva Federal

**Gráfico N° 13.** TPM Zona Euro (porcentaje)



**Fuente:** Banco Central Europeo

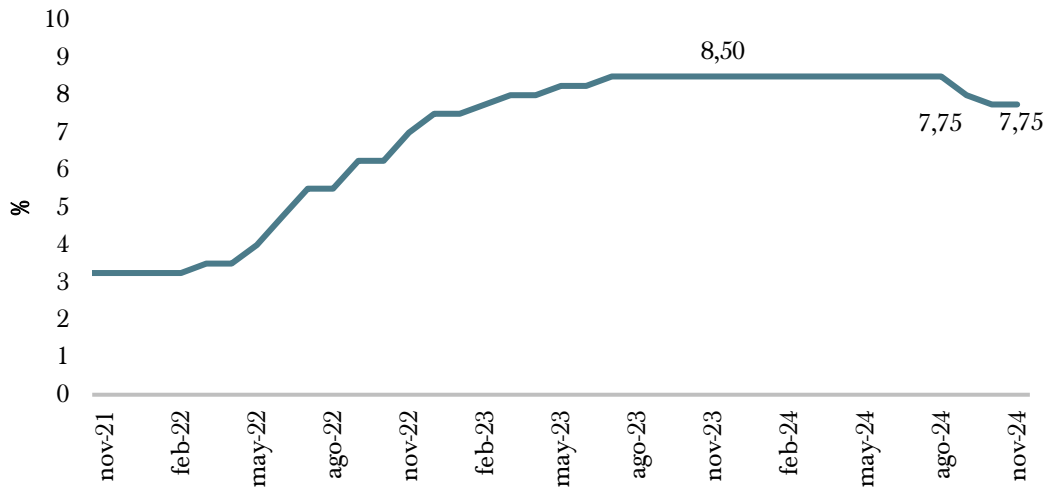


## Tasas de Interés Internacionales

### PRIME<sup>5</sup>

En noviembre de 2024 la tasa Prime se ubicó en 7,75%, mismo nivel que el observado en octubre pasado. Al contrastarla con el valor de noviembre de 2023 esta tasa es 0,75 pp menor.

Gráfico N° 14. Evolución tasa PRIME (porcentaje)

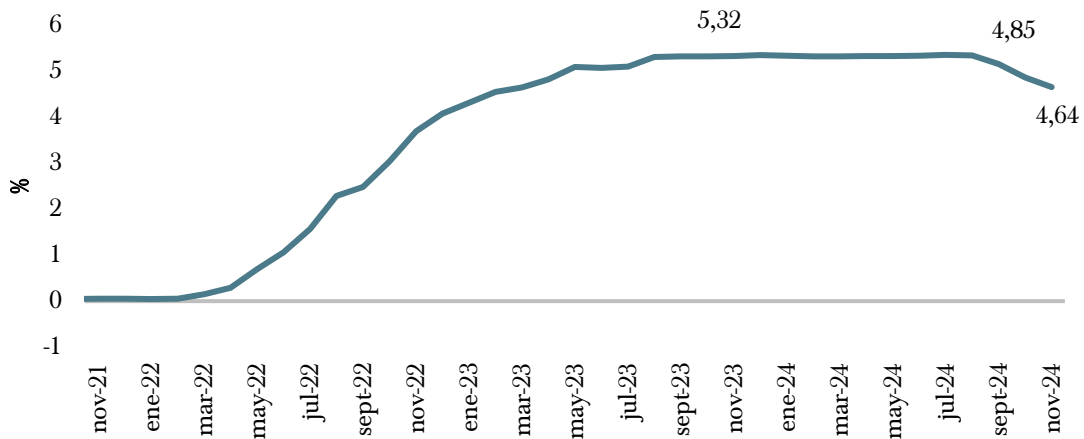


Fuente: Bloomberg

### Tasa SOFR<sup>6</sup>

El promedio simple de la tasa SOFR se ubicó en 4,64% en noviembre de 2024. Esta cifra es inferior a la registrada en el mes anterior (4,85%) y a la tasa de noviembre de 2023 (5,32%).

Gráfico N° 15. Evolución tasa SOFR (porcentaje)



Fuente: Reserva Federal de San Louis

<sup>5</sup> PRIME tipo de interés que los bancos estadounidenses imponen a sus clientes con menor riesgo crediticio

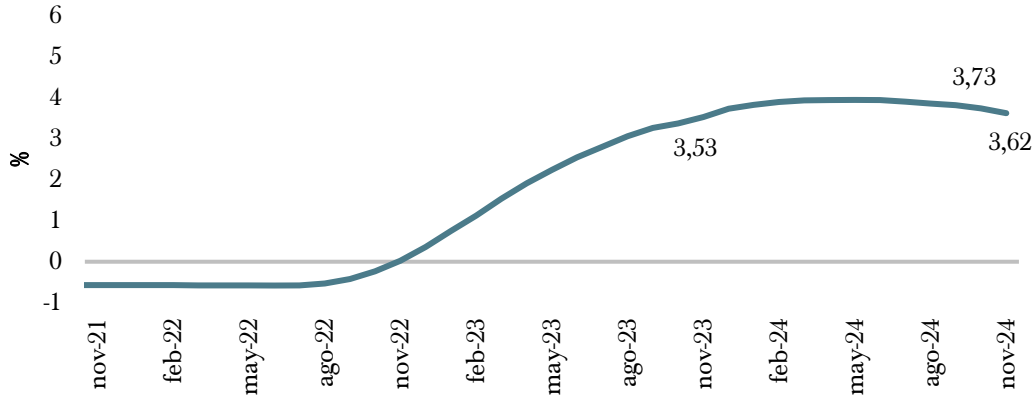
<sup>6</sup> SOFR (Secured Overnight Financing Rate). Tasa basada en acuerdos de recompra, para préstamos a un día, garantizado por el Tesoro de Estados Unidos.



### Tasa ESTER<sup>7</sup>

La tasa ESTER a 6 meses, se ubicó en 3,62% en noviembre de 2024, inferior en 0,09 pp al valor de octubre de 2024, pero superior en 0,09 pp al resultado del mismo mes del 2023.

Gráfico N° 16. Evolución tasa ESTER (porcentaje)

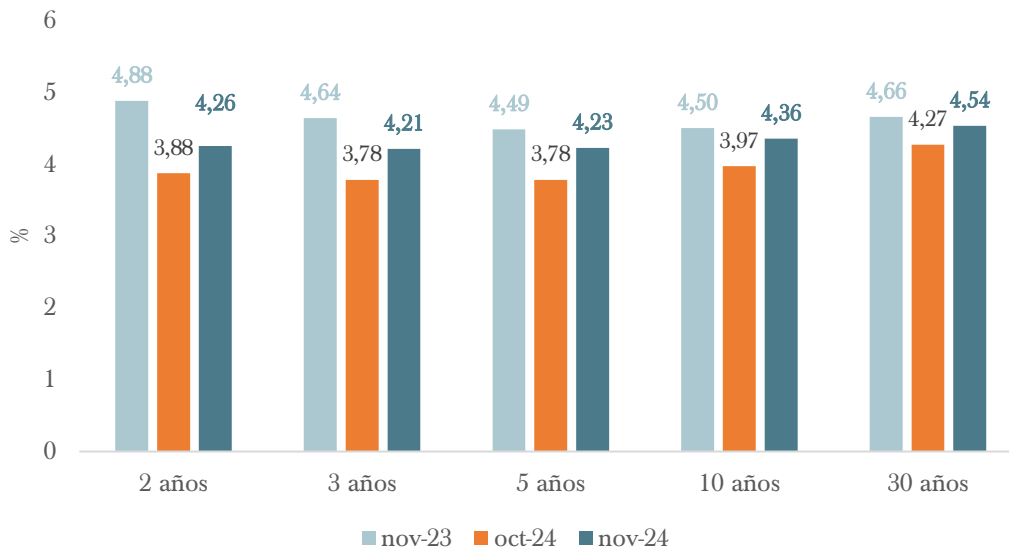


Fuente: Banco Central Europeo

### Bonos del Tesoro de Estados Unidos

En el mes de noviembre de 2024, el promedio simple de los rendimientos de los Bonos del Tesoro de EE. UU. a distintos plazos, subió a 4,32%. Este resultado es superior al observado en octubre (3,94%), pero es menor al nivel de noviembre de 2023 (4,63%).

Gráfico N° 17. Rendimiento de Bonos del Tesoro de los Estados Unidos



Fuente: Departamento del Tesoro de Estados Unidos

<sup>7</sup> ESTER, (Euro-Short Term Rate), Tasa referencial a un día publicado por el Banco Central Europeo.



## Operaciones Bursátiles

### Instrumentos Financieros Negociados

El valor de las operaciones negociadas en el mercado de valores en el mes de noviembre de 2024 fue de G 4.920.571 millones. Este resultado significó un aumento mensual del 1,79%. En términos acumulados se registró un incremento de 40,82% en comparación al volumen negociado acumulado a noviembre de 2023.

De las transacciones bursátiles registradas en el undécimo mes del año, el 0,89% corresponde a renta variable, el 24,48% a renta fija, y el 74,63% a operaciones de reporto.

Analizando las operaciones por mercado se puede constatar que las operaciones acumuladas a noviembre 2024 en el mercado primario alcanzaron un valor de G 4.465.237 millones, lo que constituye el 9,99% del total. En tanto que, las operaciones acumuladas en el mercado secundario alcanzaron un valor de G 40.230.863 millones, lo que representa el 90,01% restante.

**Tabla N° 6.** Volumen negociado por tipo de instrumento (en millones de guaraníes)

INSTRUMENTOS	oct-24	nov-24	Var. Mensual	Acum. nov-23	Acum. nov-24	Var. Interanual
Renta Variable	128.101	42.208	-63,93%	371.638	720.498	93,87%
Renta Fija	1.039.530	1.204.024	15,82%	7.802.779	10.619.703	36,10%
Reporto	3.666.555	3.670.339	0,10%	23.558.693	33.355.899	41,59%
Derivados	0	0	s/m	7.508	0	s/m
<b>TOTAL</b>	<b>4.834.186</b>	<b>4.920.571</b>	<b>1,79%</b>	<b>31.740.618</b>	<b>44.696.100</b>	<b>40,82%</b>

Fuente: Bolsa de Valores de Asunción S.A.

**Tabla N° 7.** Volumen negociado por mercado (en millones de guaraníes)

MERCADO	Acum. nov-23	Participación %	Acum. nov-24	Participación %	Var. Interanual
Primario	4.775.690	15,87%	4.465.237	9,99%	-6,50%
Secundario	26.964.928	84,13%	40.230.863	90,01%	49,20%
<b>Total operado</b>	<b>31.740.618</b>	<b>100,00%</b>	<b>44.696.100</b>	<b>100,00%</b>	<b>40,82%</b>

Fuente: Bolsa de Valores de Asunción S.A.