



INDICADORES FINANCIEROS



Agosto 2023

BANCO CENTRAL DEL PARAGUAY

Federación Rusa y Augusto Roa Bastos

www.bcp.gov.py

Asunción - Paraguay



Informe de Indicadores Financieros

Correspondiente al mes de agosto de 2023



Publicación editada por:

Estudios Económicos

Gerencia de Estadísticas Económicas

Departamento de Estadísticas Macroeconómicas

División de Cuentas Monetarias, Financieras y Fiscales

BANCO CENTRAL DEL PARAGUAY



Resumen Ejecutivo

En agosto de 2023, el saldo total de créditos bancarios al sector privado creció 11,03%¹ en términos interanuales. Este resultado se explica por la expansión del crédito en moneda nacional (MN), en 8,72%, y de los créditos en moneda extranjera (ME), en 7,99%.

Por su parte, el saldo total de depósitos privados en bancos exhibió un incremento interanual del 12,63%², debido a los aumentos de los depósitos en MN, en 12,14%, y de los depósitos en ME, en 7,22%.

La tasa de interés promedio ponderada³ activa en MN del sistema bancario alcanzó 15,38%, superior en 0,08 pp y 0,28 pp a los datos correspondientes al mes de julio del corriente año y de agosto del 2022, respectivamente. Por su parte, la tasa de interés promedio pasiva en MN alcanzó el 5,05%, menor al resultado de julio pasado en 0,17 pp, pero superior en 0,22 pp al dato del mismo mes del año anterior.

La tasa de interés promedio activa en ME de los bancos se ubicó en 8,11%, con un incremento de 0,13 pp y 1,01 pp, respecto al mes anterior y a agosto de 2022. En relación, a la tasa de interés pasiva promedio ponderado, la misma se situó en 3,32%, lo que significó un incremento de 0,11 pp y 1,01 pp, en términos mensuales e interanuales, respectivamente.

El Comité de Política Monetaria (CPM) del Banco Central del Paraguay (BCP), en su reunión del 20 de septiembre del 2023, decidió reducir por unanimidad la tasa de política monetaria en 0,25 pp, para ubicarlo en 8,00%. En el ámbito internacional, las perspectivas de crecimiento económico global han mejorado. El reciente incremento del precio del petróleo ha impactado en la inflación de las principales economías avanzadas. En el mes agosto la inflación mensual en EE. UU. y en la Eurozona repuntó y, en consecuencia, se espera que las autoridades monetarias sigan con un perfil de política monetaria contractivo por un tiempo más prolongado. En el plano doméstico, la tasa de inflación mensual ha seguido moderándose y la actividad económica local registró un buen desempeño, reflejándose en una expansión del IMAEP de julio. En este contexto, las expectativas de inflación se han ido ajustando a la baja en los últimos meses y, en la encuesta de septiembre, se ubican en 4% para todos los horizontes. No obstante, los recientes desarrollos en los precios del petróleo constituyen un factor que podría influir en el comportamiento de los precios en los siguientes meses. La próxima reunión será el 24 de octubre de 2023.

El Comité de la Reserva Federal (FED) de Estados Unidos, en su reunión del 20 de septiembre de 2023, decidió mantener el rango de la tasa de fondos federal en 5,25%-5,50%. En la reunión,

¹ Incluye variación por efecto cambiario.

² Incluye variación por efecto cambiario.

³ En el resto del documento, cuando se mencione “la tasa o las tasas promedio” se hace referencia al promedio ponderado de las mismas por saldos, salvo que se especifique lo contrario.



el Comité indicó que el sistema bancario de EE. UU. es sólido y resiliente. Mencionan que las condiciones más estrictas para los hogares y las empresas probablemente impactarán en la actividad económica, la contratación laboral y la inflación, siendo la extensión de estos efectos incierta. Señalan que para la determinación de los incrementos de tasas que pueden ser apropiados para devolver la inflación al 2 por ciento con el tiempo, el Comité tendrá en cuenta que tan contractiva ha sido política monetaria, los rezagos con los que la política monetaria afecta la actividad económica y la inflación, y las consecuencias de eventos económicos y financieros. La próxima reunión será el 1 de noviembre de 2023.

En su reunión del 14 de septiembre, el Consejo de Gobierno del Banco Central Europeo (BCE) decidió incrementar en 25 puntos básicos los tipos de interés de las principales operaciones de financiación, de la facilidad marginal de crédito y de la facilidad de depósito, hasta el 4,50%, 4,75% y 4,00%, respectivamente. El incremento de tasas refleja la evaluación del Consejo de Gobierno de las perspectivas de inflación a la luz de los nuevos datos económicos y financieros, la dinámica de la inflación subyacente y la fortaleza de la transmisión de política monetaria. En las proyecciones de inflación hubo una revisión al alza para el 2023 y 2024, que refleja principalmente una trayectoria más elevada para los precios de la energía. Las presiones inflacionarias subyacentes continúan elevadas, aunque la mayoría de los indicadores comenzaron a disminuir. Las condiciones de financiación se volvieron más estrictas y están atenuando la demanda, lo que es un factor importante para reducir la inflación. El Consejo continuará aplicando un enfoque basado en datos para determinar el nivel apropiado y la duración de los incrementos de tasas. La próxima reunión será el 26 de octubre de 2023.

En el ámbito regional, en su reunión del 20 de septiembre, el Comité de Política Monetaria (Copom) del Banco Central de Brasil, decidió reducir la tasa Selic en 50 puntos base, ubicando la Selic en 12,75%. El Copom mencionó que la actividad doméstica mostró una resiliencia mayor a la esperada, pero el comité todavía espera una desaceleración en los próximos trimestres. La inflación tuvo un repunte en el último mes, sin embargo, las medidas más recientes de inflación subyacente exhibieron una caída, pero aún se encuentran por encima de la meta. El Copom también señaló que existen riesgos en la proyección de la inflación en ambas direcciones, entre los riesgos al alza se cita una mayor persistencia de la presión inflacionaria a nivel global y una inflación de servicios más elevada a lo proyectado, debido a una brecha del producto más ajustado. Entre los riesgos a la baja se menciona una desaceleración de la economía mundial, superior a la proyectada, y una política monetaria más restrictiva y sincronizada en los bancos centrales de las principales economías. La próxima reunión es el 1 de noviembre de 2023.

Con respecto a las decisiones de política monetaria en la región, el banco central de Perú decidió, en su reunión del 5 de octubre, bajar la tasa a 7,25%. Igualmente, la junta directiva del Banco Central de Colombia, en su reunión del 29 de septiembre, votó por mantener la tasa en 13,25%. Por su parte el banco central de Chile, en su reunión realizada el 5 de septiembre, optó por reducir la tasa de política monetaria en 75 puntos básicos (p.b.), a 9,50%. Las próximas reuniones son: el 9 de noviembre en el Banco de la Reserva del Perú, el 31 de octubre en el Banco de la República de Colombia y el 26 de octubre en el Banco Central de Chile.

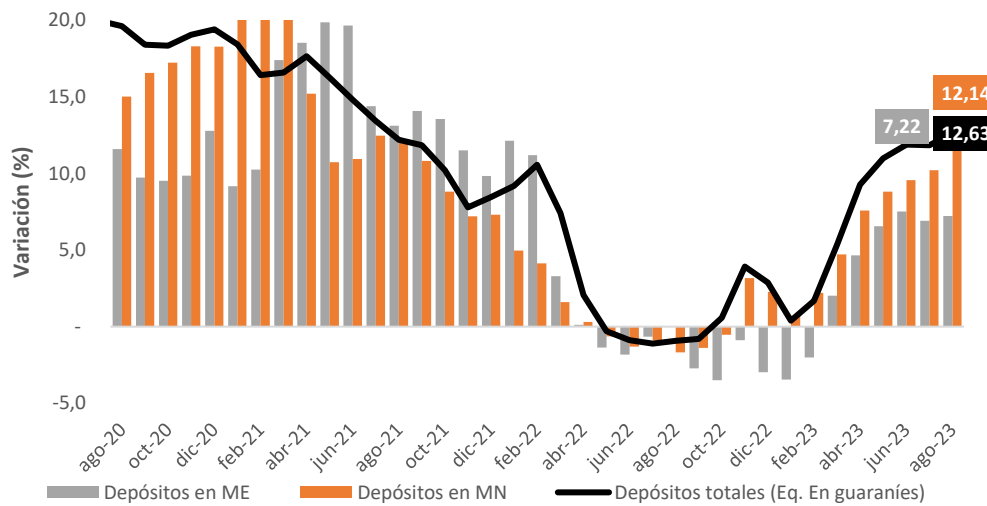


Saldos de créditos y depósitos del sistema bancario⁴ – Sector privado

Depósitos en bancos del sector privado

En agosto de 2023, el saldo total de depósitos del sector privado creció 12,63% en términos interanuales. Este dato está explicado por la expansión de los depósitos en moneda nacional (12,14%) y por la evolución de los depósitos en moneda extranjera (7,22%). Cabe señalar que, en términos interanuales, el tipo de cambio referencial del guaraní frente al dólar presentó una depreciación del 5,48%, lo que influyó en el incremento interanual del saldo total de los depósitos expresados en guaraníes.

Gráfico N° 1. Saldos de depósitos en bancos del sector privado en MN, ME y Totales – Var. interanual (%)



Fuente: Departamento de Estadísticas Macroeconómicas

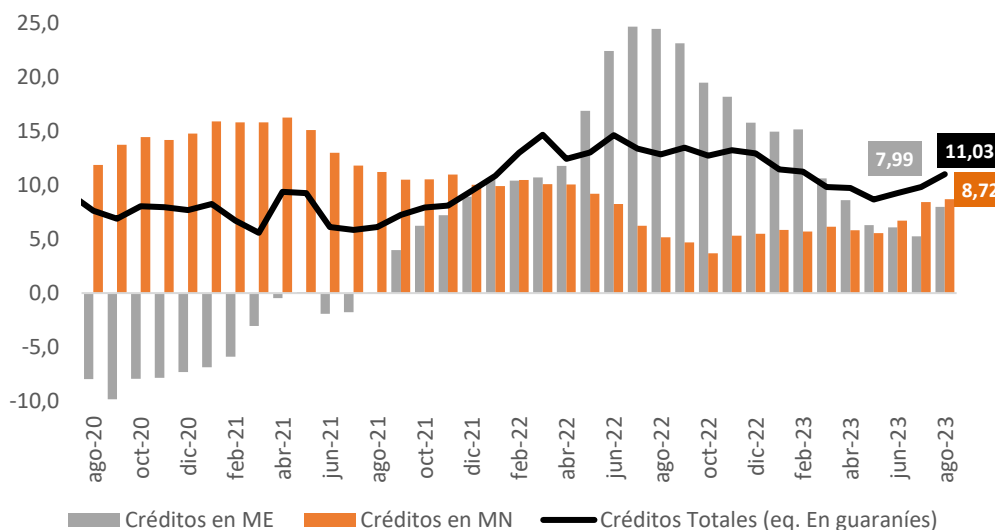
Créditos de los bancos al sector privado

El saldo de los créditos bancarios concedidos al sector privado creció en 11,03% en los últimos doce meses. Al desagregar por tipo de moneda, el saldo de los créditos en moneda nacional aumentó en 8,72%, y en moneda extranjera la expansión fue del 7,99%.

⁴ Los saldos totales de los depósitos (créditos) se componen de los saldos de los depósitos (créditos) en moneda nacional y los saldos de los depósitos (créditos) en moneda extranjera convertidos a moneda nacional por el tipo de cambio referencial del dólar americano con respecto al guaraní publicado por el BCP al último día hábil de cada mes.



Gráfico N° 2. Saldos de créditos de bancos al sector privado en MN, ME y Totales – Var. interanual (%)



Fuente: Departamento de Estadísticas Macroeconómicas

Tasa de Interés Bancarias Efectivas

Tasas de Interés en Moneda Nacional (MN)

En el mes de agosto de 2023, el promedio ponderado de la tasa de interés activa en moneda nacional de los bancos se situó en 15,38%, con incrementos de 0,08 pp y 0,28 pp, respecto al mes anterior y de agosto de 2022, respectivamente. Por su parte, la tasa pasiva en MN se situó en 5,05%, lo que significó una disminución de 0,17 pp en comparación al nivel de julio de 2023, y exhibió un incremento de 0,22 pp respecto al mismo mes del año 2022.

Analizando individualmente los componentes de la tasa activa, se observó aumentos mensuales de las tasas de los préstamos de desarrollo (0,79 pp), de consumo (0,36 pp), y para la vivienda (0,02 pp). En contraste, se observaron reducciones en las tasas de los préstamos comerciales (0,33 pp) y en las de tarjetas de crédito (0,54 pp).

Con respecto a las tasas de interés pasivas, se registraron aumentos mensuales de las tasas de depósitos a la vista y a plazo en 0,05 pp y 0,19 pp, respectivamente. Por su parte, la tasa de los depósitos de los CDA disminuyó en 0,44 pp.



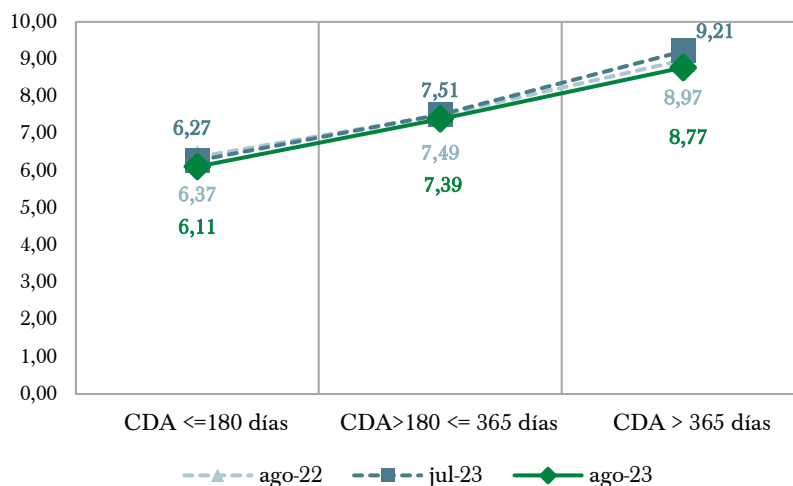
Tabla N° 1. Tasas de Interés en MN (porcentajes)

	ago-22	jul-23	ago-23	Var. Mensual	Var. Interanual
Tasas Activas					
Comerciales	13,30	13,52	13,19	-0,33	-0,11
Desarrollo	10,57	10,12	10,91	0,79	0,34
Consumo	22,55	21,70	22,06	0,36	-0,49
Vivienda	10,38	10,66	10,68	0,02	0,30
Tarjetas de Crédito	16,28	18,31	17,77	-0,54	1,50
Promedio Ponderado	15,10	15,30	15,38	0,08	0,28
Tasas Pasivas					
Vista	0,56	0,74	0,80	0,05	0,24
A Plazo	6,57	6,26	6,45	0,19	-0,11
CDA	8,91	9,15	8,71	-0,44	-0,19
Promedio Ponderado	4,83	5,22	5,05	-0,17	0,22

Fuente: Elaborado en el DEM a partir de los datos proveídos por la Superintendencia de Bancos

En relación con la curva de rendimientos de los CDA en MN, en el mes de agosto de 2023, se observaron disminuciones mensuales en todos los plazos. En los CDA con plazo mayor a un año se verificó una menor tasa de 0,44 pp, en los CDA con plazo entre 180 a 365 días, la disminución fue de 0,12 pp y en los CDA con plazo menor a 180 días, la reducción fue de 0,16 pp.

Gráfico N° 3 Curva de Rendimiento de CDA en MN (porcentajes)

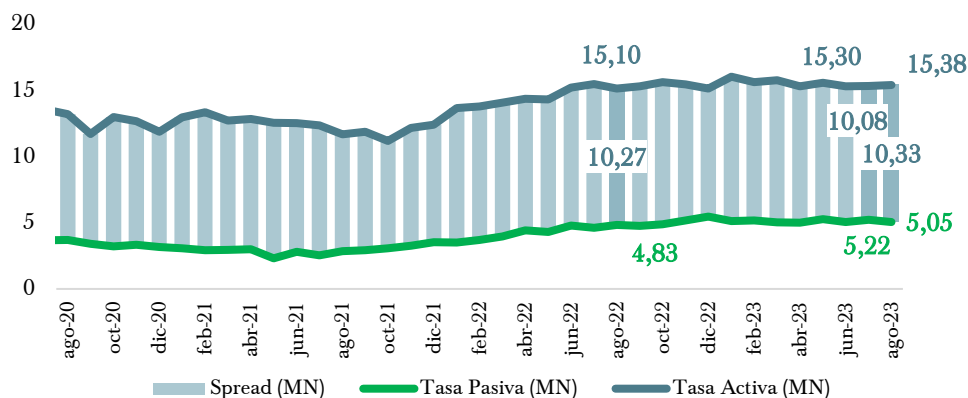


Fuente: Elaborado en el DEM a partir de los datos proveídos por la Superintendencia de Bancos

El margen de intermediación financiera en MN de los bancos, medido como la diferencia entre las tasas activas y pasivas, cerró en 10,33% en agosto de 2023. Este resultado fue mayor en 0,25 pp al correspondiente del mes anterior y en 0,06 pp al mismo periodo del año anterior.



Gráfico N° 4. Tasas de Interés Activa, Pasiva y Margen de Intermediación en MN (porcentajes)



Fuente: Elaborado en el DEM a partir de los datos proveídos por la Superintendencia de Bancos

Tasa de interés en moneda extranjera (ME)

En el mes de agosto de 2023, la tasa activa bancaria en moneda extranjera fue 8,11%, lo cual implicó un aumento mensual de 0,13 pp y un aumento interanual de 1,01 pp. Por otro lado, la tasa de interés pasiva alcanzó un 3,32%, lo que significó un incremento mensual de 0,11 pp, e interanual de 1,01 pp.

Se observaron incrementos mensuales en las tasas de los préstamos de desarrollo (0,46 pp), comerciales (0,03 pp). Por otro lado, se registraron caídas en las tasas de los préstamos de consumo (0,84 pp) y para la vivienda (0,37 pp).

Con respecto a las tasas por tipo de depósitos, no se observaron cambios significativos en la tasa de los depósitos a la vista y a plazo. La tasa de los depósitos en CDA aumentó 0,20 pp.

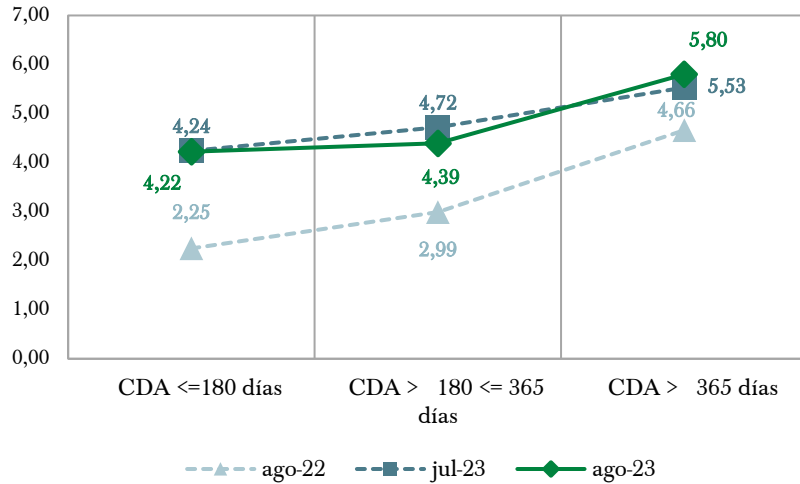
Tabla N° 2. Tasas de Interés en ME (porcentajes)

	ago-22	jul-23	ago-23	Var. Mensual	Var. Interanual
Tasas Activas					
Comerciales	6,91	8,20	8,23	0,03	1,32
Desarrollo	7,35	7,39	7,85	0,46	0,49
Consumo	7,66	8,33	7,50	-0,84	-0,17
Vivienda	7,17	9,40	9,03	-0,37	1,86
Tarjetas de Crédito	s/m	s/m	s/m	s/m	s/m
Promedio Ponderado	7,10	7,98	8,11	0,13	1,01
Tasas Pasivas					
Vista	0,33	0,43	0,46	0,04	0,14
A Plazo	1,79	3,18	3,22	0,04	1,42
CDA	4,53	5,36	5,56	0,20	1,03
Promedio Ponderado	2,30	3,20	3,32	0,11	1,01



Con respecto a la curva de rendimientos de los CDA en ME, en el mes de agosto de 2023, la tasa de los CDA con plazo mayor a 365 días se incrementó en 0,27 pp respecto al mes anterior. Por otro lado, se observaron disminuciones mensuales en la tasa de los CDA con plazo entre 180 a 365 días (0,33 pp) y en la tasa de los CDA con plazo igual o menor a 180 días (0,02 pp).

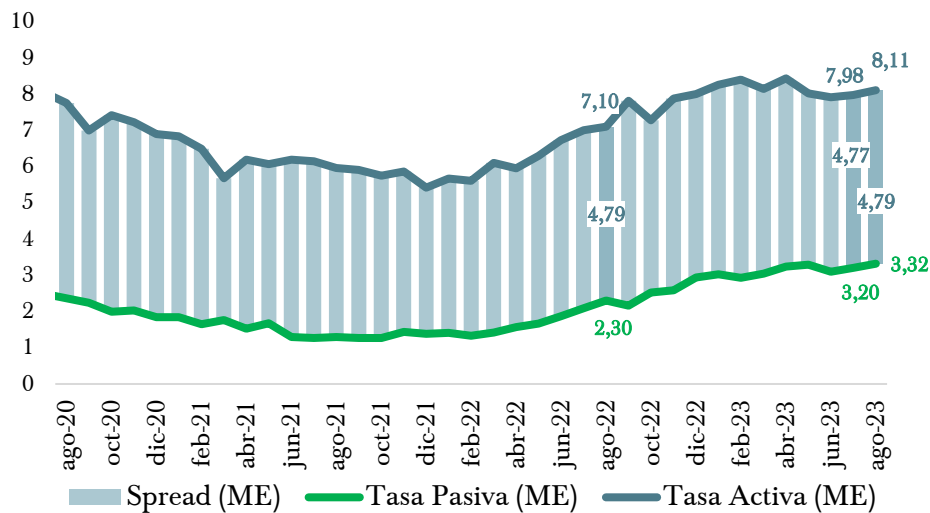
Gráfico N° 5. Curva de Rendimiento de CDA en ME (porcentajes)



Fuente: Elaborado en el DEM a partir de los datos proveídos por la Superintendencia de Bancos

El margen de intermediación financiera en ME de los bancos cerró en 4,79% en agosto de 2023. Dicho resultado fue levemente superior al obtenido en el mes anterior en 0,02 pp y se mantuvo en el mismo nivel verificado en agosto de 2022.

Gráfico N° 6. Tasas de Interés Activa, Pasiva y Margen de Intermediación en ME (porcentajes)



Fuente: Elaborado en el DEM a partir de los datos proveídos por la Superintendencia de Bancos.



Tasa de Interés Efectivas de Empresas Financieras

Tasas de Interés en Moneda Nacional (MN)

La tasa de interés activa de las empresas financieras alcanzó 20,45% en el mes de agosto 2023, lo cual implicó una disminución mensual de 1,56 pp, e interanual de 1,14 p.p. Por otra parte, la tasa pasiva se ubicó en 8,66%, lo cual representó un leve incremento mensual de 0,01 pp y un aumento interanual de 0,31 pp.

Desagregada por cartera, se constataron disminuciones mensuales en las tasas de los préstamos comerciales (3,24 pp), desarrollo (2,58 pp), consumo (1,16 pp) y tarjetas de créditos (0,51 pp). La tasa de los préstamos de vivienda aumentó (6,88 pp).

Con respecto a las tasas pasivas, el promedio de los depósitos a la vista se redujo en 0,13 pp y la de los CDA en 0,04 pp. No se registraron operaciones de depósitos a plazo durante el mes de agosto.

Tabla N° 3. Tasas de Interés en MN en porcentajes.

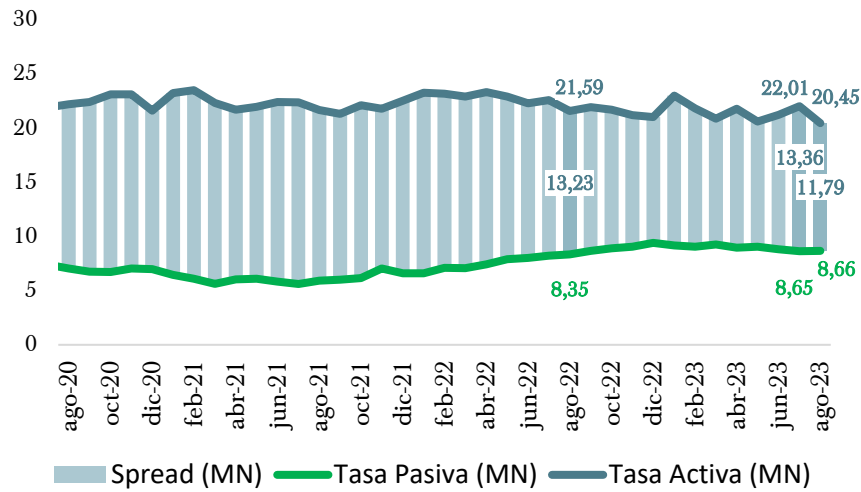
	ago-22	jul-23	ago-23	Var. Mensual	Var. Interanual
Tasas Activas					
Comerciales	17,56	19,08	15,84	-3,24	-1,72
Desarrollo	14,73	20,84	18,26	-2,58	3,53
Consumo	24,02	23,88	22,73	-1,16	-1,29
Vivienda	12,68	11,74	18,62	6,88	5,93
Tarjetas de Crédito	17,43	18,68	18,17	-0,51	0,73
Promedio Ponderado	21,59	22,01	20,45	-1,56	-1,14
Tasas Pasivas					
Vista	0,45	0,50	0,38	-0,13	-0,07
A Plazo	7,13	s/m	s/m	s/m	s/m
CDA	9,57	10,24	10,21	-0,04	0,64
Promedio Ponderado	8,35	8,65	8,66	0,01	0,31

Fuente: Elaborado en el DEM a partir de los datos proveídos por la Superintendencia de Bancos

El margen de intermediación en MN de las empresas financieras alcanzó 11,79% en el mes de agosto de 2023. Este resultado fue menor en 1,57 pp, al margen de julio de 2023 y en 1,44 pp, al resultado correspondiente a agosto de 2022.



Gráfico N° 7. Tasas de Interés Activa, Pasiva y Margen de Intermediación en MN (porcentajes)



Fuente: Elaborado en el DEM a partir de los datos proveídos por la Superintendencia de Bancos

Tasas de Interés en Moneda Extranjera (ME)

En el mes de agosto de 2023, la tasa de interés activa en ME de las empresas financieras alcanzó 9,65%. Este resultado fue igual al del mes anterior, pero fue superior al resultado de agosto de 2022 en 0,35 pp. La tasa pasiva se ubicó en 4,93%, disminuyendo 0,28 pp, en comparación al dato del mes anterior, pero se incrementó en 0,42 pp en términos interanuales.

Analizando las distintas carteras, se constató una leve reducción en la tasa de los préstamos de consumo en 0,04 p.p. y un aumento marginal en la tasa de los préstamos comerciales en 0,09 p.p. No se observaron operaciones de préstamos de desarrollo ni para la vivienda.

En cuanto a las tasas por tipo de depósitos, en el mes de agosto de 2023, se observó un incremento de la tasa de interés de los depósitos a la vista (0,17 pp) con respecto al mes anterior. En contraste, la tasa de los CDA disminuyó en 0,20 pp. No se verificaron operaciones de préstamos a plazo.



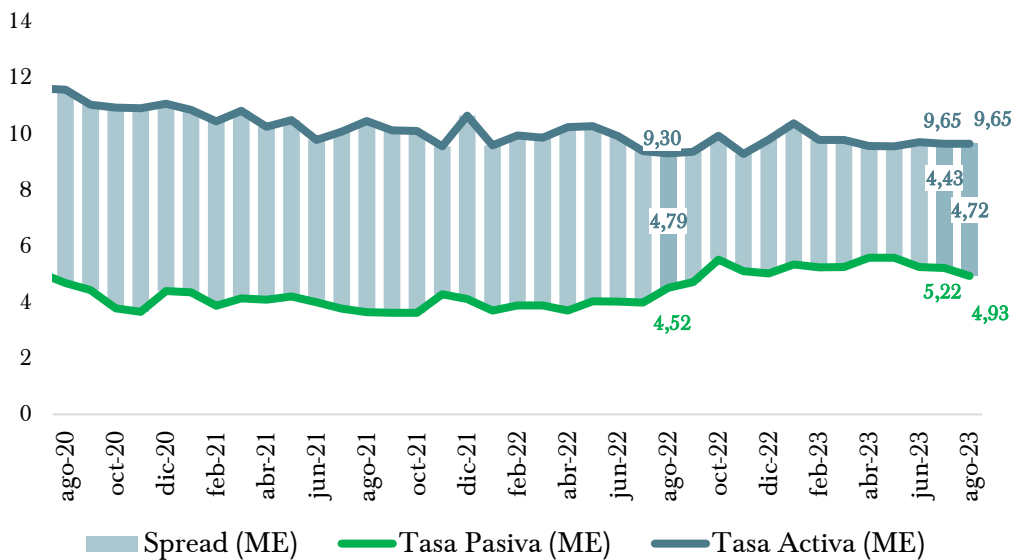
Tabla N° 4. Tasas de Interés en ME (porcentajes)

	ago-22	jul-23	ago-23	Var. Mensual	Var. Interanual
Tasas Activas					
Comerciales	9,03	9,42	9,51	0,09	0,48
Desarrollo	s/m	s/m	s/m	s/m	s/m
Consumo	9,49	9,76	9,72	-0,05	0,23
Vivienda	s/m	s/m	s/m	s/m	s/m
Tarjetas de Crédito	s/m	s/m	s/m	s/m	s/m
Promedio Ponderado	9,30	9,65	9,65	0,00	0,35
Tasas Pasivas					
Vista	1,06	0,21	0,38	0,17	-0,68
A Plazo	s/m	s/m	s/m	s/m	s/m
CDA	5,14	6,13	5,93	-0,20	0,79
Promedio Ponderado	4,52	5,22	4,93	-0,28	0,42

Fuente: Elaborado en el DEM a partir de los datos proveídos por la Superintendencia de Bancos

Por otro lado, el margen de intermediación en ME fue 4,72%. Este resultado fue mayor al de julio en 0,29 pp, pero menor en 0,07 pp respecto al dato de agosto de 2022.

Gráfico N° 8. Tasas de Interés Activa, Pasiva y Margen de Intermediación en ME (porcentajes)



Fuente: Elaborado en el DEM a partir de los datos proveídos por la Superintendencia de Bancos



Tasas de Interés de Política Monetaria

Ámbito nacional y regional

Banco Central del Paraguay (BCP) – Comité de Política Monetaria (CPM)

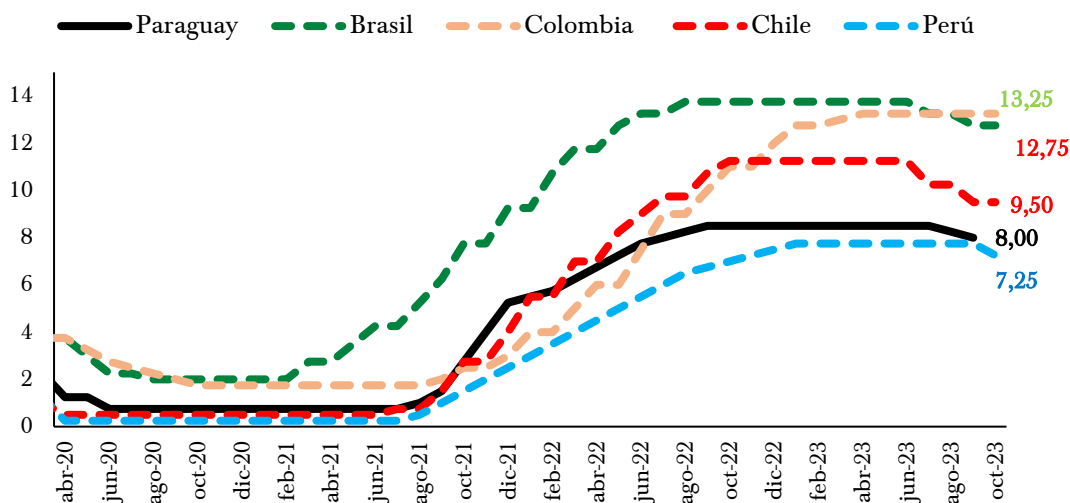
El Comité de Política Monetaria (CPM) del Banco Central del Paraguay (BCP), en su reunión del 20 de septiembre del 2023, decidió reducir por unanimidad la tasa de política monetaria en 0,25 pp, para ubicarlo en 8,00%. En el ámbito internacional, las perspectivas de crecimiento económico global han mejorado. El reciente incremento del precio del petróleo ha impactado en la inflación de las principales economías avanzadas. En el mes agosto la inflación mensual en EE. UU. y en la Eurozona repuntó y, en consecuencia, se espera que las autoridades monetarias sigan con un perfil de política monetaria contractivo por un tiempo más prolongado. En el plano doméstico, la tasa de inflación mensual ha seguido moderándose y la actividad económica local registró un buen desempeño, reflejándose en una expansión del IMAEP de julio. En este contexto, las expectativas de inflación se han ido ajustando a la baja en los últimos meses y, en la encuesta de septiembre, se ubican en 4% para todos los horizontes. No obstante, los recientes desarrollos en los precios del petróleo constituyen un factor que podría influir en el comportamiento de los precios en los siguientes meses. La próxima reunión será el 24 de octubre de 2023.

En el ámbito regional, en su reunión del 20 de septiembre, el Comité de Política Monetaria (Copom) del Banco Central de Brasil, decidió reducir la tasa Selic en 50 puntos base, ubicando la Selic en 12,75%. El Copom mencionó que la actividad doméstica mostró una resiliencia mayor a la esperada, pero el comité todavía espera una desaceleración en los próximos trimestres. La inflación tuvo un repunte en el último mes, sin embargo, las medidas más recientes de inflación subyacente exhibieron una caída, pero aún se encuentran por encima de la meta. El Copom también señaló que existen riesgos en la proyección de la inflación en ambas direcciones, entre los riesgos al alza se cita una mayor persistencia de la presión inflacionaria a nivel global y una inflación de servicios más elevada a lo proyectado, debido a una brecha del producto más ajustado. Entre los riesgos a la baja se menciona una desaceleración de la economía mundial, superior a la proyectada, y una política monetaria más restrictiva y sincronizada en los bancos centrales de las principales economías. La próxima reunión es el 1 de noviembre de 2023.

Con respecto a las decisiones de política monetaria en la región, el banco central de Perú decidió, en su reunión del 5 de octubre, bajar la tasa a 7,25%. Igualmente, la junta directiva del Banco Central de Colombia, en su reunión del 29 de septiembre, votó por mantener la tasa en 13,25%. Por su parte el banco central de Chile, en su reunión realizada el 5 de septiembre, optó por reducir la tasa de política monetaria en 75 puntos básicos (p.b.), a 9,50%. Las próximas reuniones son: el 9 de noviembre en el Banco de la Reserva del Perú, el 31 de octubre en el Banco de la República de Colombia y el 26 de octubre en el Banco Central de Chile.



Gráfico N° 9. Tasas de Política Monetaria (TPM) (porcentajes).

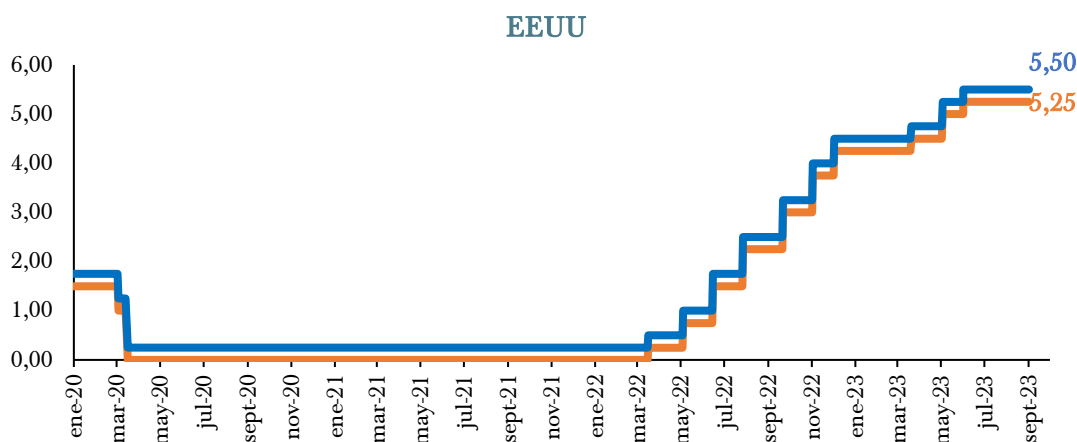


Fuente: Bancos Centrales de cada país

EE. UU. y Eurozona.

El Comité de la Reserva Federal (FED) de Estados Unidos, en su reunión del 20 de septiembre de 2023, decidió mantener el rango de la tasa de fondos federal en 5,25%-5,50%. En la reunión, el Comité indicó que el sistema bancario de EE. UU. es sólido y resiliente. Mencionan que las condiciones más estrictas para los hogares y las empresas probablemente impactarán en la actividad económica, la contratación laboral y la inflación, siendo la extensión de estos efectos incierta. Señalan que para la determinación de los incrementos de tasas que pueden ser apropiados para devolver la inflación al 2 por ciento con el tiempo, el Comité tendrá en cuenta que tan contractiva ha sido política monetaria, los rezagos con los que la política monetaria afecta la actividad económica y la inflación, y las consecuencias de eventos económicos y financieros. La próxima reunión será el 1 de noviembre de 2023.

Gráfico N° 10. Tasas Reserva Federal (EE. UU.) (porcentajes)

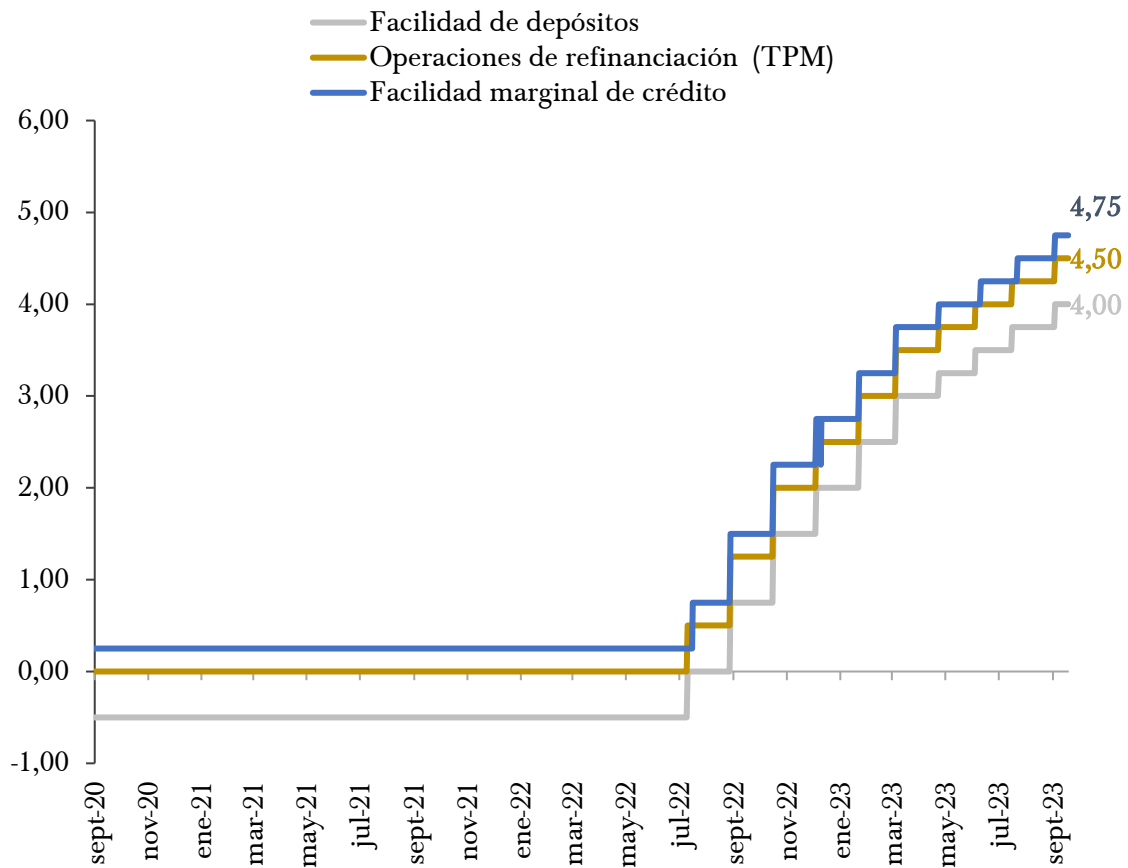




Fuente: Reserva Federal

En su reunión del 14 de septiembre, el Consejo de Gobierno del Banco Central Europeo (BCE) decidió incrementar en 25 puntos básicos los tipos de interés de las principales operaciones de financiación, de la facilidad marginal de crédito y de la facilidad de depósito, hasta el 4,50%, 4,75% y 4,00%, respectivamente. El incremento de tasas refleja la evaluación del Consejo de Gobierno de las perspectivas de inflación a la luz de los nuevos datos económicos y financieros, la dinámica de la inflación subyacente, y la fortaleza de la transmisión de política monetaria. En las proyecciones de inflación hubo una revisión al alza para el 2023 y 2024, que refleja principalmente una trayectoria más elevada para los precios de la energía. Las presiones inflacionarias subyacentes continúan elevadas, aunque la mayoría de los indicadores comenzaron a disminuir. Las condiciones de financiación se volvieron más estrictas y están atenuando la demanda, lo que es un factor importante para reducir la inflación. El Consejo continuará aplicando un enfoque basado en datos para determinar el nivel apropiado y la duración de los incrementos de tasas.

Gráfico N° 11. TPM Zona Euro (porcentaje)



Fuente: Banco Central Europeo

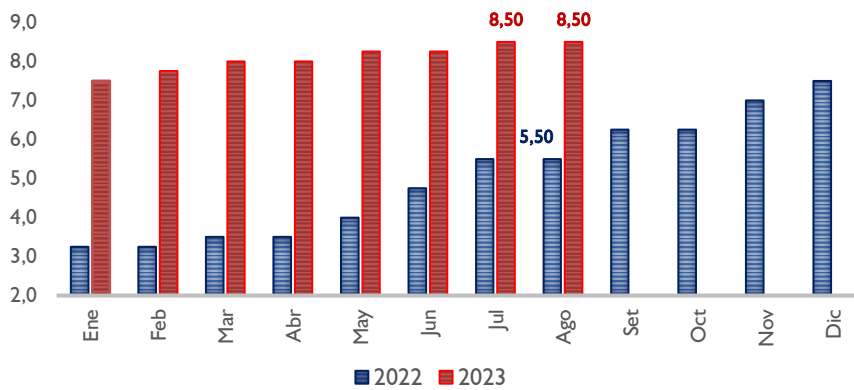


Tasas de Interés Internacionales

PRIME

La tasa Prime se ubicó en 8,50% en agosto de 2023. Esta cifra se mantuvo igual con respecto al nivel del mes anterior, pero superó en 3 pp a la tasa de agosto de 2022 (5,50%).

Gráfico N° 12. Evolución tasa PRIME (porcentaje).

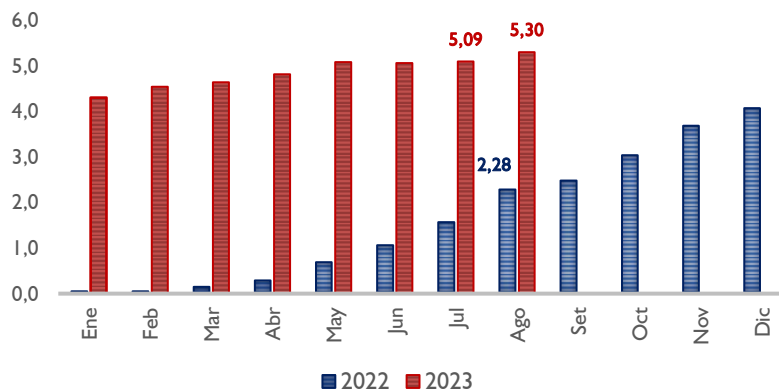


Fuente: Bloomberg

Tasa SOFR

El promedio simple de la tasa SOFR se ubicó en 5,30% en agosto de 2023. Esta cifra se encuentra por encima del nivel alcanzado en julio 2023 (5,09%), y también mayor en 3,02 pp al nivel registrado en agosto de 2022 (2,28%).

Gráfico N° 13. Evolución tasa SOFR (porcentaje)



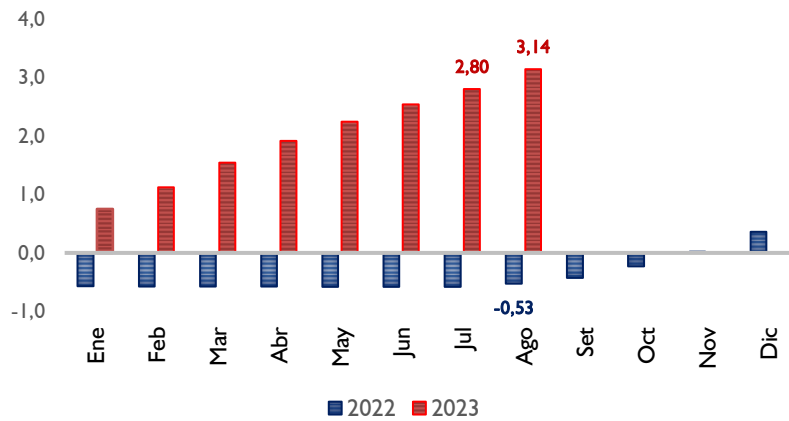
Fuente: Reserva Federal de San Luis



Tasa ESTER

La tasa ESTER a 6 meses se ubicó en 3,14% en agosto de 2023, superior en 0,34 pp al de julio de 2023 (2,80%) y también mayor al dato correspondiente a agosto del 2022 (-0,53%).

Gráfico N° 14. Evolución tasa ESTER (porcentaje)

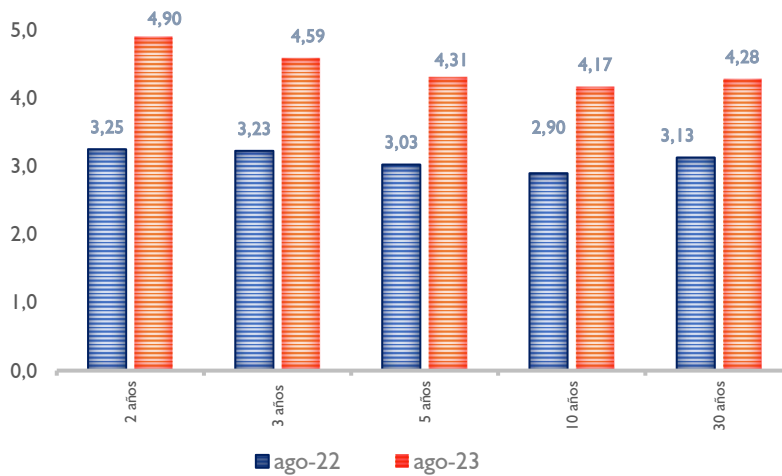


Fuente: Banco Central Europeo

Bonos del Tesoro de Estados Unidos

En el mes de agosto de 2023, el promedio simple de las tasas de los Bonos del Tesoro de EE. UU. a distintos plazos fue del 4,45%, superior al promedio de agosto de 2022, que se ubicó en 3,11%.

Gráfico N° 15. Rendimiento de Bonos del Tesoro de los Estados Unidos



Fuente: Departamento del Tesoro de Estados Unidos



Operaciones Bursátiles

Instrumentos Financieros Negociados

Las transacciones realizadas en la Bolsa de Valores de Asunción, en agosto de 2023, alcanzaron un valor de ₡ 3.745.745 millones. Este resultado significó un crecimiento mensual del 17,07%. Similarmente, el movimiento acumulado hasta el mes de agosto mostró un crecimiento interanual de 80,69%.

De las transacciones bursátiles registradas en el octavo mes del año 2023, el 16,09% correspondió a operaciones de Renta Fija, el 1,29% a Renta Variable y 82,62% a Operaciones de Reporto. En el mes de análisis, no se registraron operaciones con instrumentos derivados, los cuales corresponden a futuros de divisas.

Las operaciones primarias acumuladas a agosto alcanzaron ₡ 4.014.444 millones (18,25% del total operado), mientras que las operaciones secundarias se situaron en ₡ 17.980.378 millones (81,75% del total operado).

Tabla N° 5. Volumen negociado mensual y acumulado por tipo de instrumento (en millones de guaraníes)

<i>INSTRUMENTOS</i>	<i>jul-23</i>	<i>ago-23</i>	<i>Variación Mensual</i>	<i>Acum. ago-2022</i>	<i>Acum. ago-2023</i>	<i>Variación Interanual</i>
Renta Variable	25.496	48.185	88,99	296.041	294.529	-0,51
Renta Fija	741.491	602.746	-18,71	4.852.400	6.008.124	23,82
Reporto	2.432.493	3.094.814	27,23	6.869.503	15.684.661	128,32
Derivados	-	-	s/m	154.862	7.508	-95,15
Total operado	3.199.480	3.745.745	17,07	12.172.807	21.994.822	80,69

Tabla N° 6. Volumen negociado acumulado por mercado (en millones de guaraníes)

	<i>Acum. Ago-2022</i>	<i>Participación %</i>	<i>Acum. Ago-2023</i>	<i>Participación %</i>
Primario	2.479.185	20,37	4.014.444	18,25
Secundario	9.693.621	79,63	17.980.378	81,75
Total operado	12.172.807		21.994.822	

Fuente: Bolsa de Valores de Asunción S.A.