



Encuesta sobre
**“Expectativas de
Variables Económicas”**
EVE

Estudios Económicos
Departamento de Estadísticas Macroeconómicas
División Programación Macroeconómica

Diciembre 15, 2016



Participación

BCP desarrolla una encuesta que resume las expectativas de los agentes económicos referentes a las principales variables económicas para distintos periodos.

- Inflación
- Tipo de Cambio
- PIB
- Tasa de Política Monetaria

La encuesta se realiza a un panel representativo de los sectores económicos que incluyen a :

- Bancos
- Financieras
- Calificadoras de Riesgo
- Casas de Bolsa
- Empresas Consultoras
- Analistas Independientes
- Organizaciones Económicas
- Universidades



El porcentaje de participación en la encuesta del presente mes fue del :

97 %



Resultados del mes

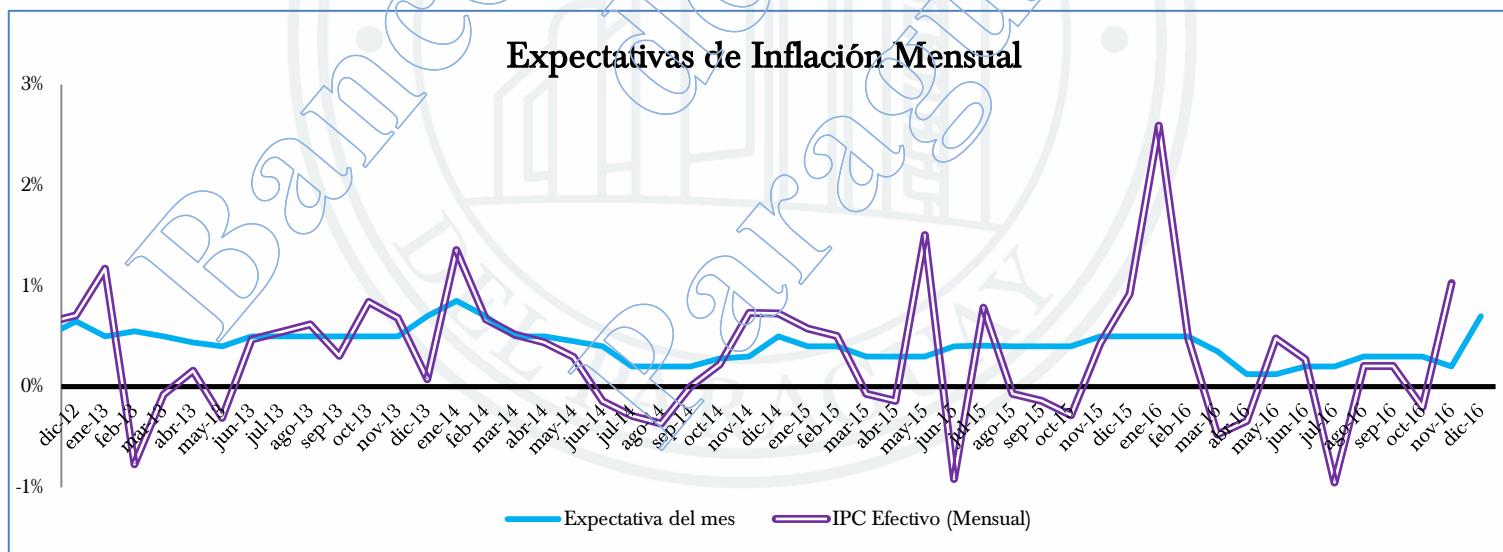
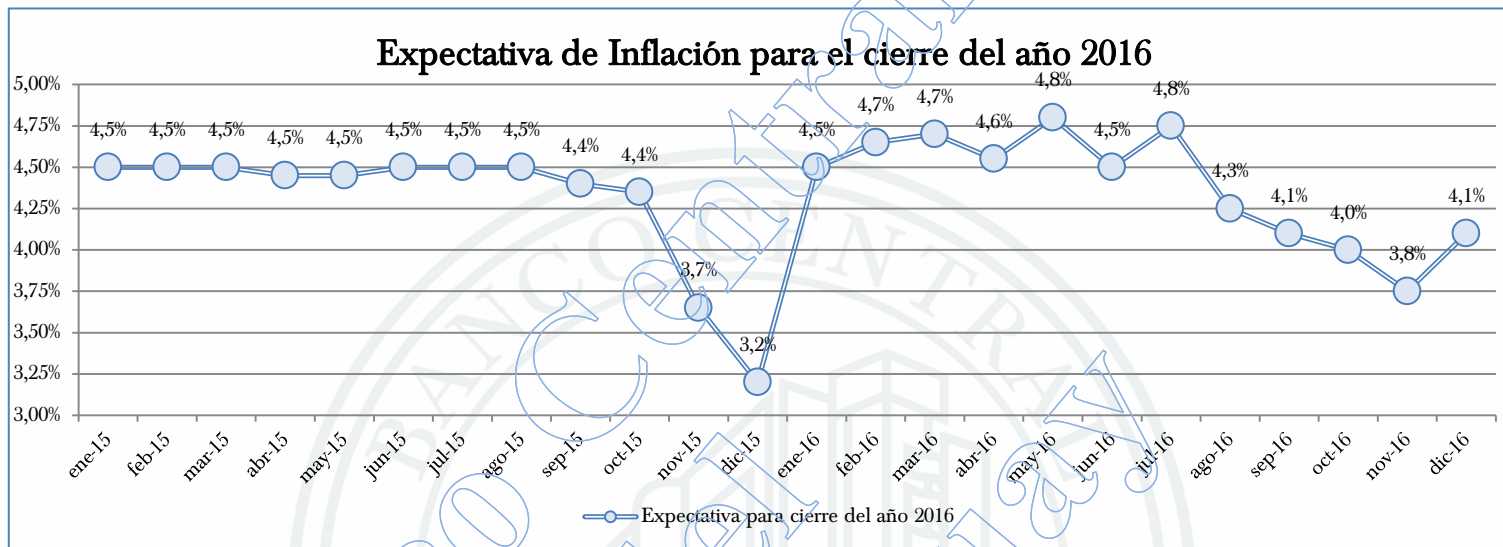
Variables	Expectativas de Diciembre 2016	Mes Anterior	
Inflación (Variación porcentual del IPC)			
Mensual	0,7%	0,2%	▲
Siguiente mes	0,5%	0,3%	▲
Año 2016	4,1%	3,8%	▲
Año 2017	4,5%	4,5%	=
Horizonte de Política Monetaria (18 a 24 meses)	4,5%	4,5%	=
Tipo de Cambio Nominal ₡ / USD			
Mensual	5.850	5.750	▲
Siguiente mes	5.850	5.785	▲
Año 2016	5.850	5.800	▲
Año 2017	6.000	5.900	▲

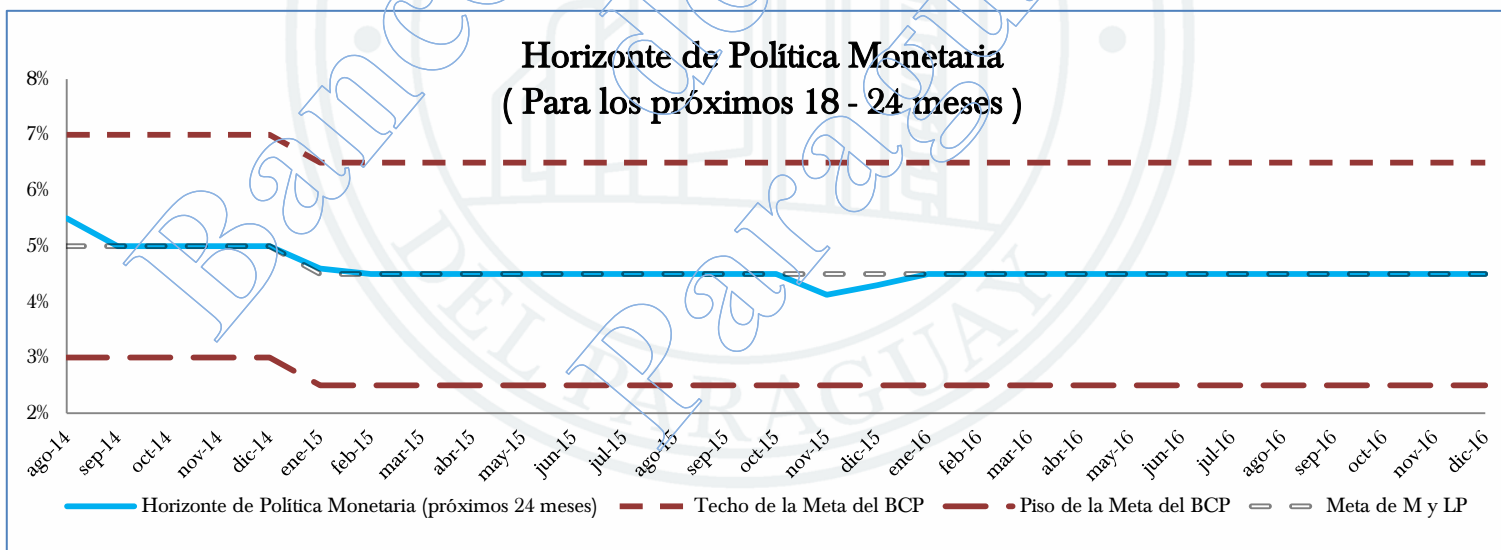
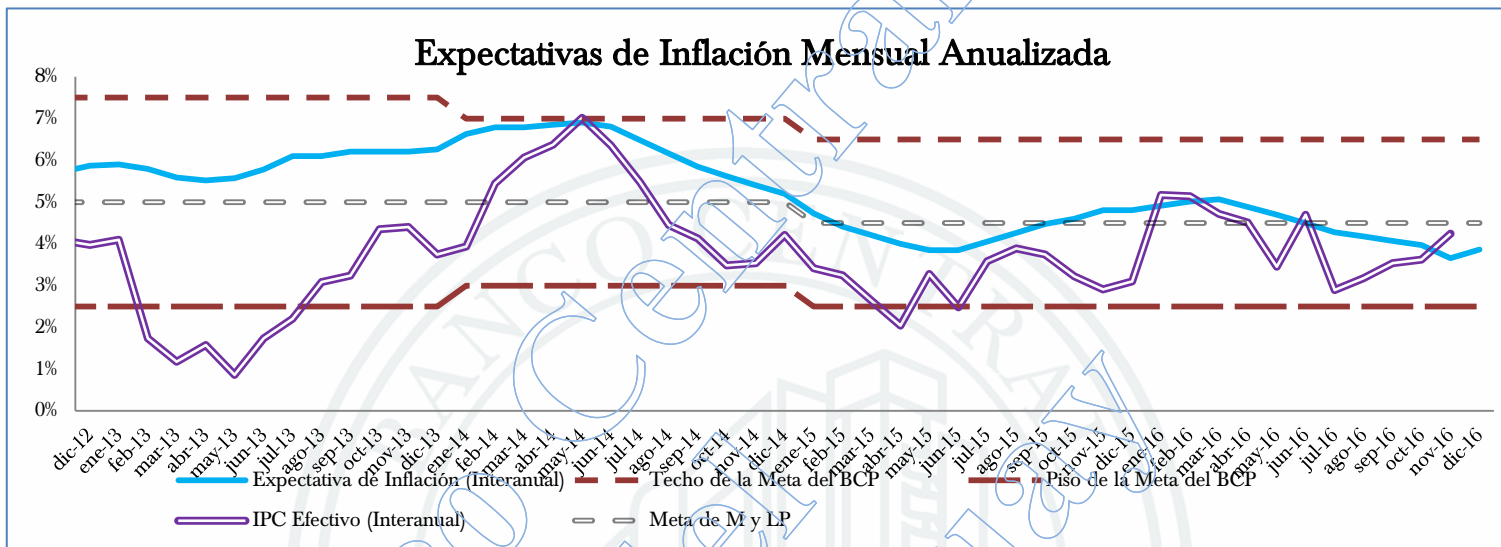


Resultados del mes

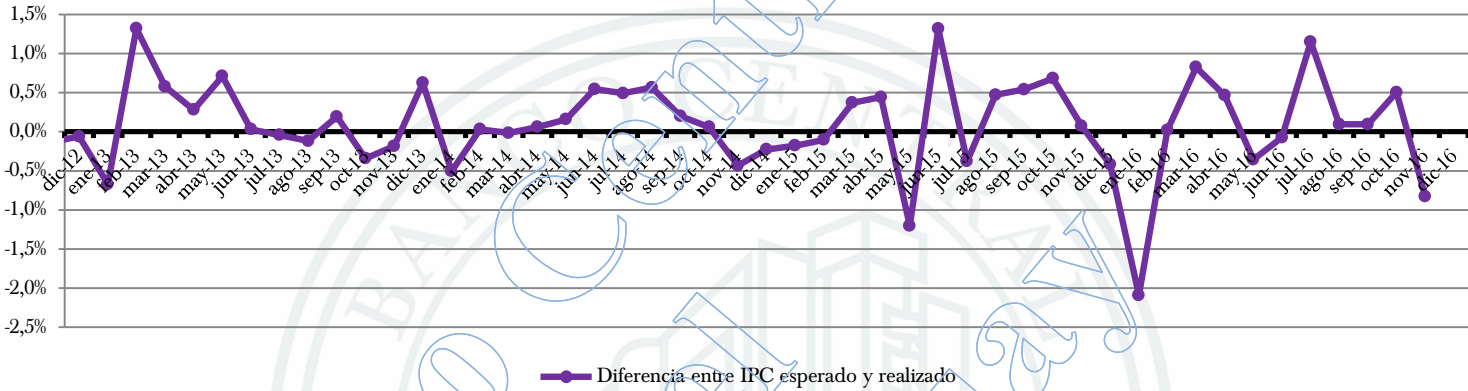
Variables	Expectativas de Diciembre 2016	Mes Anterior	
PIB (Variación porcentual del PIB)			
Año 2016	3,9%	3,8%	▲
Año 2017	3,7%	3,7%	=
Tasa de Política Monetaria (TPM)			
Mensual	5,50%	5,50%	=
Siguiente mes	5,50%	5,50%	=
Año 2016	5,50%	5,50%	=
Año 2017	5,50%	5,50%	=

BCP © Derechos Reservados 2016

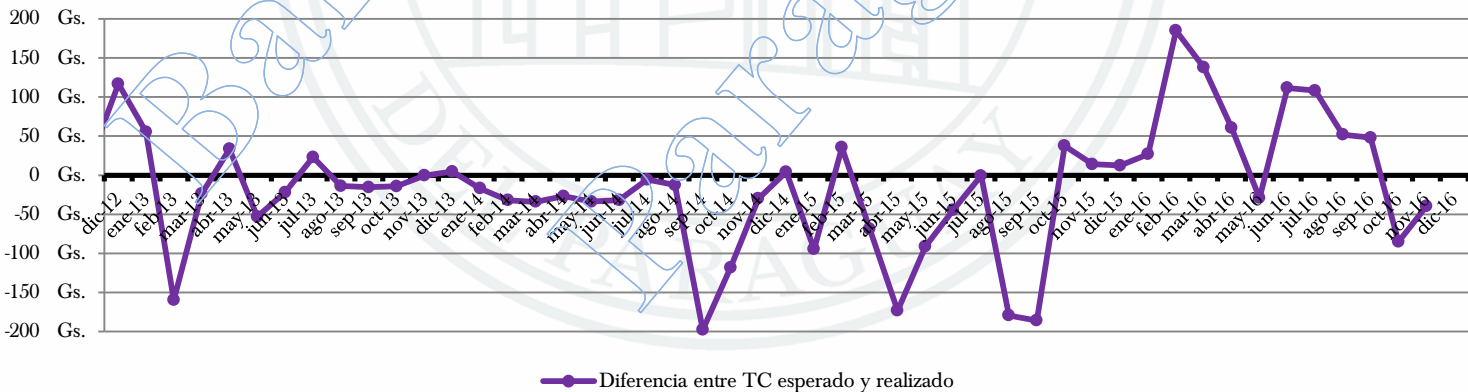


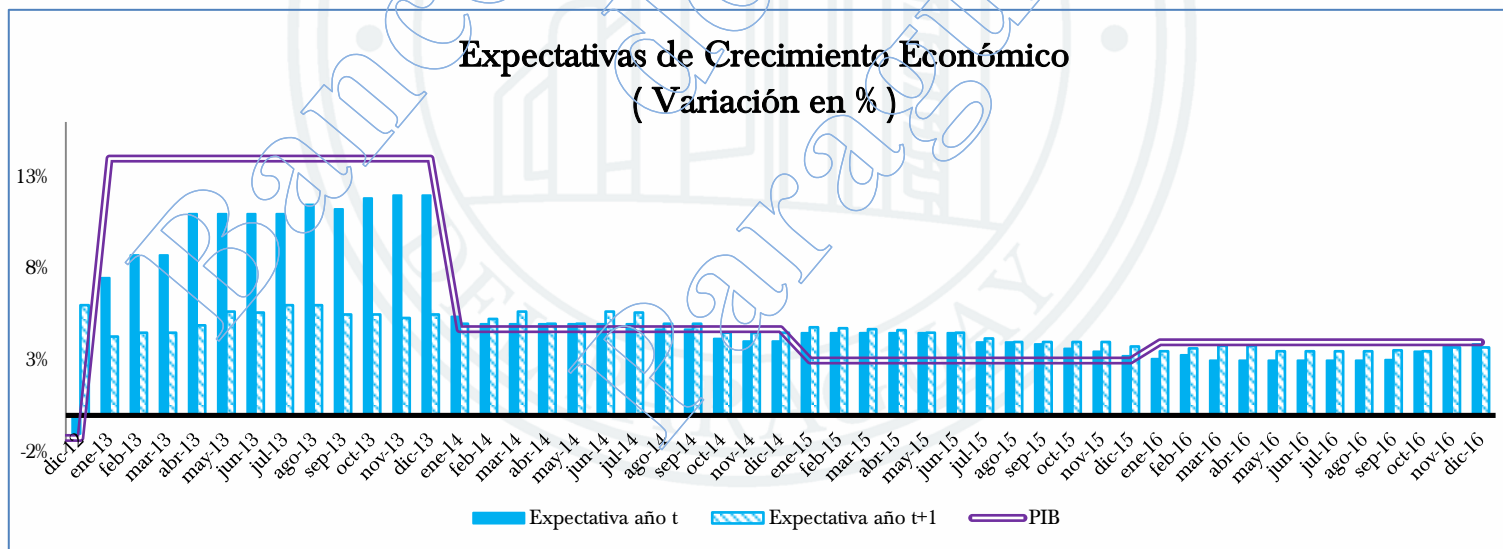
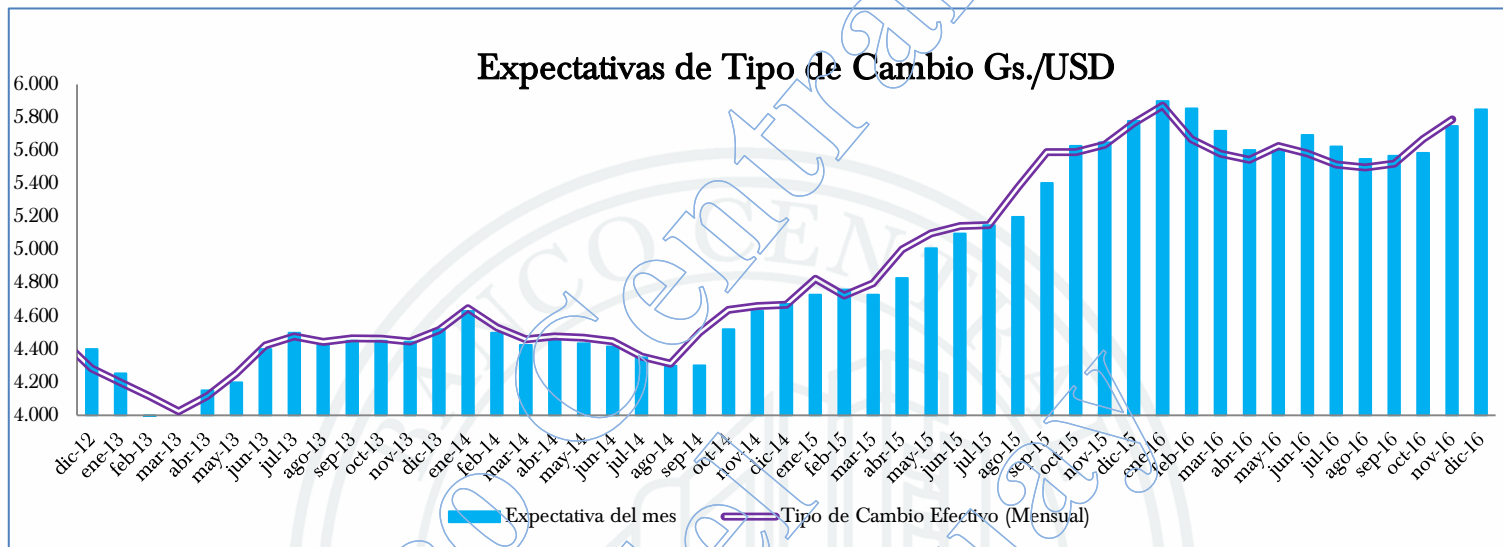


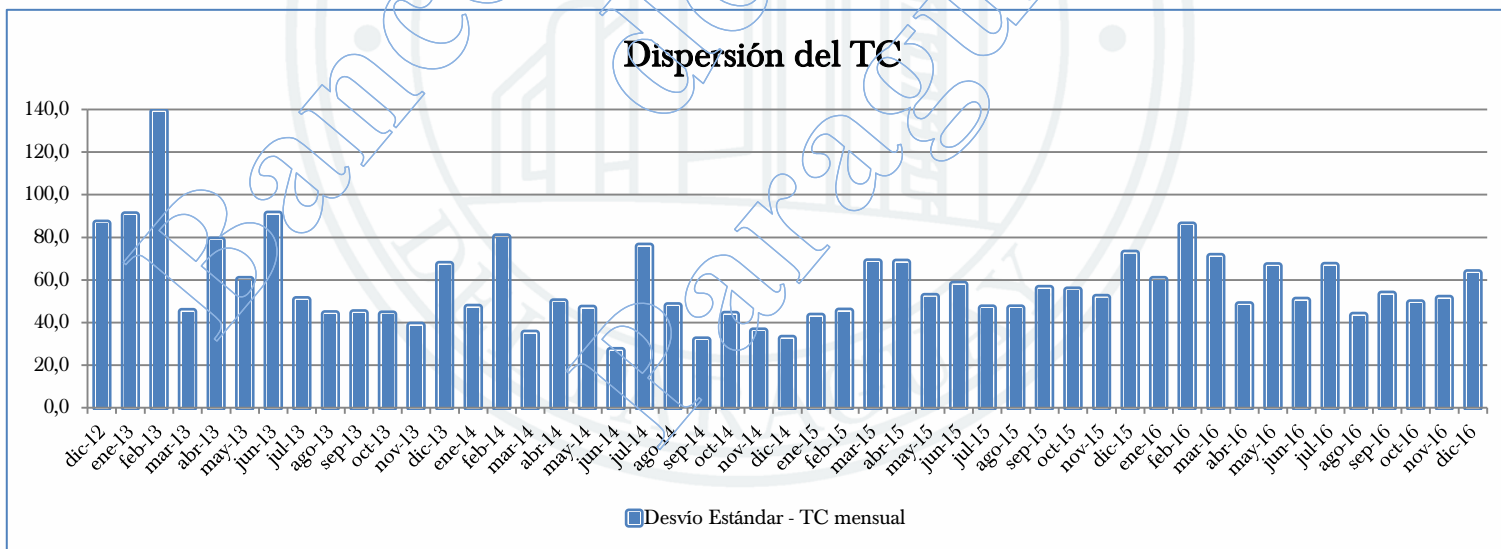
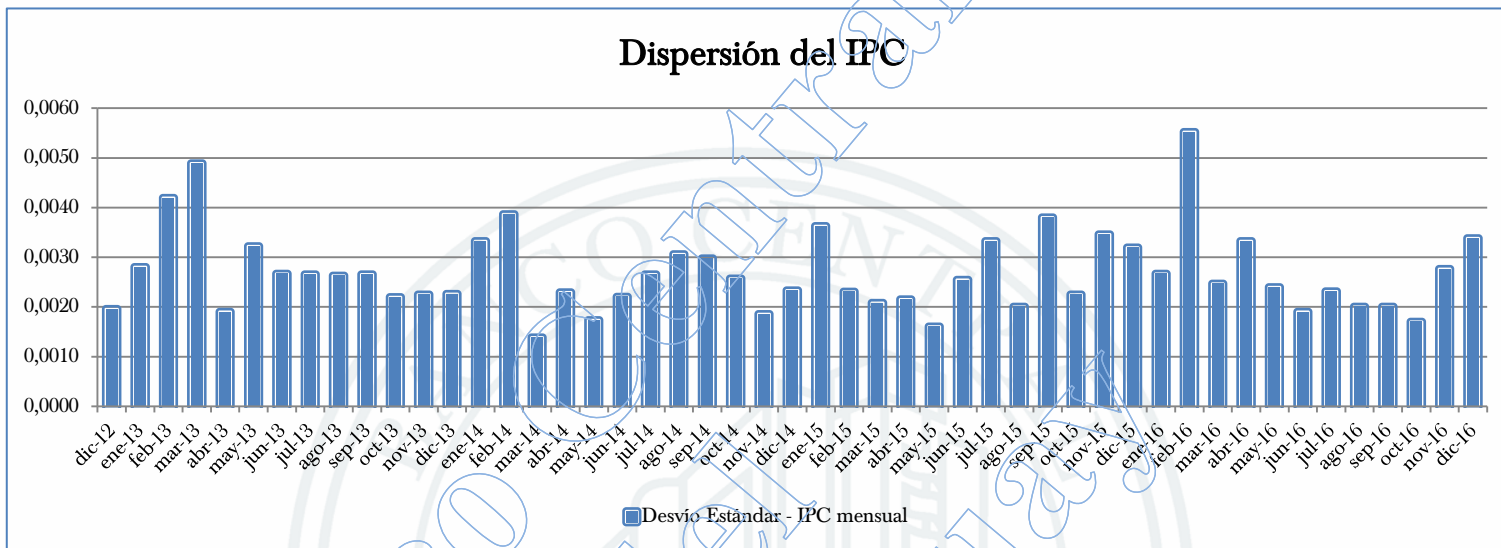
Diferencias entre IPC Esperado e IPC Realizado (Mensual)



Diferencias entre Tipo de Cambio Esperado y Tipo de Cambio Realizado (Mensual)








Para el mes en curso, la mediana de las expectativas de inflación mensual es de **0,7%**, que es superior a las registradas en el mismo mes del año pasado (0,5%), y en el mes anterior (0,2%).

Para el mes de enero de 2017 los agentes esperan una inflación mensual de **0,5%**.



Los agentes esperan que la inflación cierre el año 2016 en **4,1%**. Asimismo, para el año 2017 y para el horizonte de política monetaria (entre 18 y 24 meses) estiman una inflación del **4,5%**.

Es importante mencionar que la meta de inflación para el mediano plazo es de 4,5%.

- Con referencia a la evolución del tipo de cambio del G/USD, la expectativa de los agentes para el mes de diciembre es de **G/USD 5.850** (superior a los G/USD 5.785 reportado el mes anterior para este mes).


En tanto que para el mes de enero de 2017 se espera que el TCN se ubique también en **G/USD 5.850**.

Para fines del 2016 y 2017, los agentes económicos esperan que el tipo de cambio se ubique en **G/USD 5.850** y **G/USD 6.000**, respectivamente.

- En lo que respecta a la mediana de las expectativas de crecimiento económico, los encuestados esperan para el 2016 un crecimiento de la economía del **3,9%**.

mientras que para el año 2017 estiman un crecimiento del PIB del **3,7%**.

- Respecto a la Tasa de Interés de Política Monetaria (TPM), que es el instrumento con el cual el BCP conduce la política monetaria de modo a que la inflación se ubique en la meta en el horizonte de política, se observó que los agentes económicos en su mayoría esperan que la misma se ubique en **5,50%** para los periodos mensuales (diciembre 2016 y enero 2017) y anuales (años 2016 y 2017).



Muchas gracias !!!



Aclaración

Los datos presentados en este informe corresponden exclusivamente a las expectativas de los encuestados y no comprometen la opinión ni posición oficial del Banco Central del Paraguay.

Las conclusiones, interpretaciones, opiniones o expresiones contenidas en la presente publicación no necesariamente reflejan la opinión del Banco Central del Paraguay, de su Presidente, de los Miembros del Directorio, así como de los funcionarios que intervinieron en la elaboración de la misma.