



Encuesta sobre
“Expectativas de
Variables Económicas”
EVE

Estudios Económicos
Departamento de Estadísticas Macroeconómicas
División Programación Macroeconómica

Junio 15, 2018



BCP desarrolla una encuesta que resume las expectativas de los agentes económicos referentes a las principales variables económicas para distintos periodos.

- Inflación
- Tipo de Cambio
- PIB
- Tasa de Política Monetaria

La encuesta se realiza a un panel representativo de los sectores económicos que incluyen a :

- Bancos
- Financieras
- Calificadoras de Riesgo
- Casas de Bolsa
- Empresas Consultoras
- Analistas Independientes
- Organizaciones Económicas
- Universidades



Participación

El porcentaje de
participación en la encuesta
del presente mes fue del :

97 %



Resultados del mes

Variables	Expectativas de Junio 2018	Mes Anterior	
Inflación (Variación porcentual del IPC)			
Mensual (junio)	0,4%	0,3%	▲
Mensual (julio)	0,4%	0,3%	▲
Año 2018	4,2%	4,2%	=
Año 2019	4,1%	4,0%	▲
Próximos 12 meses (junio 2019)	4,0%	4,0%	=
Horizonte de Política Monetaria (18 a 24 meses)	4,0%	4,0%	=
Tipo de Cambio Nominal ₡ / USD			
Mensual (junio)	5.690	5.572	▲
Mensual (julio)	5.700	5.590	▲
Año 2018	5.800	5.667	▲
Año 2019	5.800	5.750	▲



Resultados del mes

Variables	BANCOS	FINANCIERAS	OTROS
Inflación (Variación porcentual del IPC)			
Mensual (junio)	0,5%	0,4%	0,3%
Mensual (julio)	0,3%	0,4%	0,3%
Año 2018	4,2%	4,1%	4,3%
Año 2019	4,1%	4,1%	4,5%
Próximos 12 meses (junio 2019)	4,0%	4,0%	4,0%
Horizonte de Política Monetaria (18 a 24 meses)	4,0%	4,0%	4,1%
Tipo de Cambio Nominal ₡ / USD			
Mensual (junio)	5.690	5.673	5.695
Mensual (julio)	5.700	5.670	5.713
Año 2018	5.800	5.650	5.800
Año 2019	5.825	5.690	5.910



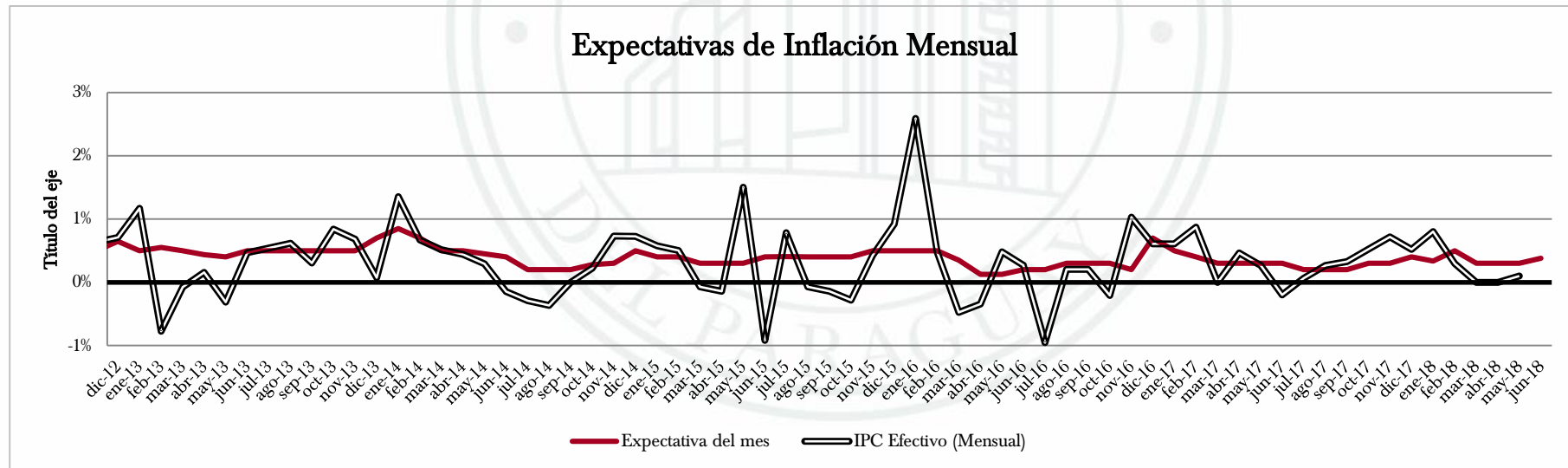
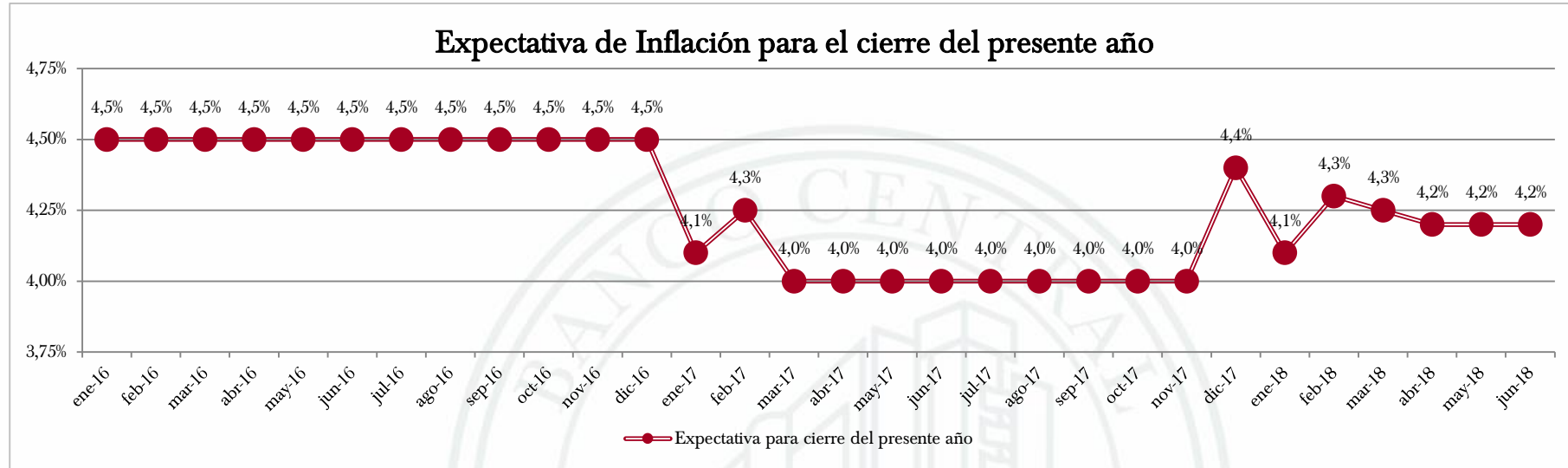
Resultados del mes

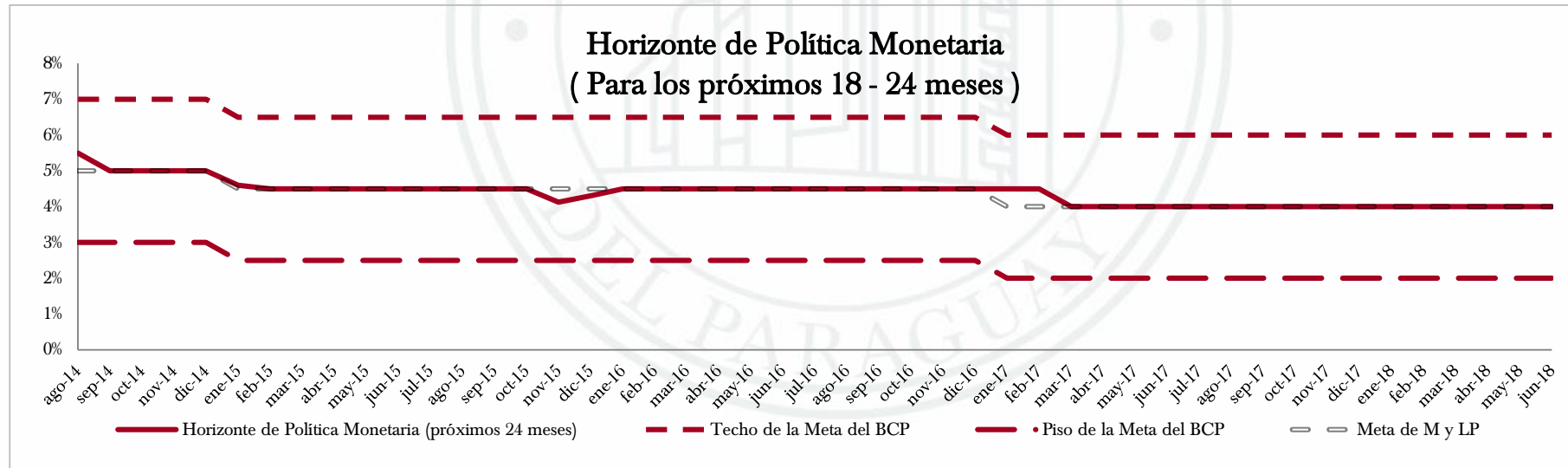
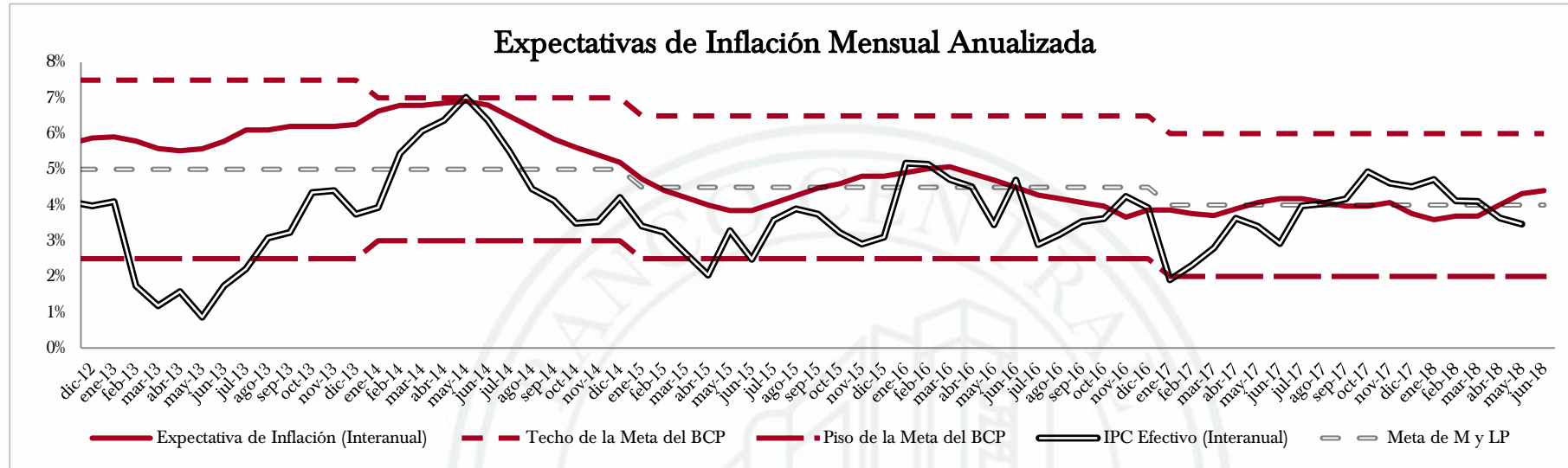
Variables	Expectativas de Junio 2018	Mes Anterior	
PIB (Variación porcentual del PIB)			
Año 2018	4,2%	4,2%	=
Año 2019	4,3%	4,3%	=
Tasa de Política Monetaria (TPM)			
Mensual (junio)	5,25%	5,25%	=
Mensual (julio)	5,25%	5,25%	=
Año 2018	5,25%	5,25%	=
Año 2019	5,25%	5,25%	=

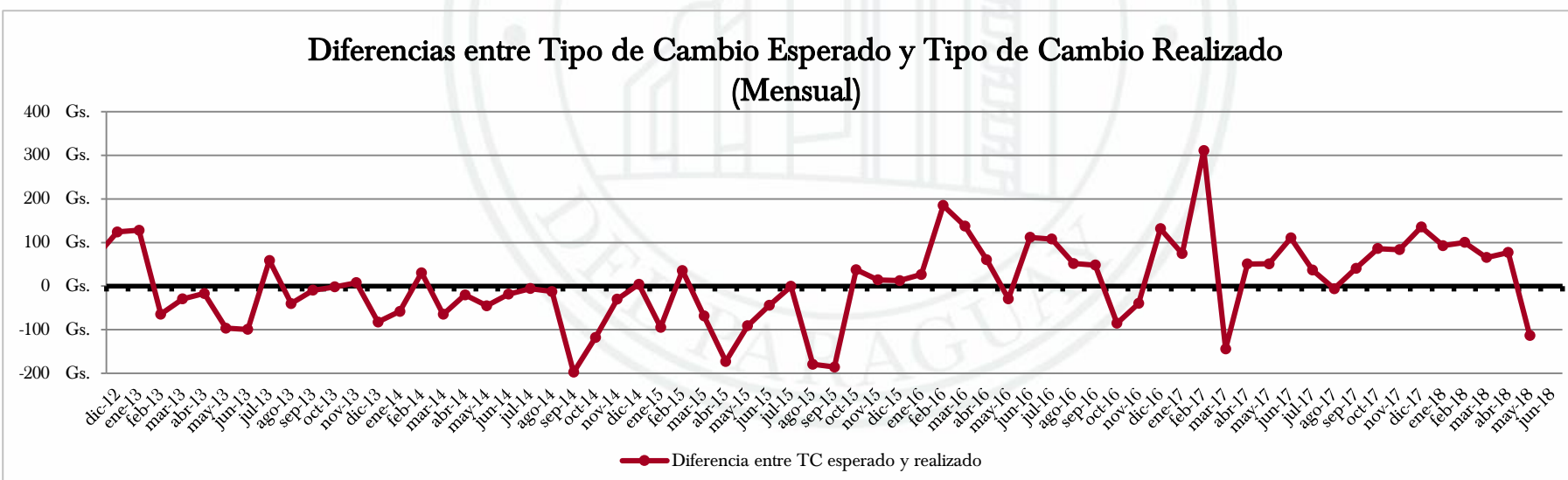
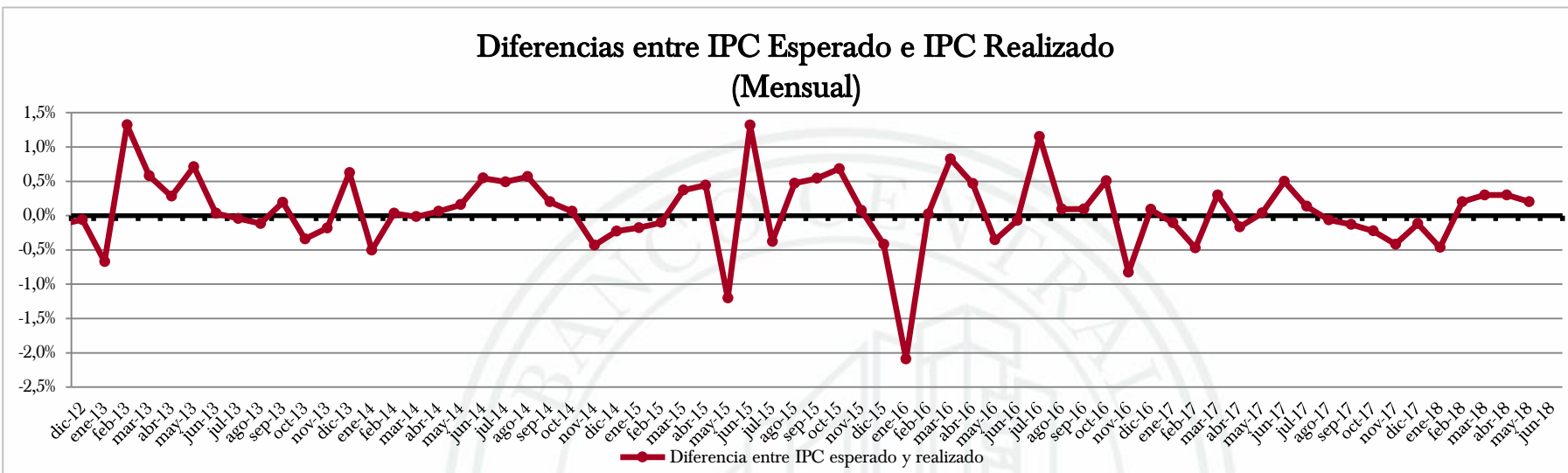


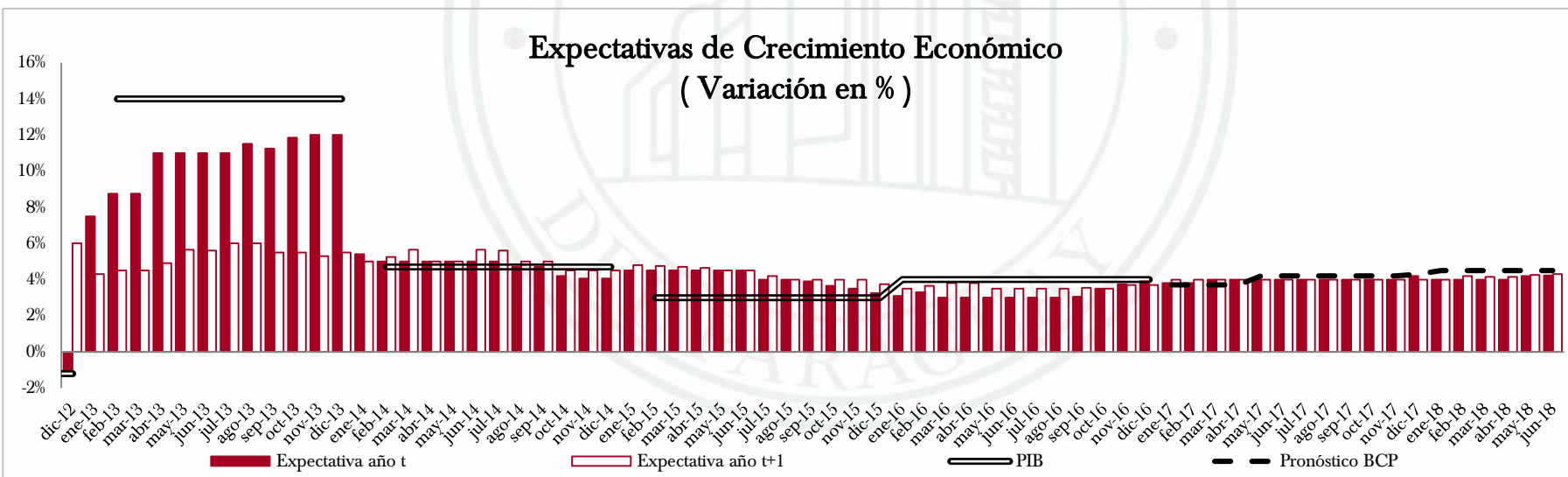
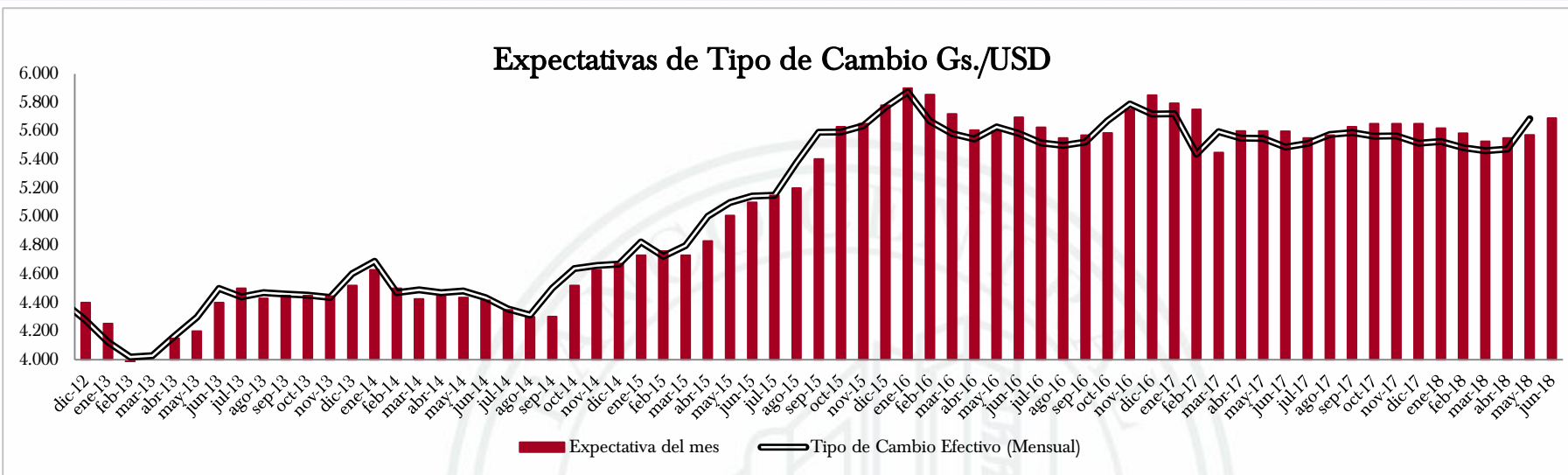
Resultados del mes

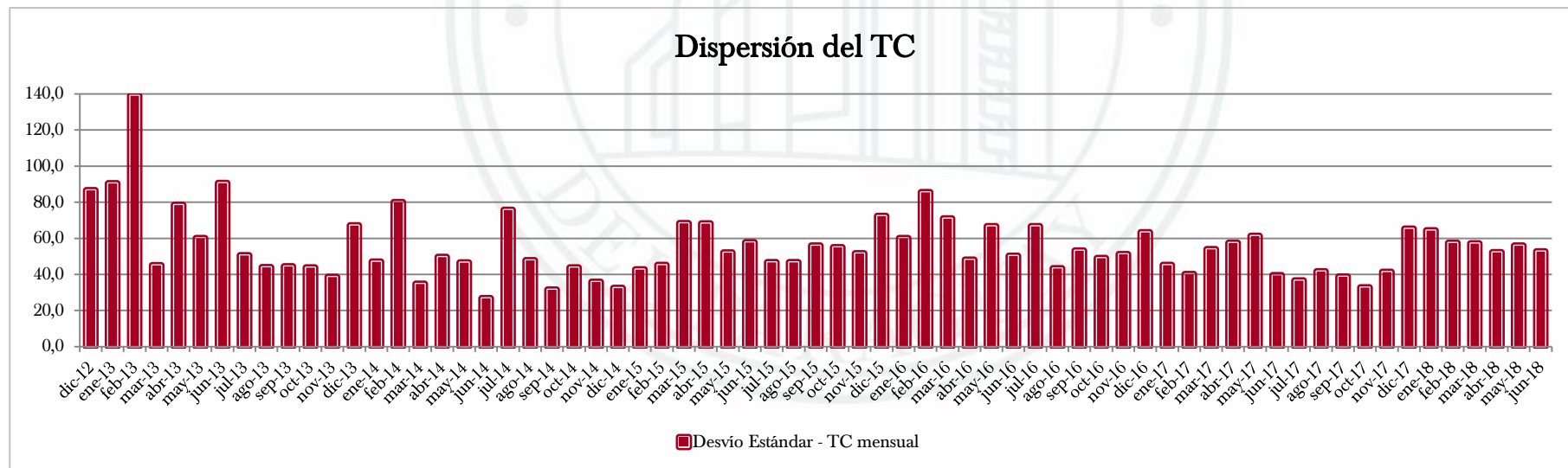
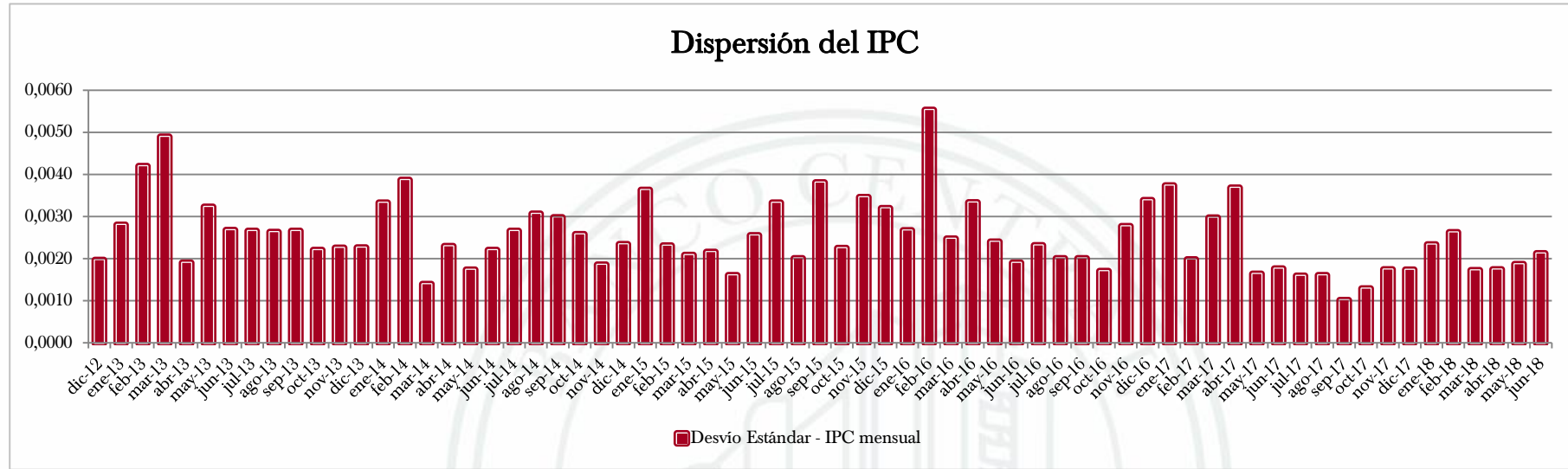
Variables	BANCOS	FINANCIERAS	OTROS
PIB (Variación porcentual del PIB)			
Año 2018	4,2%	4,5%	4,0%
Año 2019	4,3%	4,4%	4,3%
Tasa de Política Monetaria (TPM)			
Mensual (junio)	5,25%	5,25%	5,25%
Mensual (julio)	5,25%	5,25%	5,25%
Año 2018	5,25%	5,25%	5,25%
Año 2019	5,25%	5,25%	5,25%

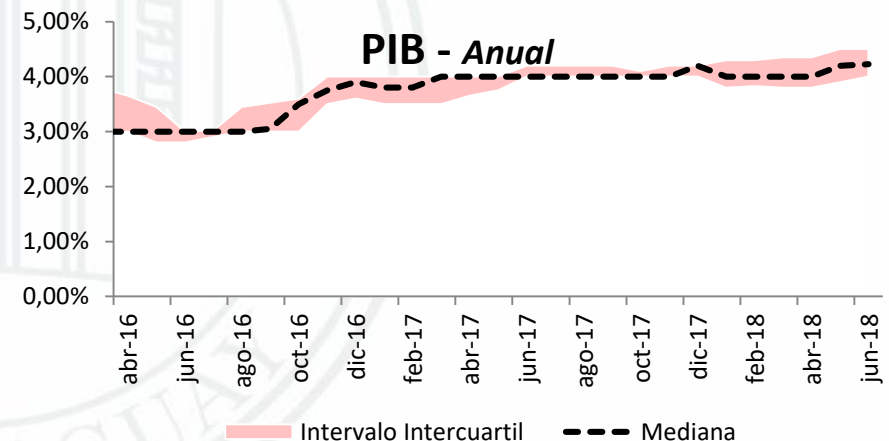
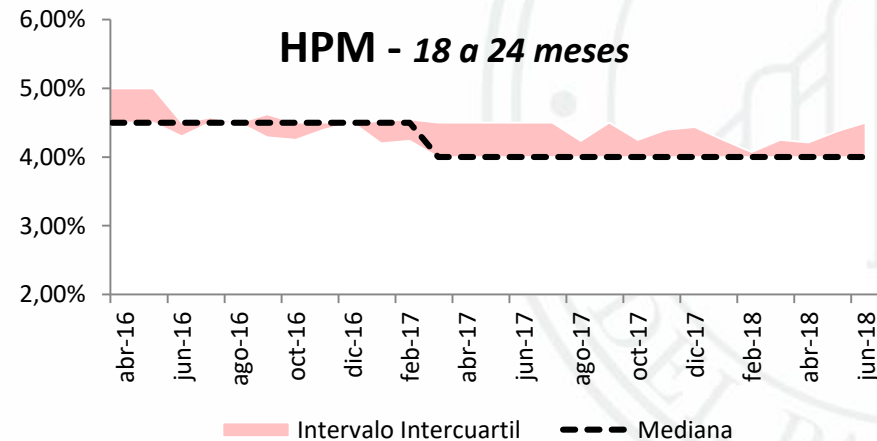
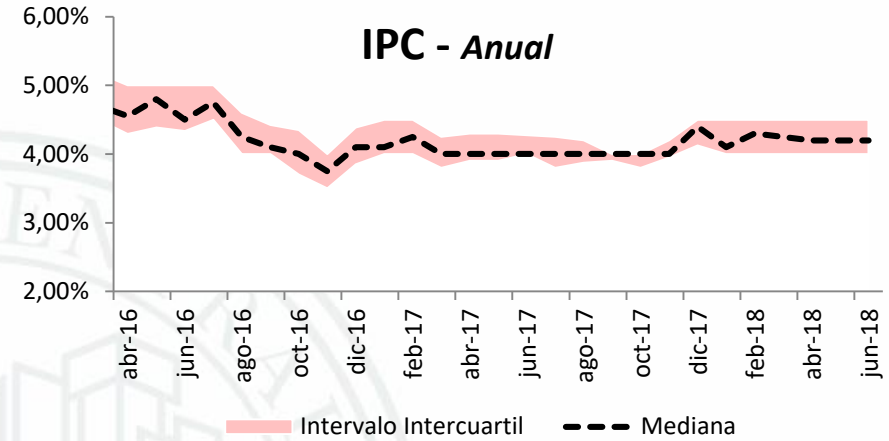
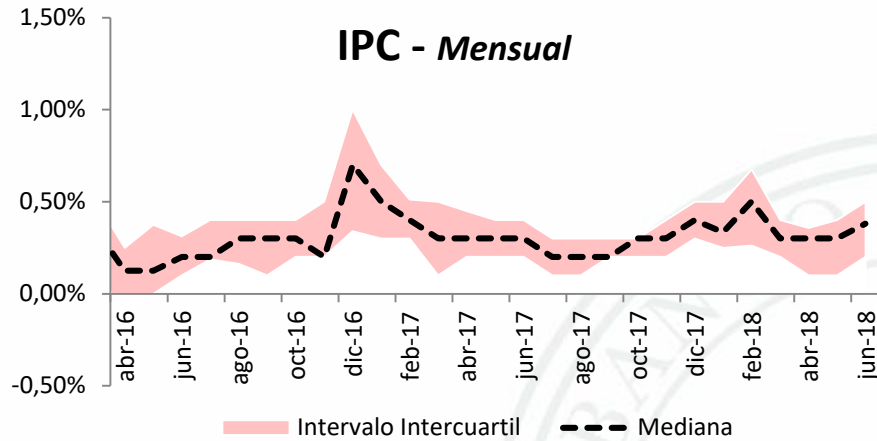




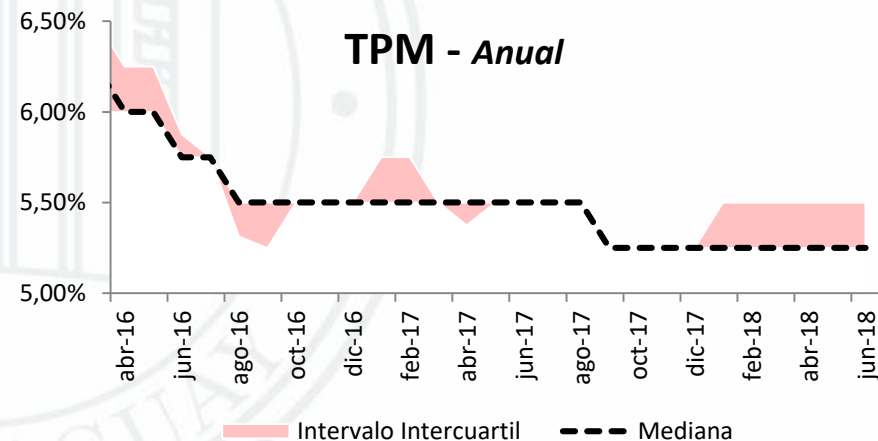
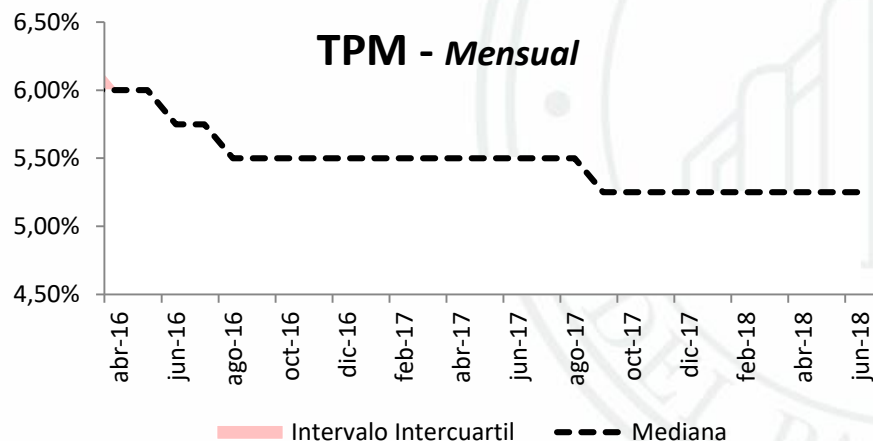
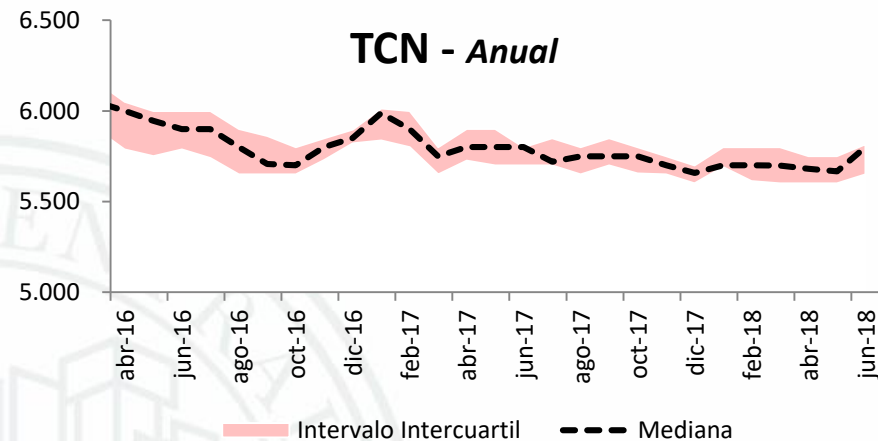
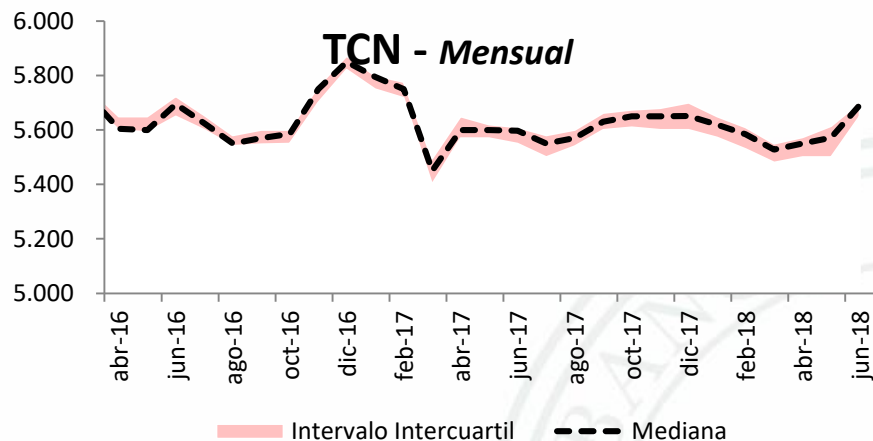









En las gráficas se muestra el intervalo intercuartil y la mediana. El intervalo intercuartil (o rango intercuartil) es una medida estadística de la dispersión de una distribución de datos que consiste en la diferencia entre el tercer y el primer cuartil (*Mediante esta medida se eliminan los valores extremadamente alejados*). La mediana es el valor intermedio en un conjunto de datos ordenados.



En las gráficas se muestra el intervalo intercuartil y la mediana. El intervalo intercuartil (o rango intercuartil) es una medida estadística de la dispersión de una distribución de datos que consiste en la diferencia entre el tercer y el primer cuartil (*Mediante esta medida se eliminan los valores extremadamente alejados*). La mediana es el valor intermedio en un conjunto de datos ordenados.

Para el mes en curso, la mediana de las expectativas de inflación mensual es de **0,4%**, superior a la registrada en el mismo mes del año pasado (0,3%) y también mayor a la del mes anterior (0,3%).

Para el mes de julio de 2018 los agentes esperan una inflación mensual de **0,4%**.

A large, light blue downward-pointing arrow with a white outline, indicating a flow or continuation of information from the upper text box to the lower one.

Los agentes esperan que la inflación cierre el año 2018 en **4,2%** y el 2019 en **4,1%**. Asimismo, para los próximos 12 meses y para el horizonte de política monetaria (entre 18 y 24 meses) estiman una inflación también del **4,0%**.

Es importante mencionar que la meta de inflación para el mediano plazo es de 4,0%.

- Con referencia a la evolución del tipo de cambio del G/USD , la expectativa de los agentes para el mes de junio es de **G/USD 5.690** (superior a lo reportado el mes anterior para este mes).

En tanto que para el mes de julio se espera que el TCN se ubique en **G/USD 5.700**.

Para fines del 2018 y 2019, los agentes económicos esperan que el tipo de cambio se ubique en **G/USD 5.800**.

- En lo que respecta a la mediana de las expectativas de crecimiento económico, los encuestados esperan para el 2018 un crecimiento de la economía del **4,2%**, y un **4,3%** para el 2019.

Respecto a la **Tasa de Interés de Política Monetaria (TPM)**, en promedio los agentes económicos esperan que la misma se mantenga en **5,25%** para los periodos mensuales de junio y julio de 2018 y para el lapso anual 2018 y 2019.



Muchas gracias !!!



Aclaración

Los datos presentados en este informe corresponden exclusivamente a las expectativas de los encuestados y no comprometen la opinión ni posición oficial del Banco Central del Paraguay.

Las conclusiones, interpretaciones, opiniones o expresiones contenidas en la presente publicación no necesariamente reflejan la opinión del Banco Central del Paraguay, de su Presidente, de los Miembros del Directorio o de los funcionarios que intervinieron en la elaboración de la misma.