



Encuesta sobre  
“Expectativas de  
Variables Económicas”  
**EVE**

Estudios Económicos  
Departamento de Estadísticas Macroeconómicas  
División Programación Macroeconómica

*Junio 14, 2019*



BCP desarrolla una encuesta que resume las expectativas de los agentes económicos referentes a las principales variables económicas para distintos periodos.

- Inflación
- Tipo de Cambio
- PIB
- Tasa de Política Monetaria

La encuesta se realiza a un panel representativo de los sectores económicos que incluyen a :

- Bancos
- Financieras
- Calificadoras de Riesgo
- Casas de Bolsa
- Empresas Consultoras
- Analistas Independientes
- Organizaciones Económicas
- Universidades



# Participación

El porcentaje de  
participación en la encuesta  
del presente mes fue del:

**97%**



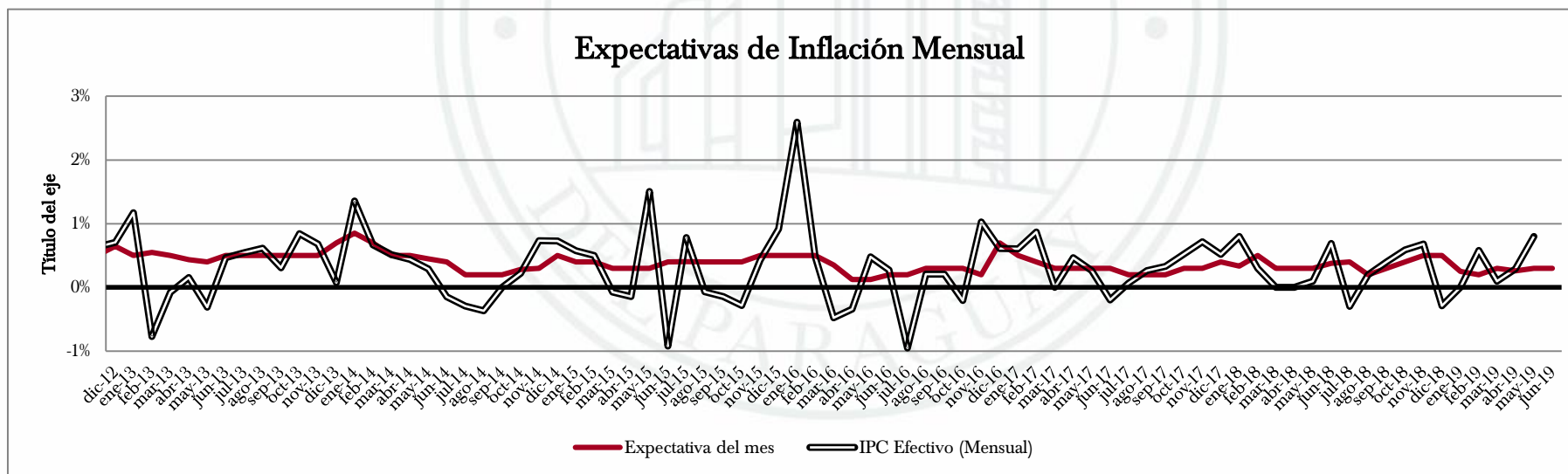
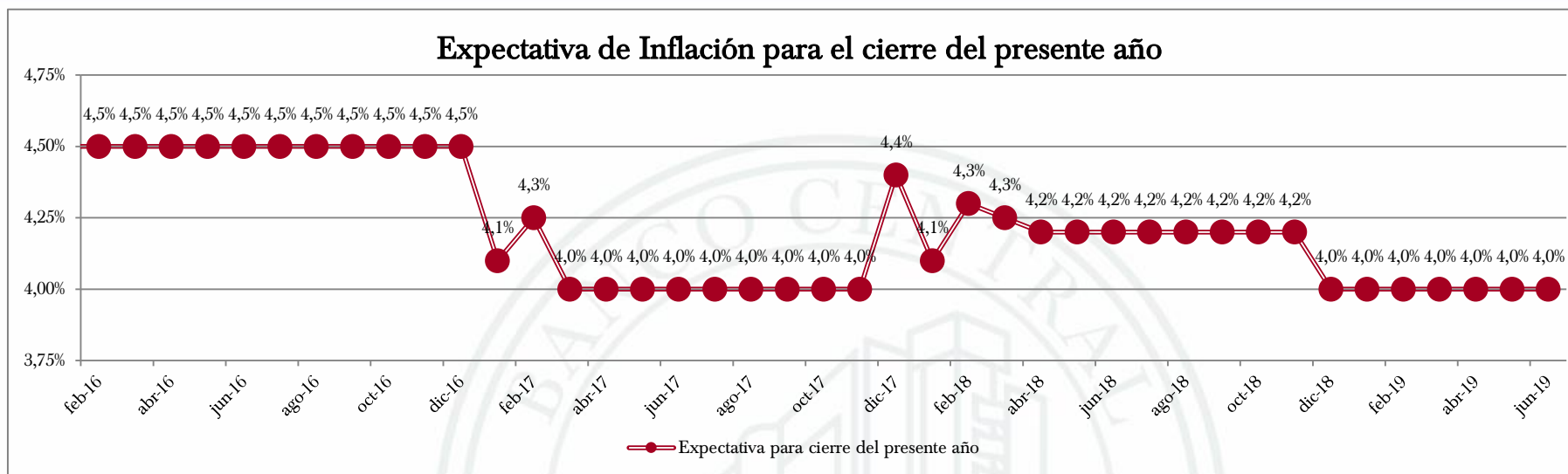
# Resultados del mes

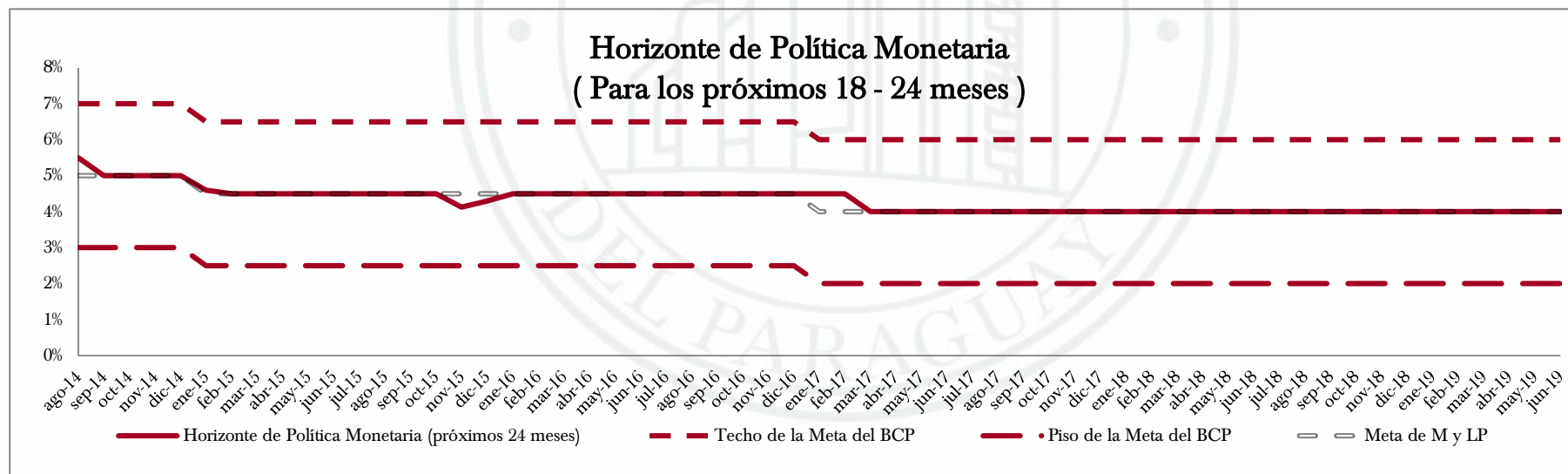
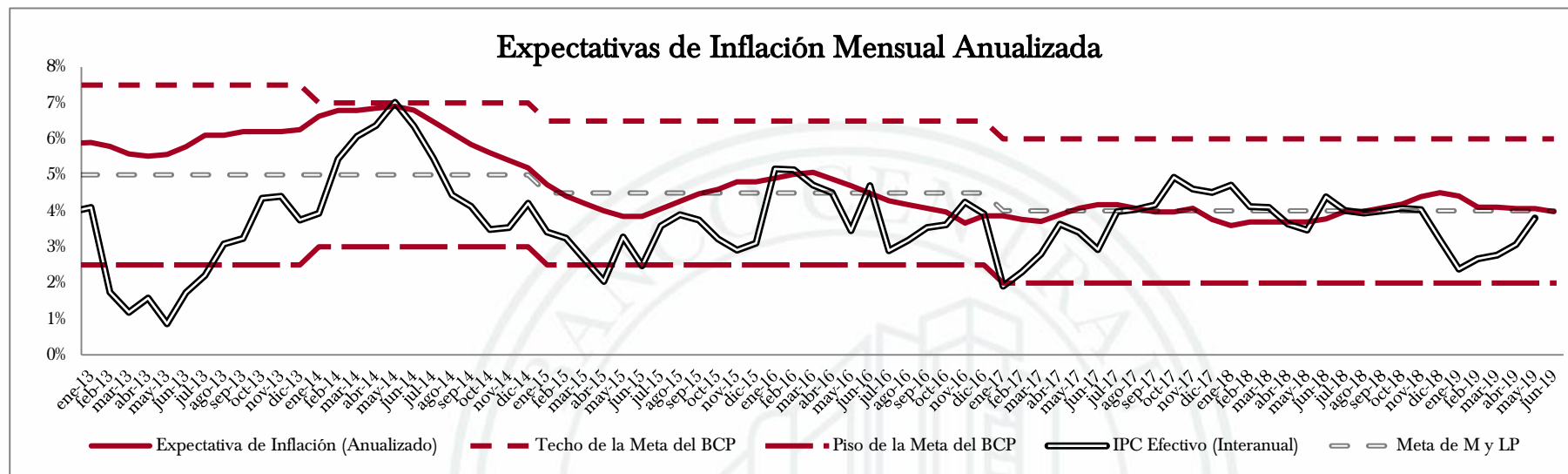
Variables	Expectativas de Junio 2019	Mayo 2019	
<b>Inflación</b> (Variación porcentual del IPC)			
Mensual (presente mes)	0,3%	0,3%	=
Mensual (siguiente mes)	0,3%	0,3%	=
Año 2019	4,0%	4,0%	=
Año 2020	4,0%	4,0%	=
Próximos 12 meses	4,0%	4,0%	=
Horizonte de Política Monetaria (18 a 24 meses)	4,0%	4,0%	=
<b>Tipo de Cambio Nominal ₡ / USD</b>			
Mensual (presente mes)	6.245	6.300	▼
Mensual (siguiente mes)	6.297	6.350	▼
Año 2019	6.350	6.400	▼
Año 2020	6.400	6.500	▼

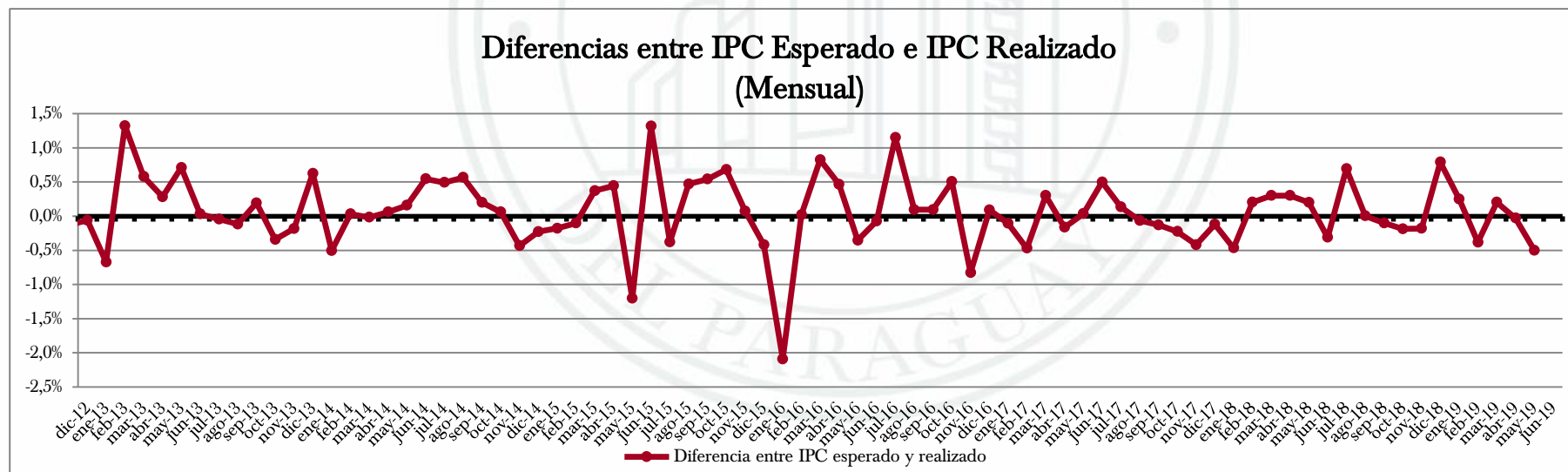
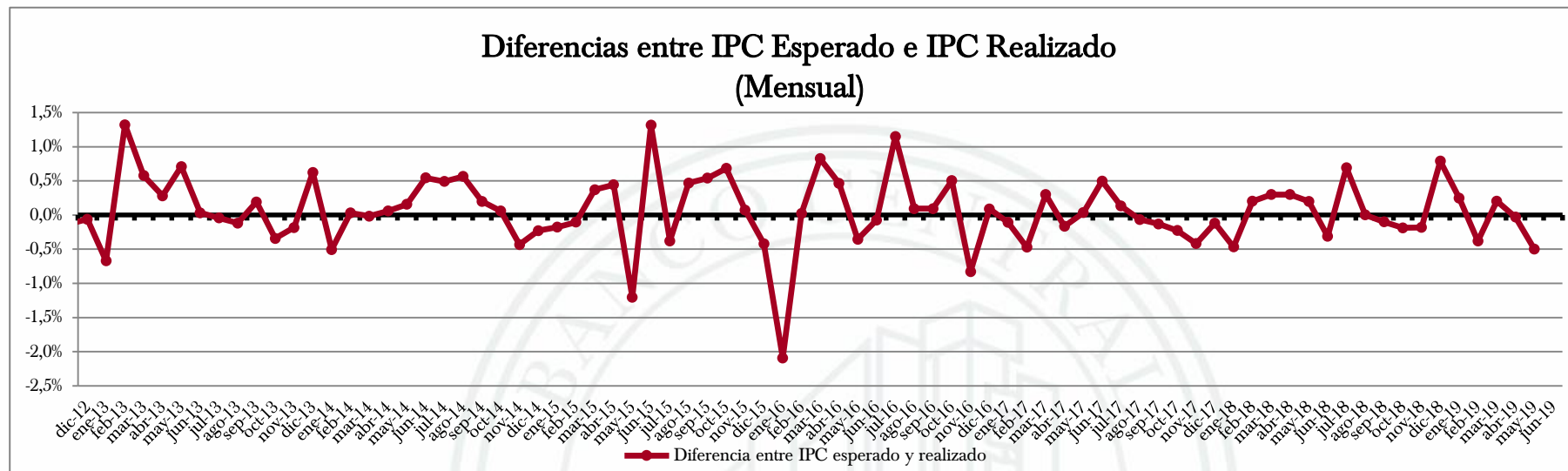


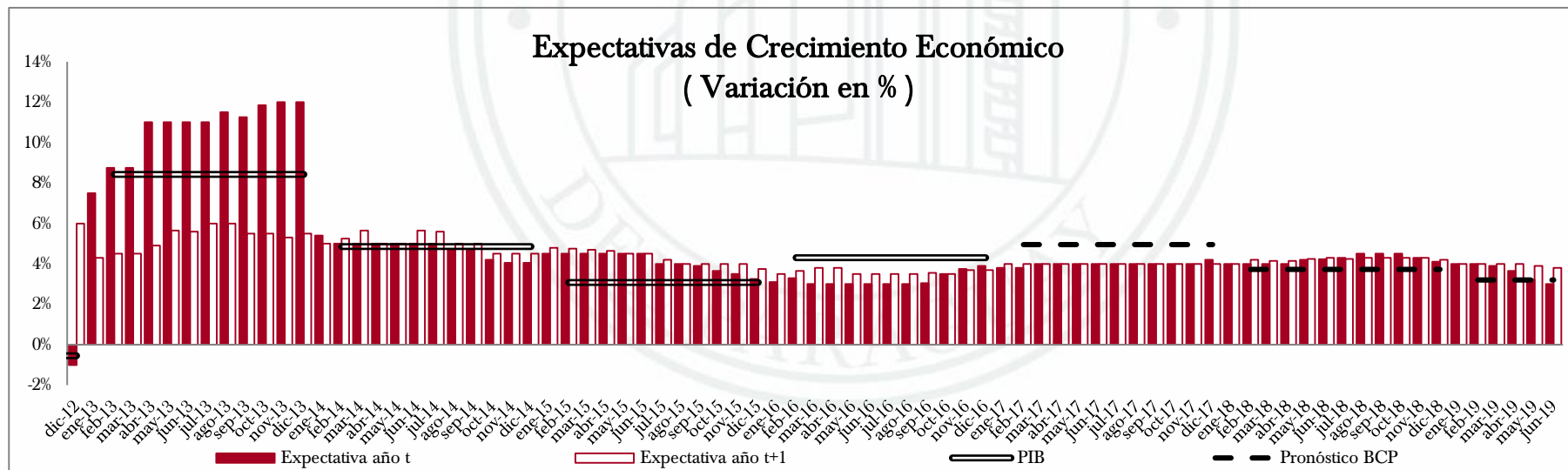
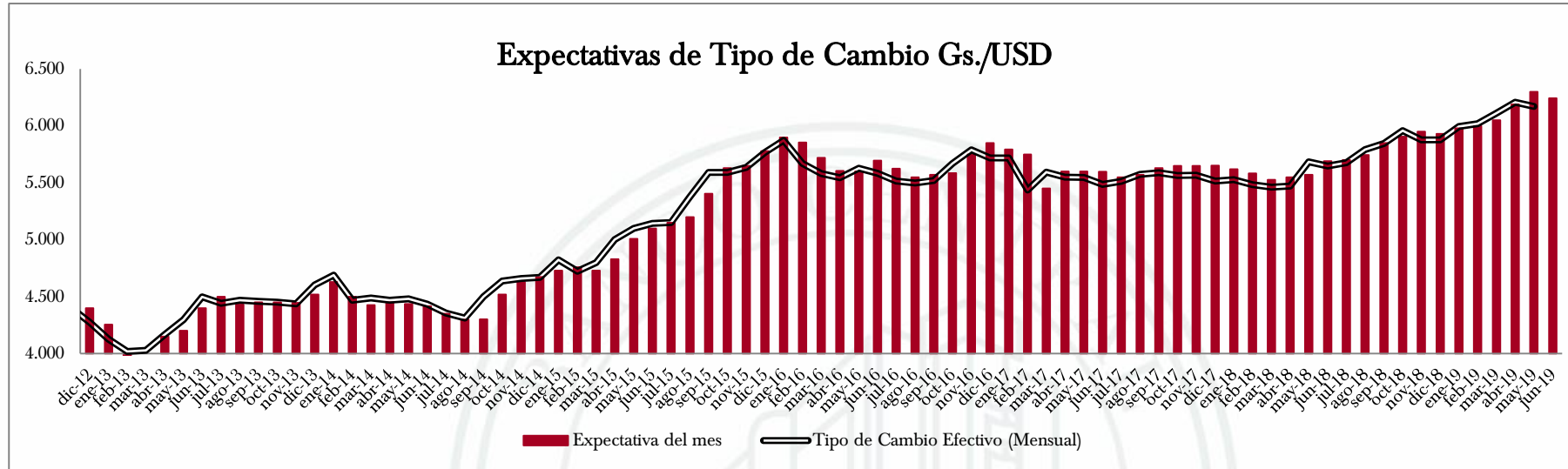
# Resultados del mes

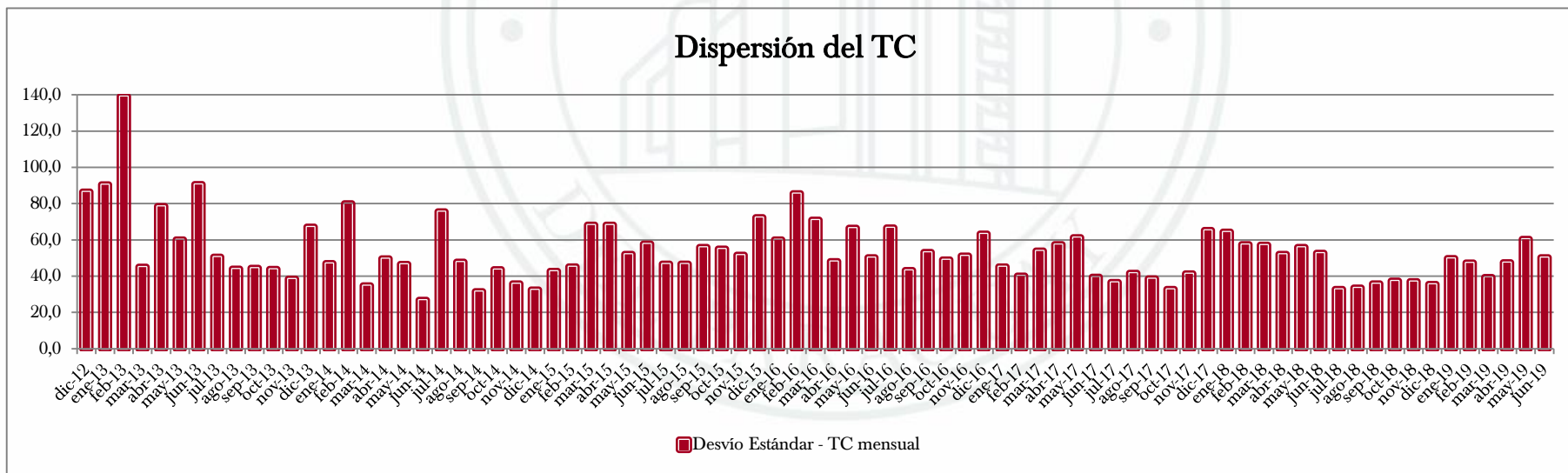
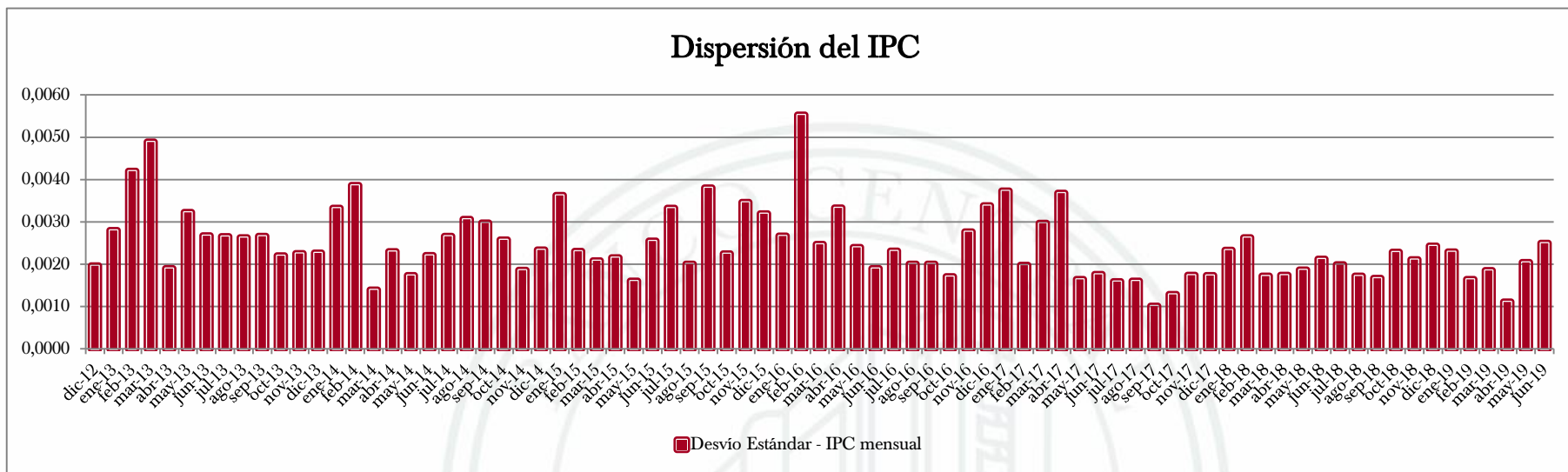
Variables	Expectativas de Junio 2019	Mayo 2019	
<b>PIB</b> (Variación porcentual del PIB)			
Año 2019	3,0%	3,2%	▼
Año 2020	3,8%	3,9%	▼
<b>Tasa de Política Monetaria ( TPM )</b>			
Mensual (presente mes)	4,75%	4,75%	=
Mensual (siguiente mes)	4,75%	4,75%	=
Año 2019	4,75%	4,75%	=
Año 2020	4,75%	4,75%	=

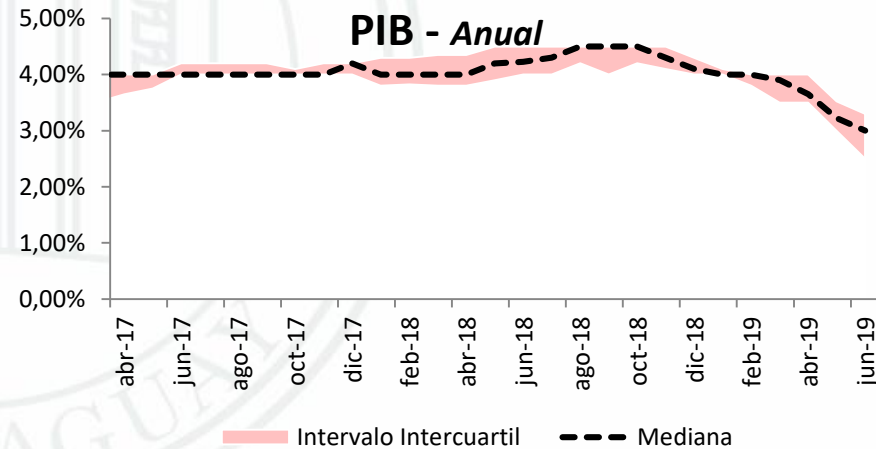
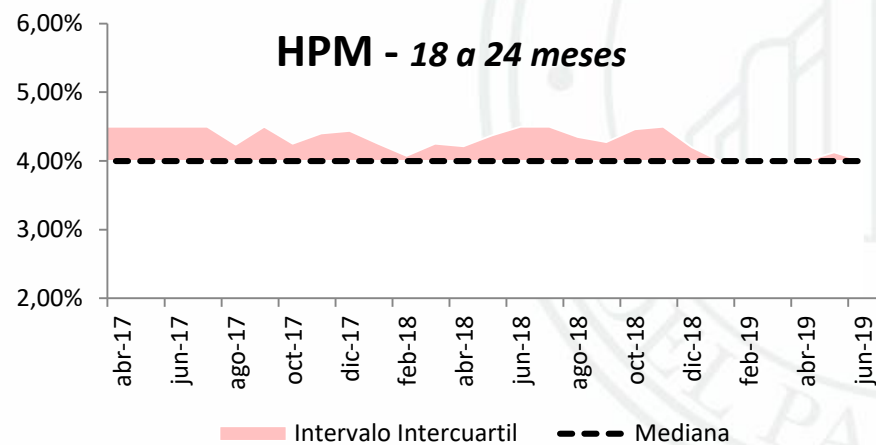
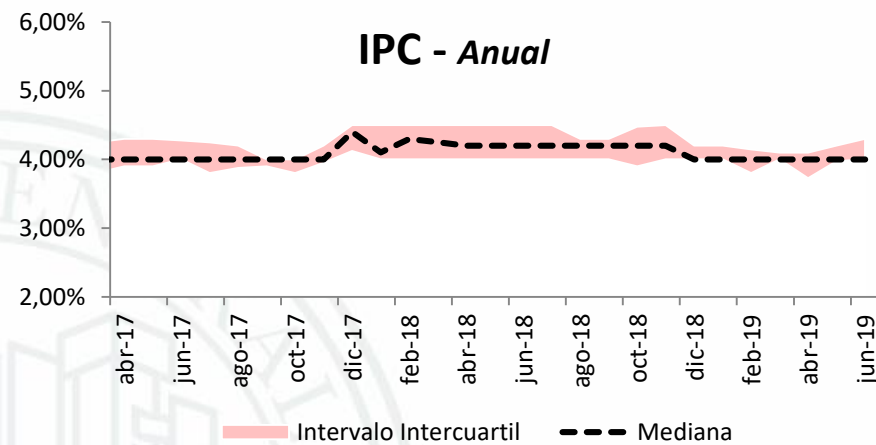
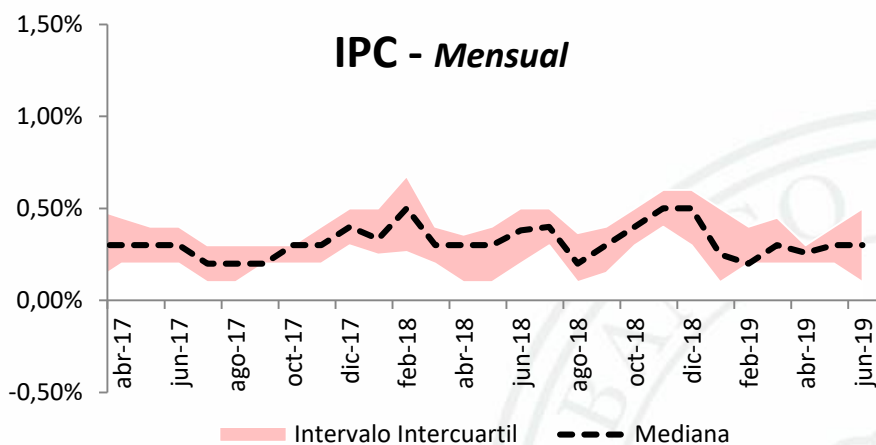




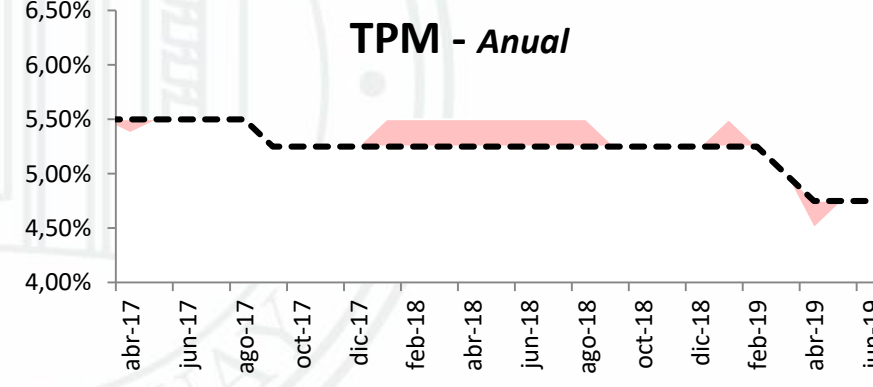
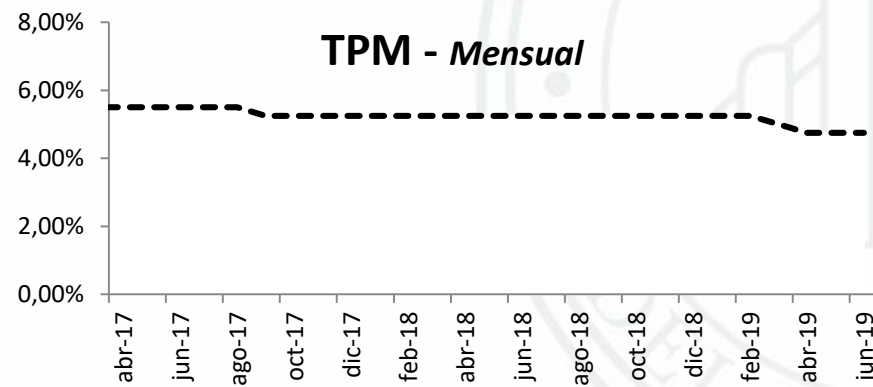
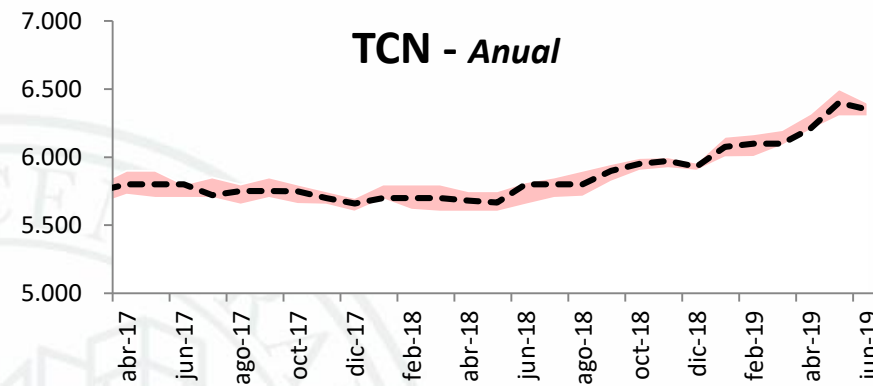
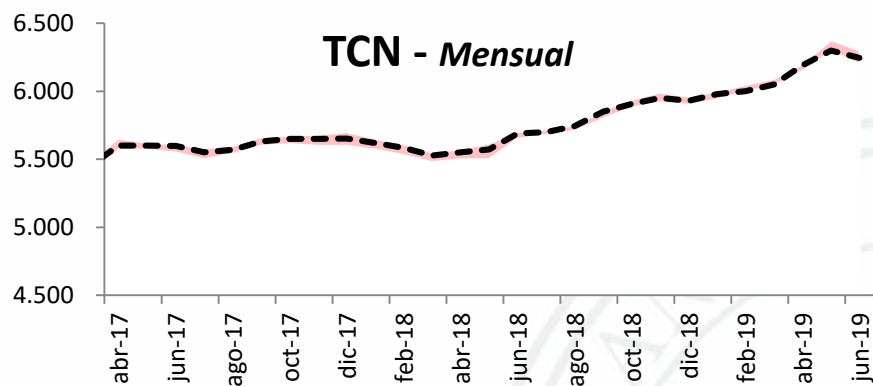









En las gráficas se muestra el intervalo intercuartil y la mediana. El intervalo intercuartil (o rango intercuartil) es una medida estadística de la dispersión de una distribución de datos que consiste en la diferencia entre el tercer y el primer cuartil (*Mediante esta medida se eliminan los valores extremadamente alejados*). La mediana es el valor intermedio en un conjunto de datos ordenados.



En las gráficas se muestra el intervalo intercuartil y la mediana. El intervalo intercuartil (o rango intercuartil) es una medida estadística de la dispersión de una distribución de datos que consiste en la diferencia entre el tercer y el primer cuartil (*Mediante esta medida se eliminan los valores extremadamente alejados*). La mediana es el valor intermedio en un conjunto de datos ordenados.

Para el mes en curso, la mediana de las expectativas de inflación mensual es de **0,3%**, inferior a la registrada en el mismo mes del año pasado (0,4%) y similar a la del mes anterior (0,3%).

Para el mes de julio de 2019 los agentes esperan una inflación mensual de **0,3%**.



Los agentes esperan que la inflación cierre tanto el año 2019 como el año 2020 en **4,0%**. Asimismo, para los próximos 12 meses y para el horizonte de política monetaria (entre 18 y 24 meses) estiman también una inflación del **4,0%**.

Es importante mencionar que la meta de inflación para el mediano plazo es de 4,0%.

- Con referencia a la evolución del tipo de cambio del  $\text{G}/\text{USD}$ , la expectativa de los agentes para el mes de junio es de  **$\text{G}/\text{USD}$  6.245** (inferior a lo reportado el mes anterior para este mes).

En tanto que para el mes de julio se espera que el TCN se mantenga en  **$\text{G}/\text{USD}$  6.297**.

Para fines del 2019 y 2020, los agentes económicos esperan que el tipo de cambio se ubique en  **$\text{G}/\text{USD}$  6.350 y  $\text{G}/\text{USD}$  6.400** respectivamente.

- En lo que respecta a la mediana de las expectativas de crecimiento económico, los encuestados esperan un crecimiento de la economía para el 2019 del **3,0%** y para el 2020 del **3,8%**.

Respecto a la Tasa de Interés de Política Monetaria (TPM), en promedio los agentes económicos esperan que la misma se mantenga en **4,75%** para los periodos mensuales de junio 2019 y julio de 2019 y para el lapso anual 2019 y 2020.



**Muchas gracias !!!**



# Aclaración

Los datos presentados en este informe corresponden exclusivamente a las expectativas de los encuestados y no comprometen la opinión ni posición oficial del Banco Central del Paraguay.

*Las conclusiones, interpretaciones, opiniones o expresiones contenidas en la presente publicación no necesariamente reflejan la opinión del Banco Central del Paraguay, de su Presidente, de los Miembros del Directorio o de los funcionarios que intervinieron en la elaboración de la misma.*