



Encuesta sobre  
“Expectativas de  
Variables Económicas”  
**EVE**

Estudios Económicos  
Departamento de Estadísticas Macroeconómicas  
División Programación Macroeconómica

*Mayo 16, 2018*



BCP desarrolla una encuesta que resume las expectativas de los agentes económicos referentes a las principales variables económicas para distintos periodos.

- Inflación
- Tipo de Cambio
- PIB
- Tasa de Política Monetaria

La encuesta se realiza a un panel representativo de los sectores económicos que incluyen a :

- Bancos
- Financieras
- Calificadoras de Riesgo
- Casas de Bolsa
- Empresas Consultoras
- Analistas Independientes
- Organizaciones Económicas
- Universidades



# Participación

El porcentaje de  
participación en la encuesta  
del presente mes fue del :

91 %



# Resultados del mes

Variables	Expectativas de Mayo 2018	Mes Anterior	
<b>Inflación</b> (Variación porcentual del IPC)			
Mensual	0,3%	0,3%	=
Siguiente mes	0,3%	0,3%	=
Año 2018	4,2%	4,2%	=
Año 2019	4,0%	4,0%	=
Próximos 12 meses	4,0%	4,0%	=
Horizonte de Política Monetaria (18 a 24 meses)	4,0%	4,0%	=
<b>Tipo de Cambio Nominal ₡ / USD</b>			
Mensual	5.572	5.550	▲
Siguiente mes	5.590	5.550	▲
Año 2018	5.667	5.682	▼
Año 2019	5.750	5.750	=



# Resultados del mes

Variables	BANCOS	FINANCIERAS	OTROS
<b>Inflación</b> (Variación porcentual del IPC)			
Mensual	0,30%	0,30%	0,30%
Siguiente mes	0,40%	0,25%	0,23%
Año 2018	4,25%	4,00%	4,10%
Año 2019	4,00%	4,00%	4,30%
Próximos 12 meses (mayo 2019)	4,00%	4,25%	4,05%
Horizonte de Política Monetaria (18 a 24 meses)	4,00%	4,15%	4,05%
<b>Tipo de Cambio Nominal ₡ / USD</b>			
Mensual	5.599	5.566	5.538
Siguiente mes	5.613	5.585	5.555
Año 2018	5.700	5.650	5.635
Año 2019	5.750	5.675	5.796



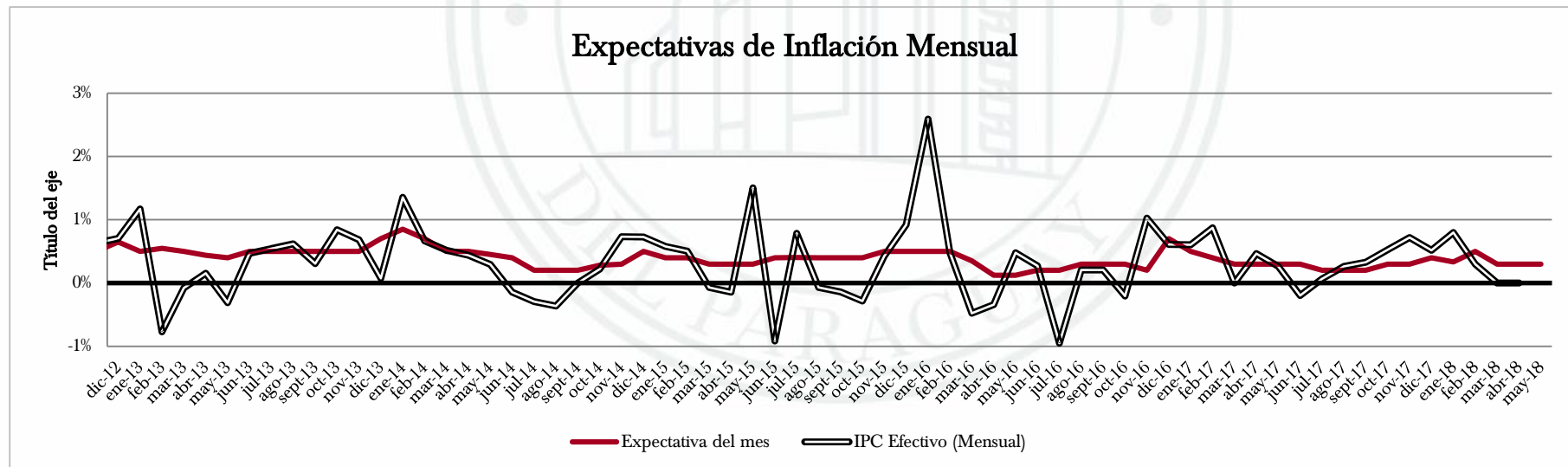
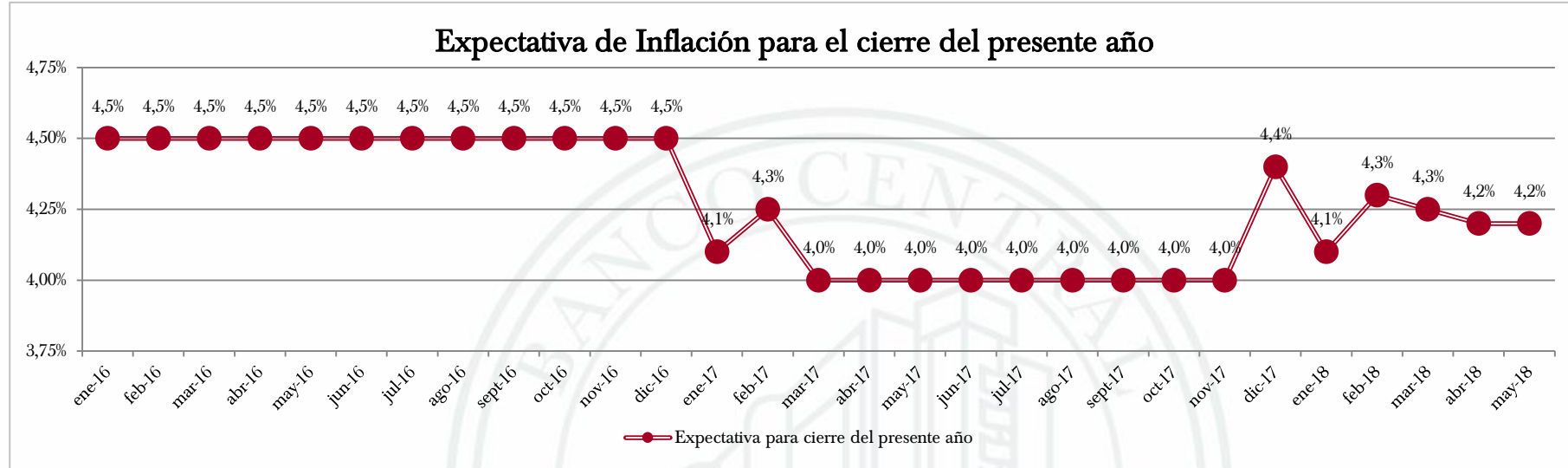
# Resultados del mes

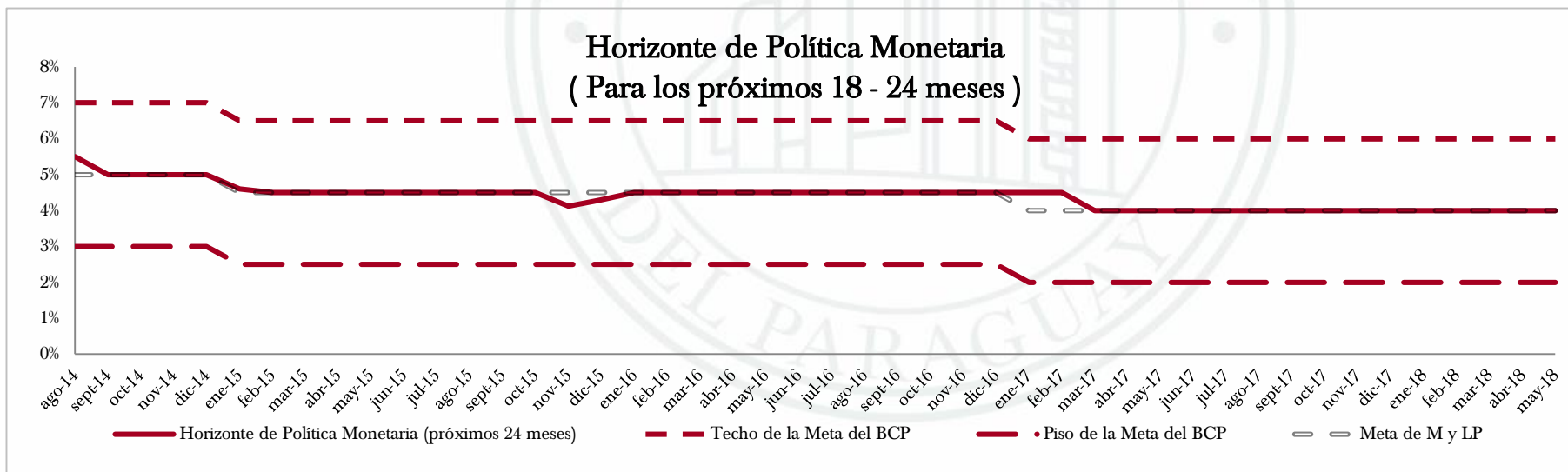
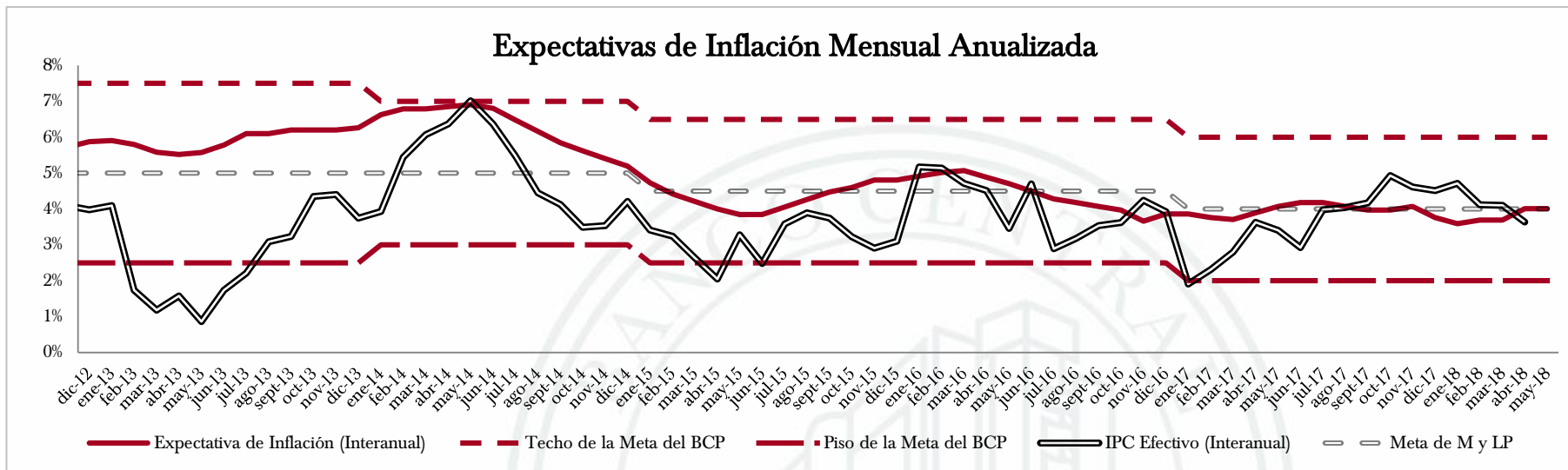
Variables	Expectativas de Mayo 2018	Mes Anterior	
<b>PIB</b> (Variación porcentual del PIB)			
Año 2018	4,2%	4,0%	▲
Año 2019	4,3%	4,2%	▲
<b>Tasa de Política Monetaria ( TPM )</b>			
Mensual	5,25%	5,25%	=
Siguiente mes	5,25%	5,25%	=
Año 2018	5,25%	5,25%	=
Año 2019	5,25%	5,25%	=

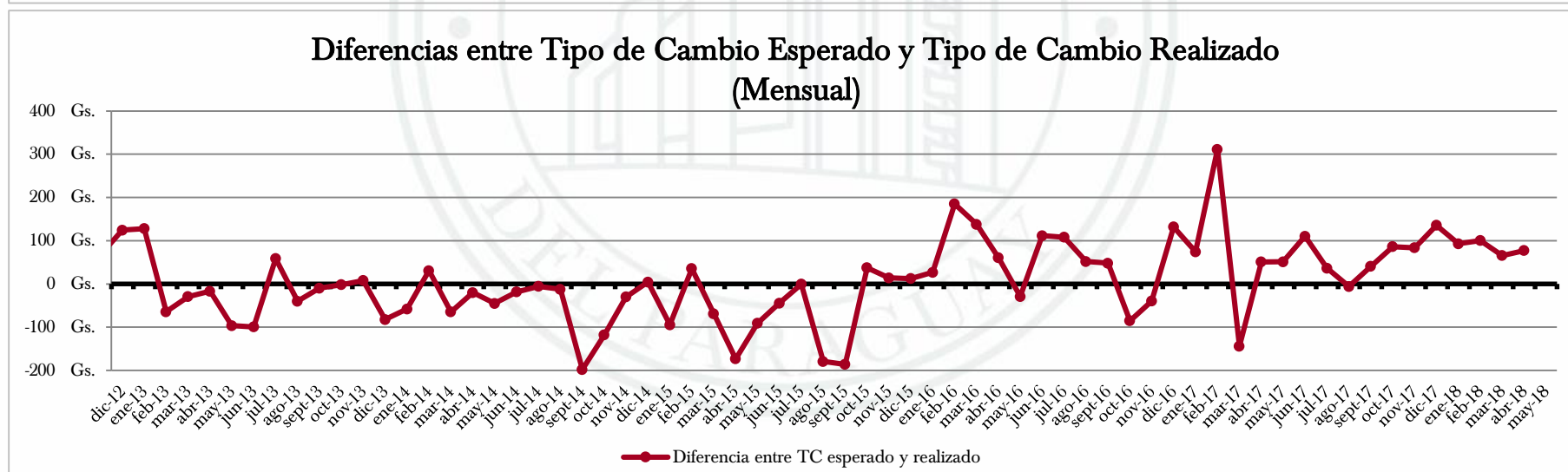
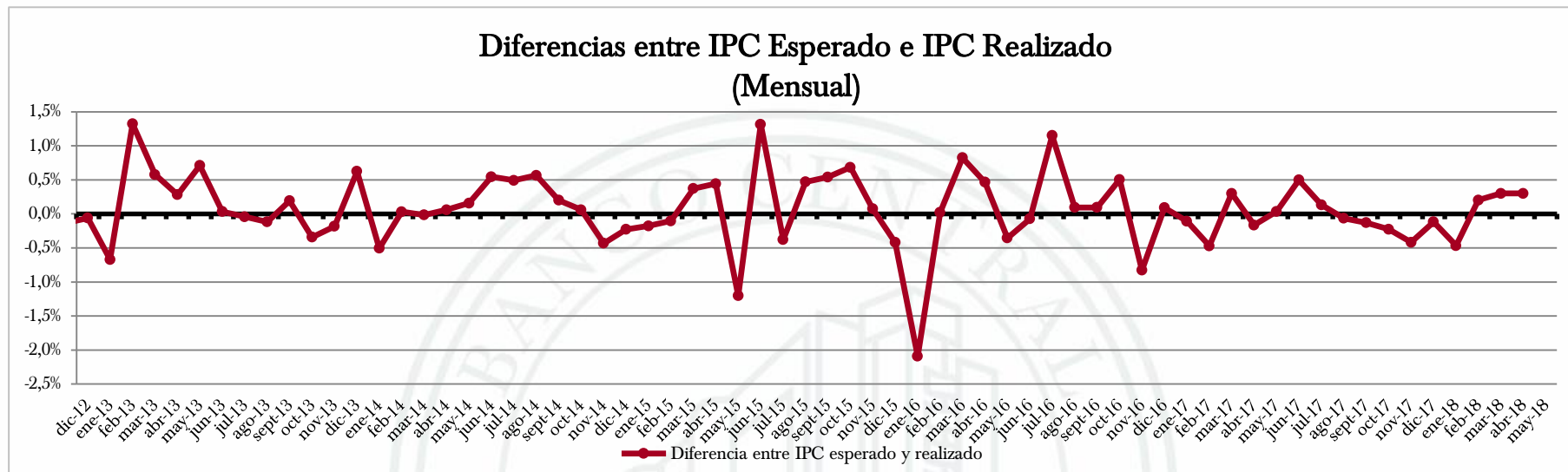


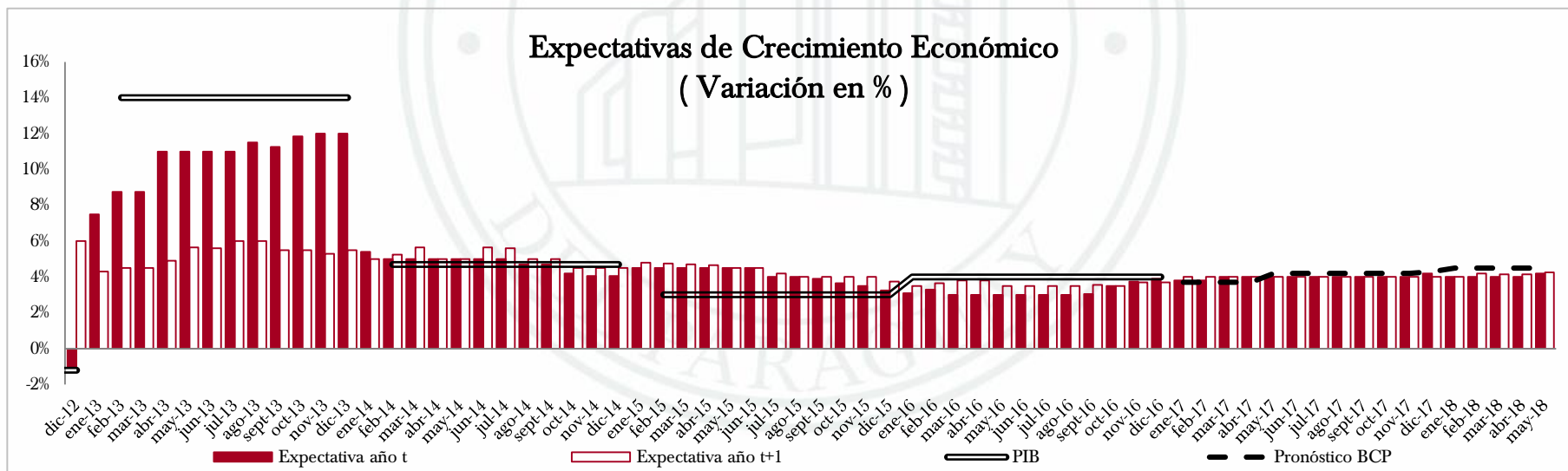
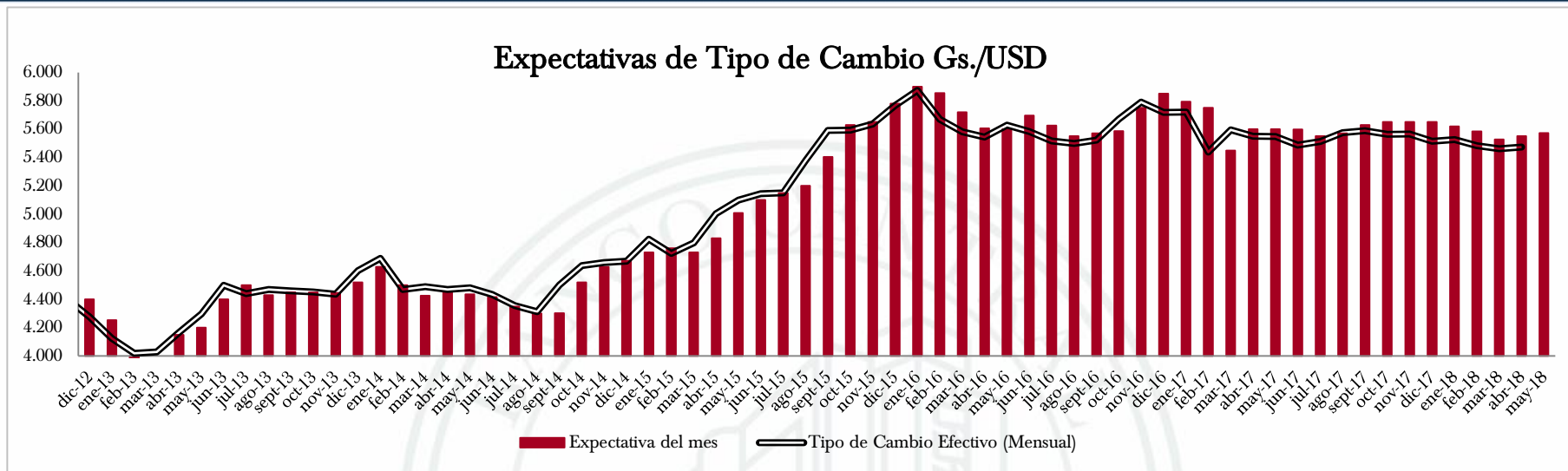
# Resultados del mes

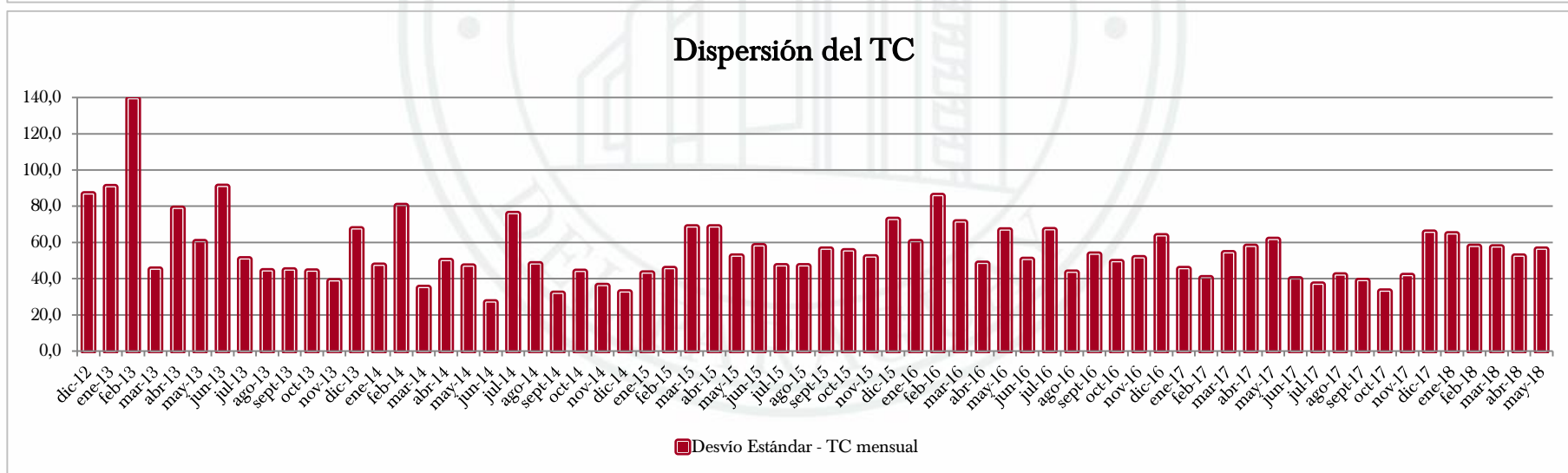
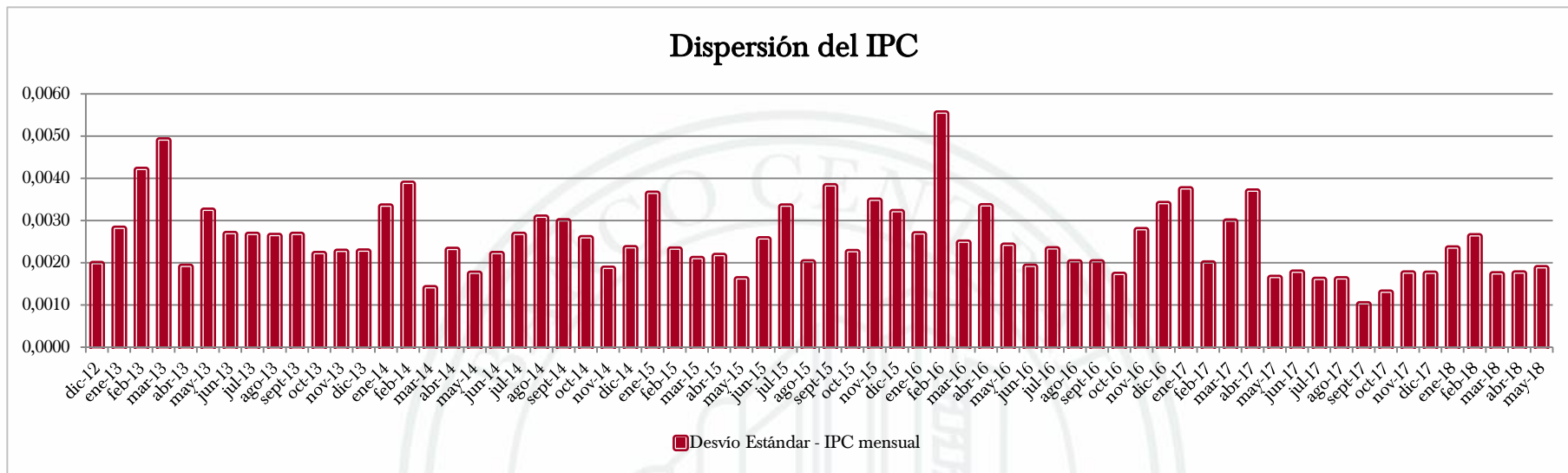
Variables	BANCOS	FINANCIERAS	OTROS
<b>PIB</b> (Variación porcentual del PIB)			
Año 2018	4,2%	4,5%	4,0%
Año 2019	4,1%	4,4%	4,2%
<b>Tasa de Política Monetaria ( TPM )</b>			
Mensual	5,25%	5,25%	5,25%
Siguiente mes	5,25%	5,25%	5,25%
Año 2018	5,25%	5,25%	5,25%
Año 2019	5,25%	5,25%	5,50%

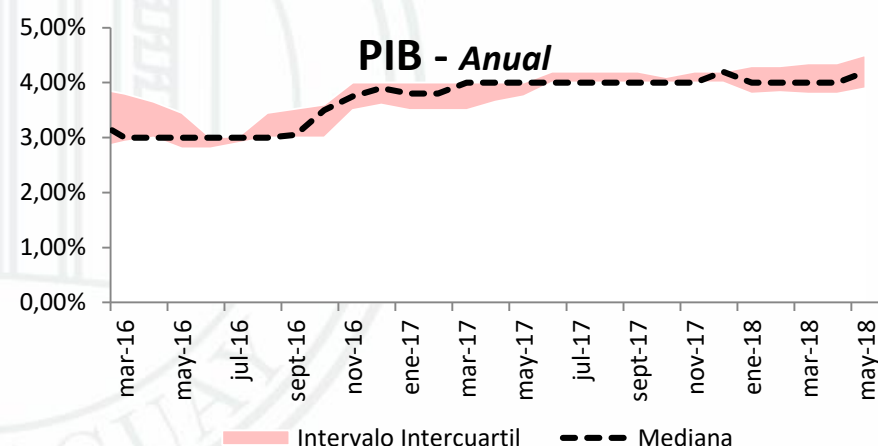
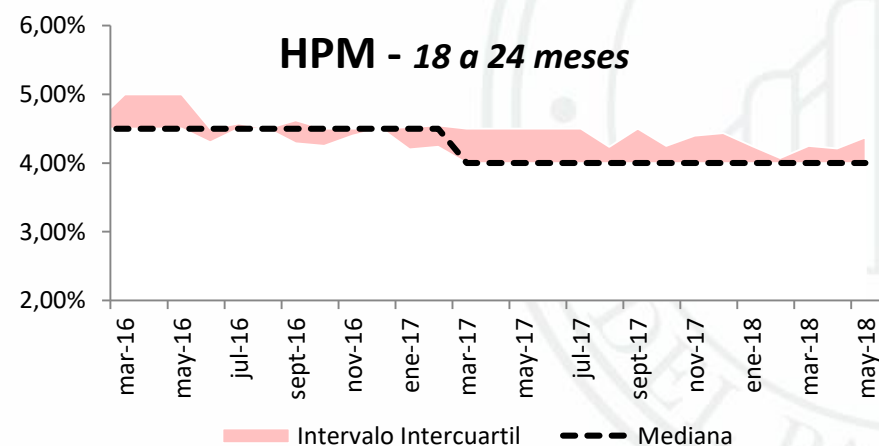
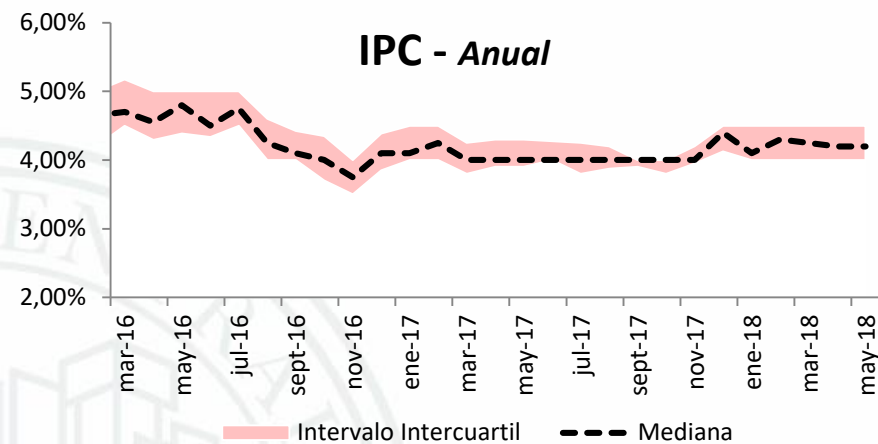
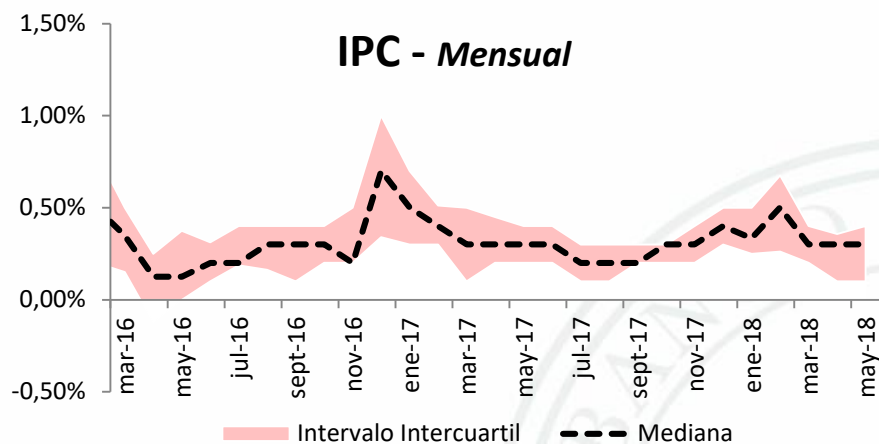




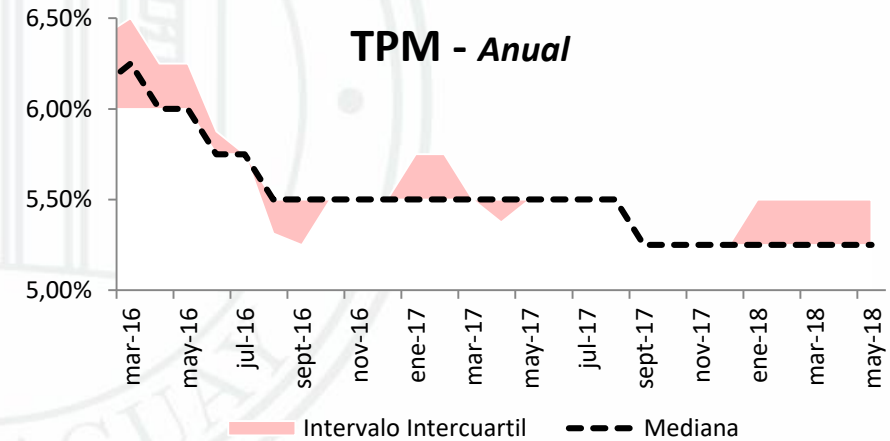
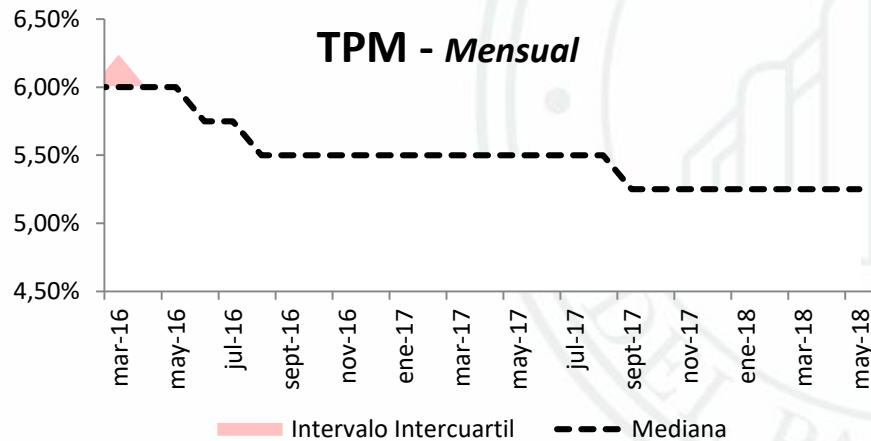
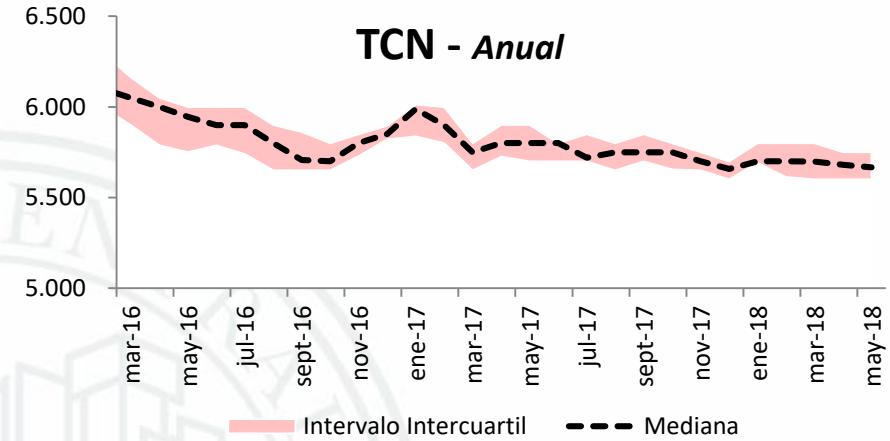
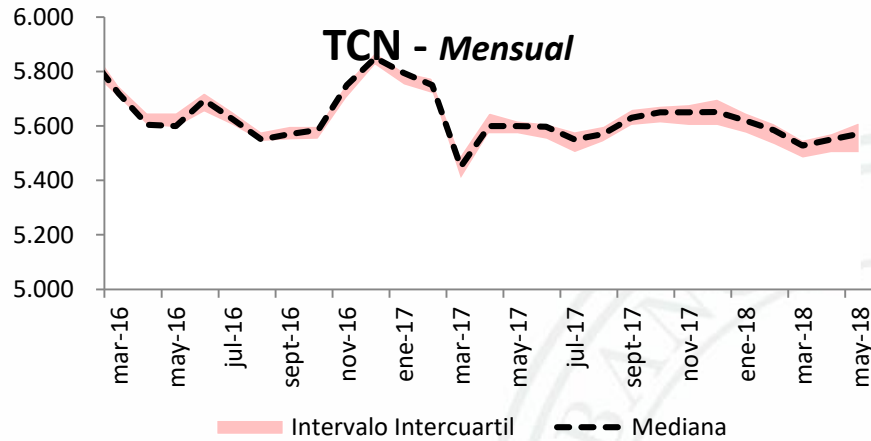









En las gráficas se muestra el intervalo intercuartil y la mediana. El intervalo intercuartil (o rango intercuartil) es una medida estadística de la dispersión de una distribución de datos que consiste en la diferencia entre el tercer y el primer cuartil (*Mediante esta medida se eliminan los valores extremadamente alejados*). La mediana es el valor intermedio en un conjunto de datos ordenados.



En las gráficas se muestra el intervalo intercuartil y la mediana. El intervalo intercuartil (o rango intercuartil) es una medida estadística de la dispersión de una distribución de datos que consiste en la diferencia entre el tercer y el primer cuartil (*Mediante esta medida se eliminan los valores extremadamente alejados*). La mediana es el valor intermedio en un conjunto de datos ordenados.

Para el mes en curso, la mediana de las expectativas de inflación mensual es de **0,3%**, que es similar a la registrada en el mismo mes del año pasado (0,3%) e igualmente similar a la del mes anterior (0,3%).

Para el mes de junio de 2018 los agentes esperan una inflación mensual de **0,3%**.



Los agentes esperan que la inflación cierre el año 2018 en **4,2%** y el 2019 en **4,0%**. Asimismo, para los próximos 12 meses y para el horizonte de política monetaria (entre 18 y 24 meses) estiman una inflación también del **4,0%**.

Es importante mencionar que la meta de inflación para el mediano plazo es de 4,0%.

- Con referencia a la evolución del tipo de cambio del  $\text{G}/\text{USD}$ , la expectativa de los agentes para el mes de mayo es de  **$\text{G}/\text{USD}$  5.572** (superior a lo reportado el mes anterior para este mes).

En tanto que para el mes de junio se espera que el TCN se ubique en  **$\text{G}/\text{USD}$  5.590**.

Para fines del 2018 y 2019, los agentes económicos esperan que el tipo de cambio se ubique en  **$\text{G}/\text{USD}$  5.667** y  **$\text{G}/\text{USD}$  5.750**, respectivamente.

- En lo que respecta a la mediana de las expectativas de crecimiento económico, los encuestados esperan para el 2018 un crecimiento de la economía del **4,2%**, y un **4,3%** para el 2019.

Respecto a la Tasa de Interés de Política Monetaria (TPM), la mayoría de los agentes económicos esperan que la misma se mantenga en **5,25%** para los periodos mensuales de mayo y junio de 2018 y para el lapso anual 2018 y 2019.



**Muchas gracias !!!**



# Aclaración

Los datos presentados en este informe corresponden exclusivamente a las expectativas de los encuestados y no comprometen la opinión ni posición oficial del Banco Central del Paraguay.

*Las conclusiones, interpretaciones, opiniones o expresiones contenidas en la presente publicación no necesariamente reflejan la opinión del Banco Central del Paraguay, de su Presidente, de los Miembros del Directorio o de los funcionarios que intervinieron en la elaboración de la misma.*