



BCP © Derechos Reservados 2017

Encuesta sobre  
“Expectativas de  
Variables Económicas”  
**EVE**

Estudios Económicos  
Departamento de Estadísticas Macroeconómicas  
División Programación Macroeconómica

*Octubre 16, 2017*



BCP desarrolla una encuesta que resume las expectativas de los agentes económicos referentes a las principales variables económicas para distintos periodos.

- Inflación
- Tipo de Cambio
- PIB
- Tasa de Política Monetaria

La encuesta se realiza a un panel representativo de los sectores económicos que incluyen a :

- Bancos
- Financieras
- Calificadoras de Riesgo
- Casas de Bolsa
- Empresas Consultoras
- Analistas Independientes
- Organizaciones Económicas
- Universidades



BCP © Derechos Reservados 2017

El porcentaje de  
participación en la encuesta  
del presente mes fue del :

91 %



# Resultados del mes

BCP © Derechos Reservados 2017

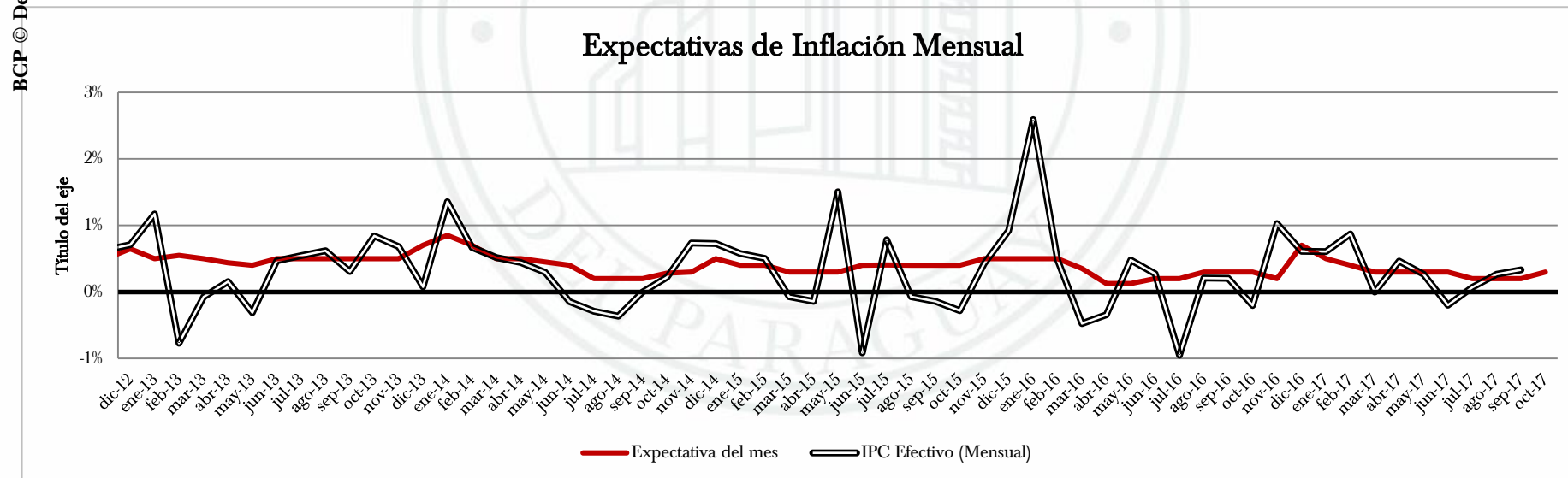
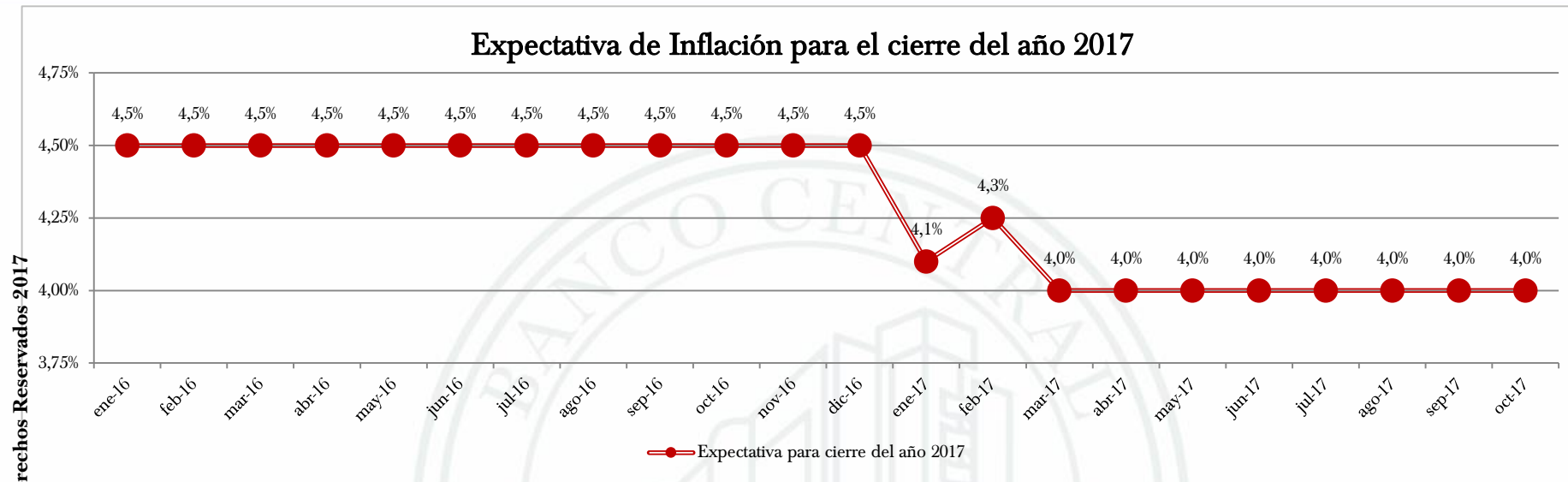
Variables	Expectativas de Octubre 2017	Mes Anterior	
<b>Inflación</b> (Variación porcentual del IPC)			
Mensual	0,3%	0,2%	▲
Siguiente mes	0,3%	0,3%	=
Año 2017	4,0%	4,0%	=
Año 2018	4,0%	4,0%	=
Próximos 12 meses	4,0%	4,0%	=
Horizonte de Política Monetaria (18 a 24 meses)	4,0%	4,0%	=
<b>Tipo de Cambio Nominal G / USD</b>			
Mensual	5.650	5.630	▲
Siguiente mes	5.689	5.650	▲
Año 2017	5.749	5.750	▼
Año 2018	5.900	5.850	▲

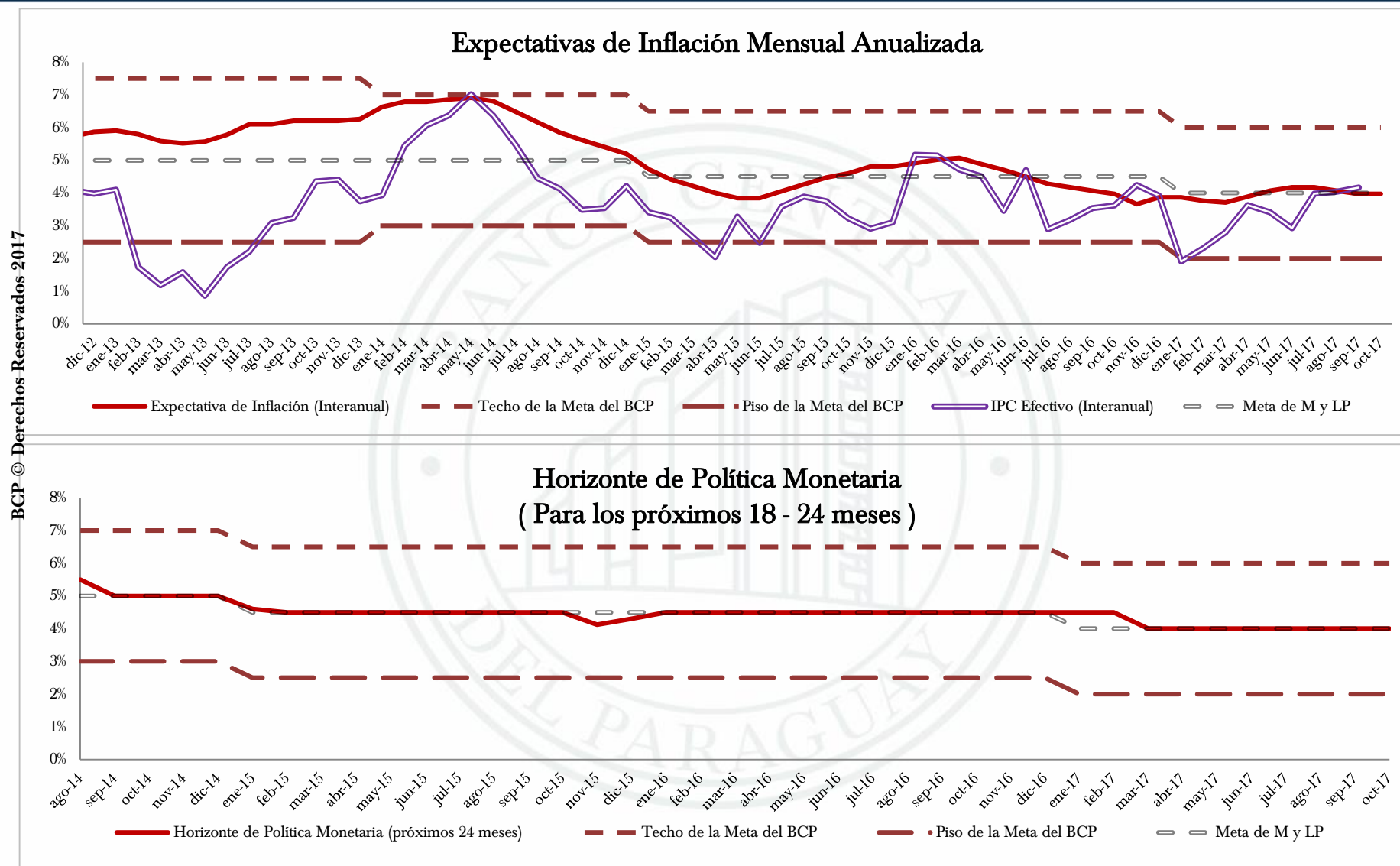


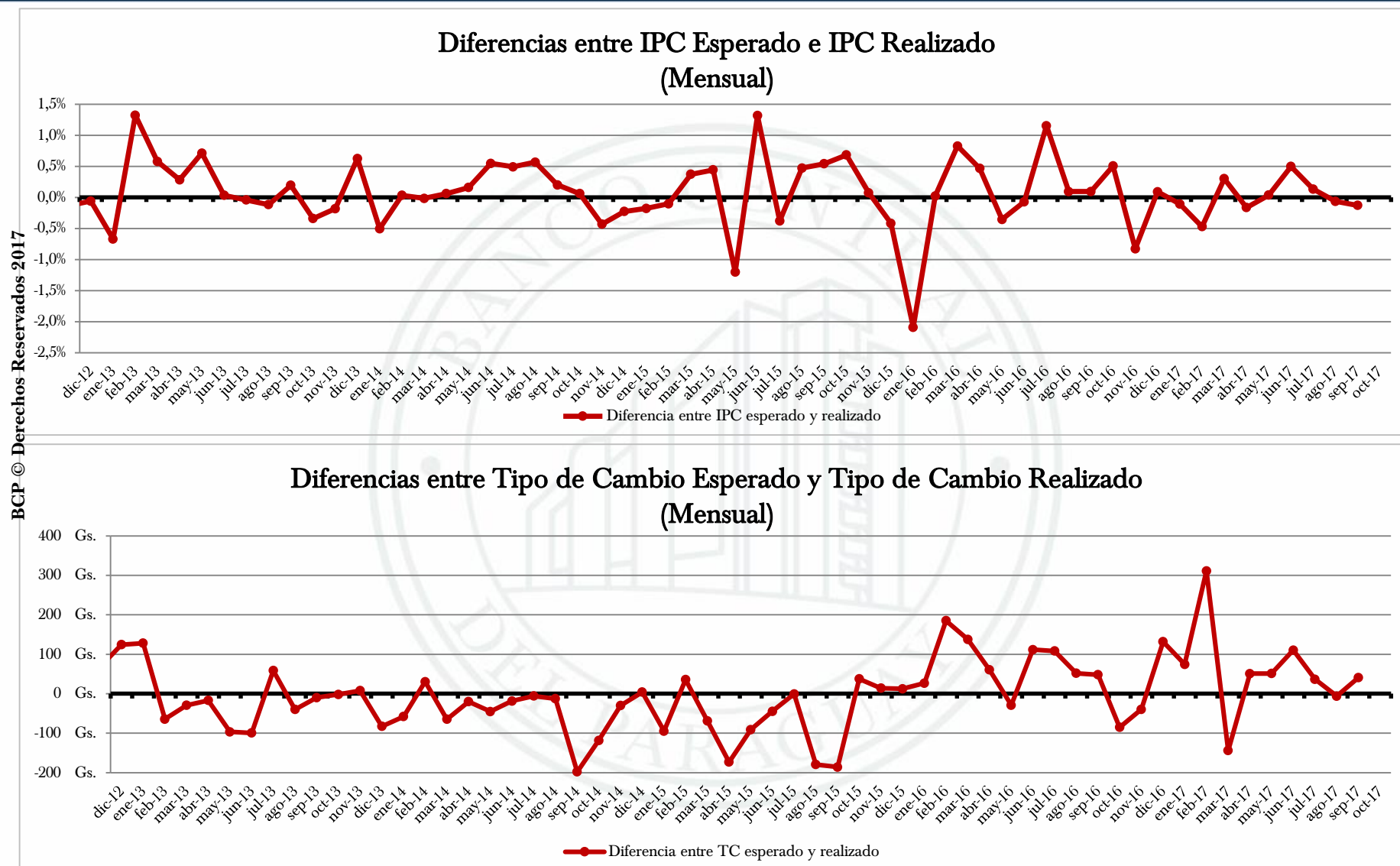
# Resultados del mes

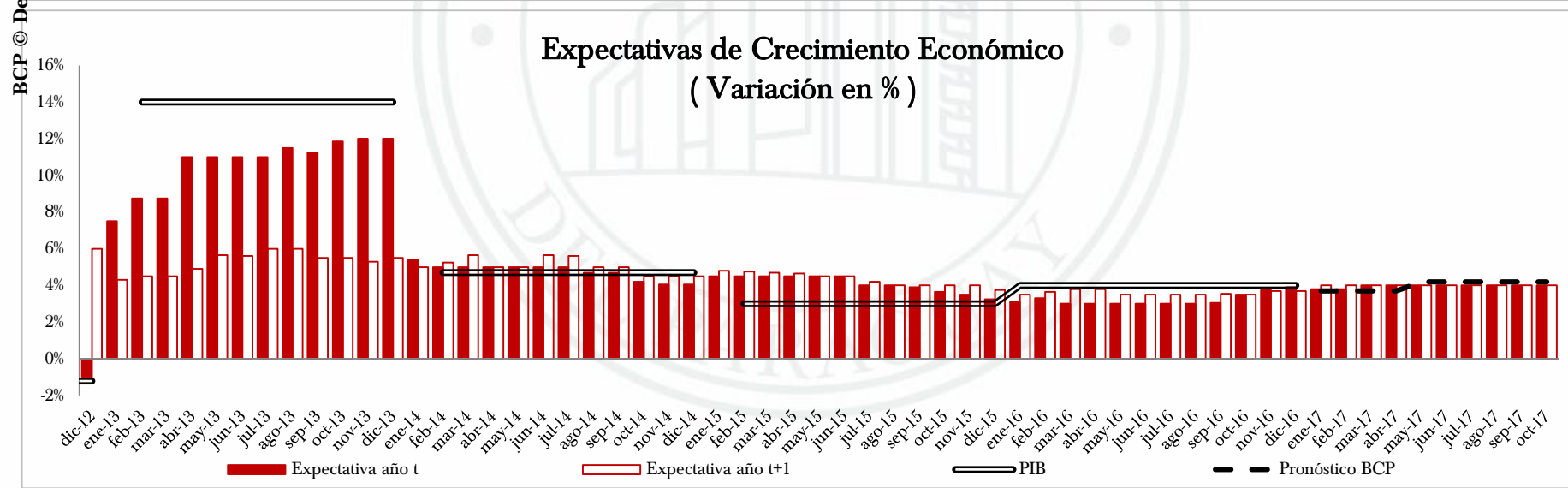
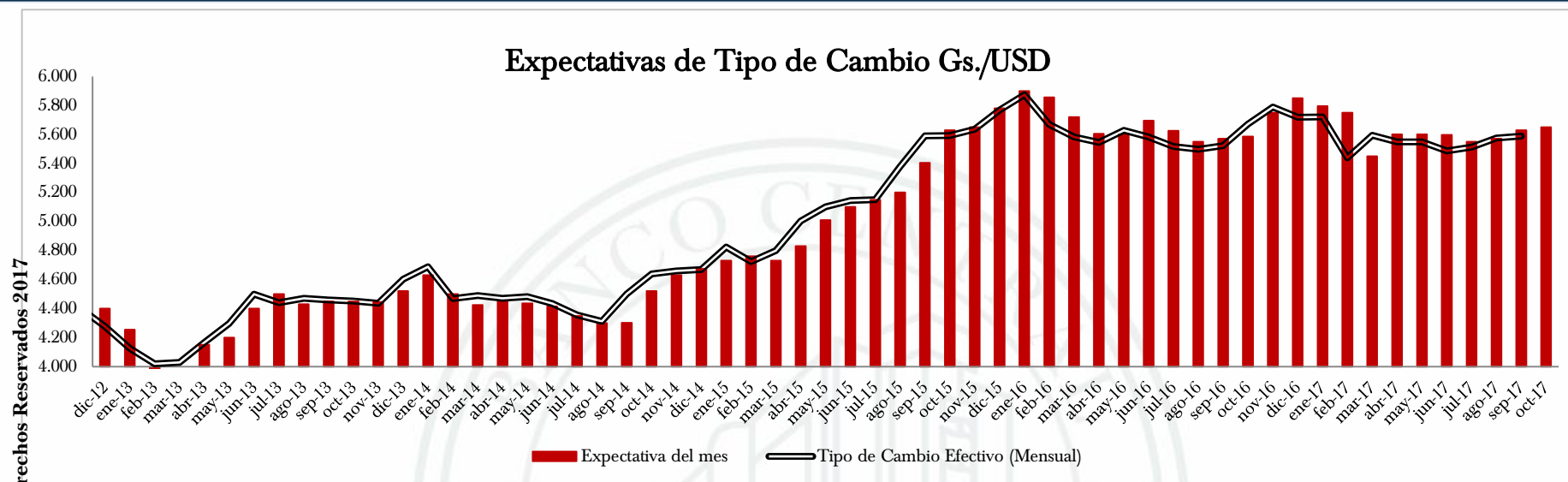
BCP © Derechos Reservados 2017

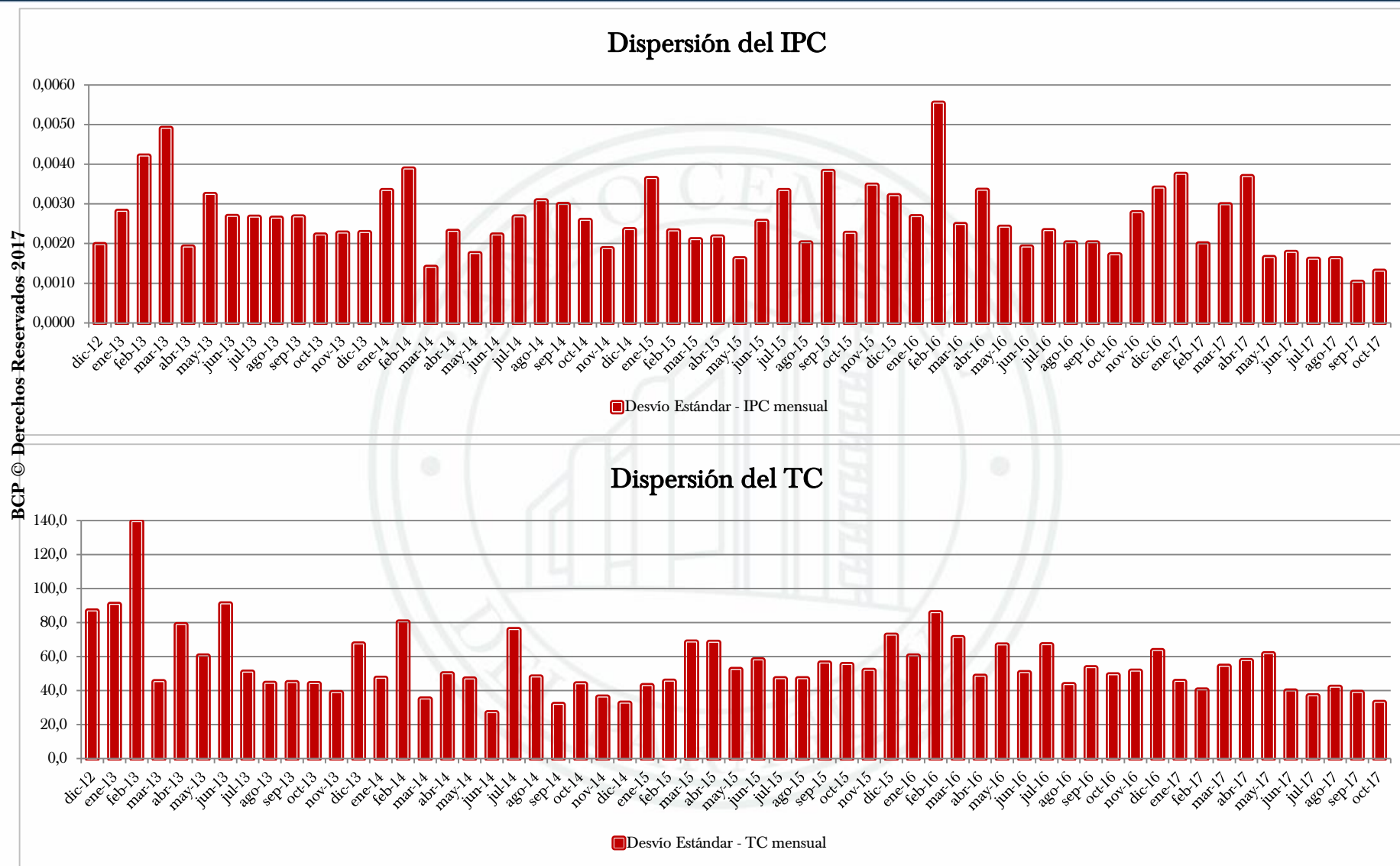
Variables	Expectativas de Octubre 2017	Mes Anterior	
<b>PIB</b> (Variación porcentual del PIB)			
Año 2017	4,0%	4,0%	=
Año 2018	4,0%	4,0%	=
<b>Tasa de Política Monetaria ( TPM )</b>			
Mensual	5,25%	5,25%	=
Siguiente mes	5,25%	5,25%	=
Año 2017	5,25%	5,25%	=
Año 2018	5,25%	5,25%	=

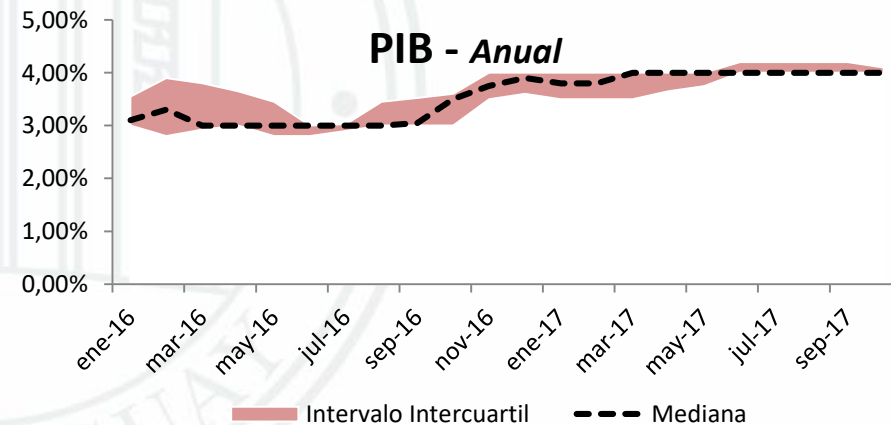
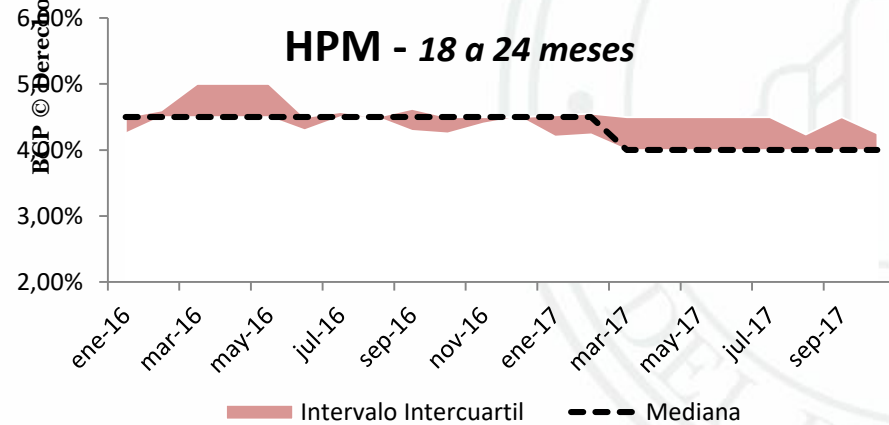
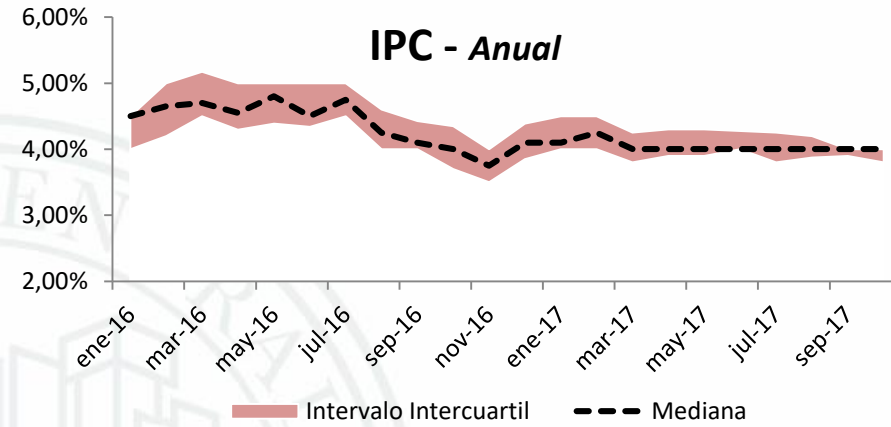
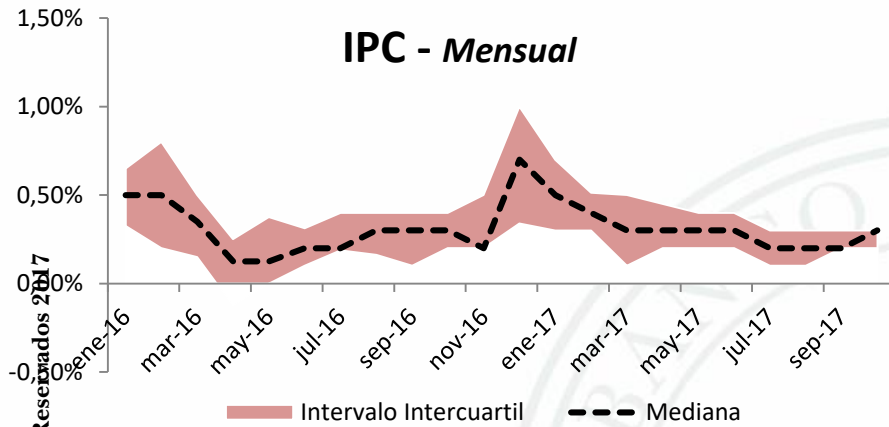




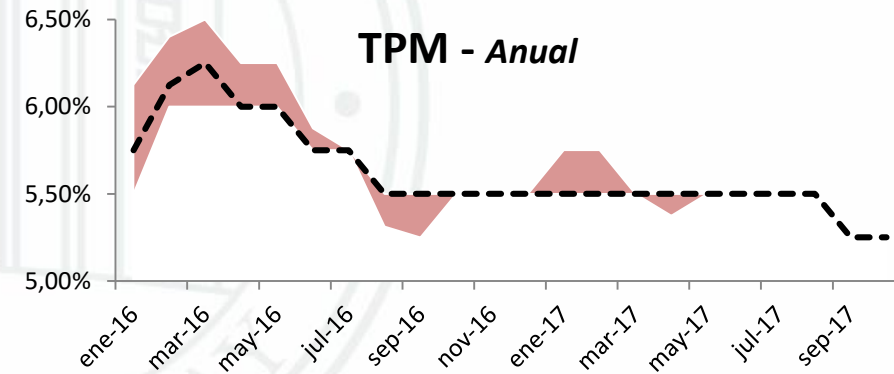
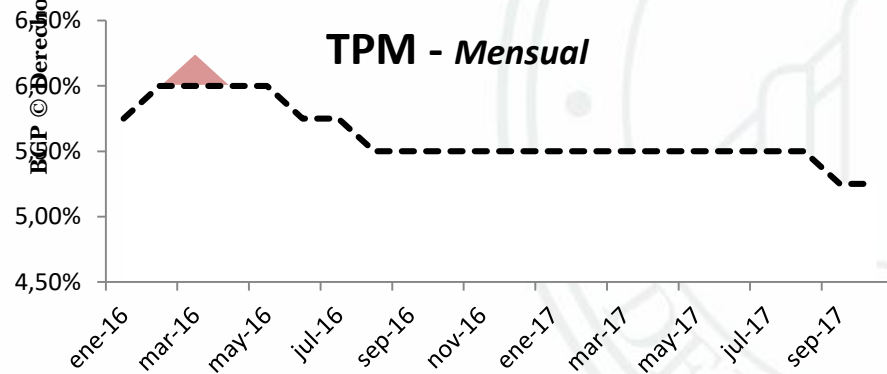
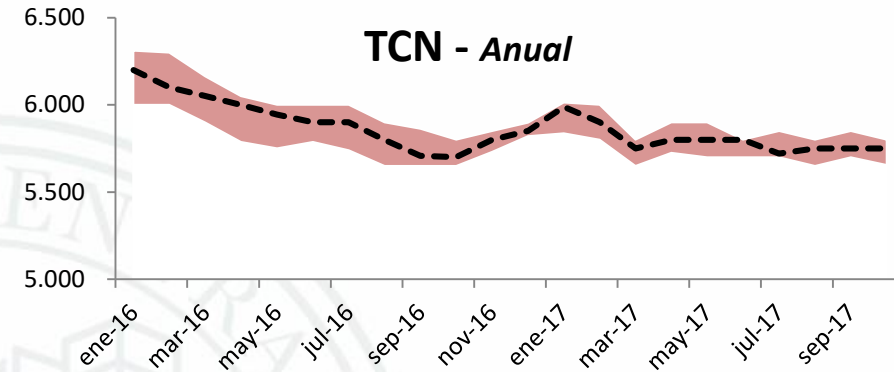
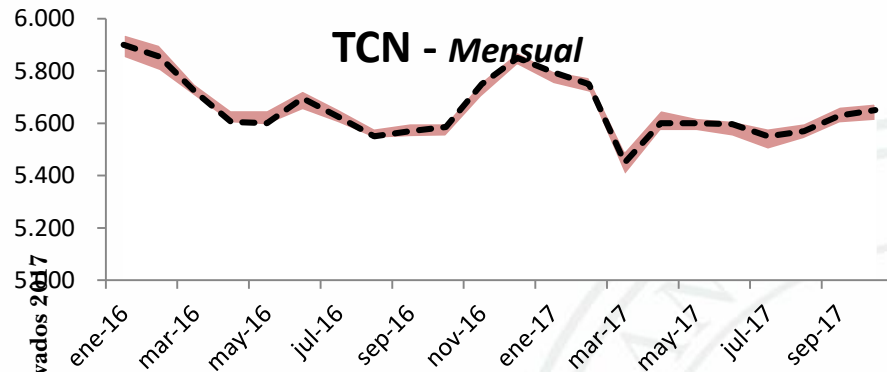









En las gráficas se muestra el intervalo intercuartil y la mediana. El intervalo intercuartil (o rango intercuartil) es una medida estadística de la dispersión de una distribución de datos que consiste en la diferencia entre el tercer y el primer cuartil (*Mediante esta medida se eliminan los valores extremadamente alejados*). La mediana es el valor intermedio en un conjunto de datos ordenados.



En las gráficas se muestra el intervalo intercuartil y la mediana. El intervalo intercuartil (o rango intercuartil) es una medida estadística de la dispersión de una distribución de datos que consiste en la diferencia entre el tercer y el primer cuartil (*Mediante esta medida se eliminan los valores extremadamente alejados*). La mediana es el valor intermedio en un conjunto de datos ordenados.

Para el mes en curso, la mediana de las expectativas de inflación mensual es de **0,3%**, que es igual a la registrada en el mismo mes del año pasado (0,3%) y superior a la del mes anterior (0,2%).

Para el mes de noviembre de 2017 los agentes esperan una inflación mensual de **0,3%**.



Los agentes esperan que la inflación cierre los años 2017 y 2018 en **4,0%**. Asimismo, para los próximos 12 meses y para el horizonte de política monetaria (entre 18 y 24 meses) estiman una inflación también del **4,0%**.

Es importante mencionar que la meta de inflación para el mediano plazo es de 4,0%.

- Con referencia a la evolución del tipo de cambio del  $\text{G}/\text{USD}$ , la expectativa de los agentes para el mes de octubre es de  $\text{G}/\text{USD}$  **5.650** (similar a los  $\text{G}/\text{USD}$  5.650 reportado el mes anterior para este mes).

En tanto que para el mes de noviembre de 2017 se espera que el TCN se ubique en  $\text{G}/\text{USD}$  **5.689**.

Para fines del 2017 y 2018, los agentes económicos esperan que el tipo de cambio se ubique en  $\text{G}/\text{USD}$  **5.749** y  $\text{G}/\text{USD}$  **5.900**, respectivamente.

- En lo que respecta a la mediana de las expectativas de crecimiento económico, los encuestados esperan para el 2017 y 2018 un crecimiento de la economía del **4,0%**.

Respecto a la **Tasa de Interés de Política Monetaria (TPM)**, que es el instrumento con el cual el BCP conduce la política monetaria de modo a que la inflación se ubique en la meta en el horizonte de política, la mayoría de los agentes económicos esperan que la misma se ubique en **5,25%** para los periodos mensuales octubre 2017 y noviembre 2017 y para el lapso anual 2017 y 2018.



# Aclaración

BCP © Derechos Reservados 2017

Los datos presentados en este informe corresponden exclusivamente a las expectativas de los encuestados y no comprometen la opinión ni posición oficial del Banco Central del Paraguay.

*Las conclusiones, interpretaciones, opiniones o expresiones contenidas en la presente publicación no necesariamente reflejan la opinión del Banco Central del Paraguay, de su Presidente, de los Miembros del Directorio o de los funcionarios que intervinieron en la elaboración de la misma.*