



Encuesta sobre
**“Expectativas de
Variables Económicas”**
EVE

Estudios Económicos

Departamento de Estadísticas Macroeconómicas

División Programación Macroeconómica

Diciembre 15, 2015



Participación

BCP desarrolla una encuesta que resume las expectativas de los agentes económicos referentes a las principales variables económicas para distintos periodos

- Inflación
- Tipo de Cambio
- PIB
- Tasa de Política Monetaria

La encuesta se realiza a un panel representativo de los sectores económicos que incluyen a :

- Bancos
- Financieras
- Calificadoras de Riesgo
- Casas de Bolsa
- Empresas Consultoras
- Analistas Independientes
- Organizaciones Económicas



Participación

El porcentaje de participación en la encuesta en el mes de diciembre fue del :

97%



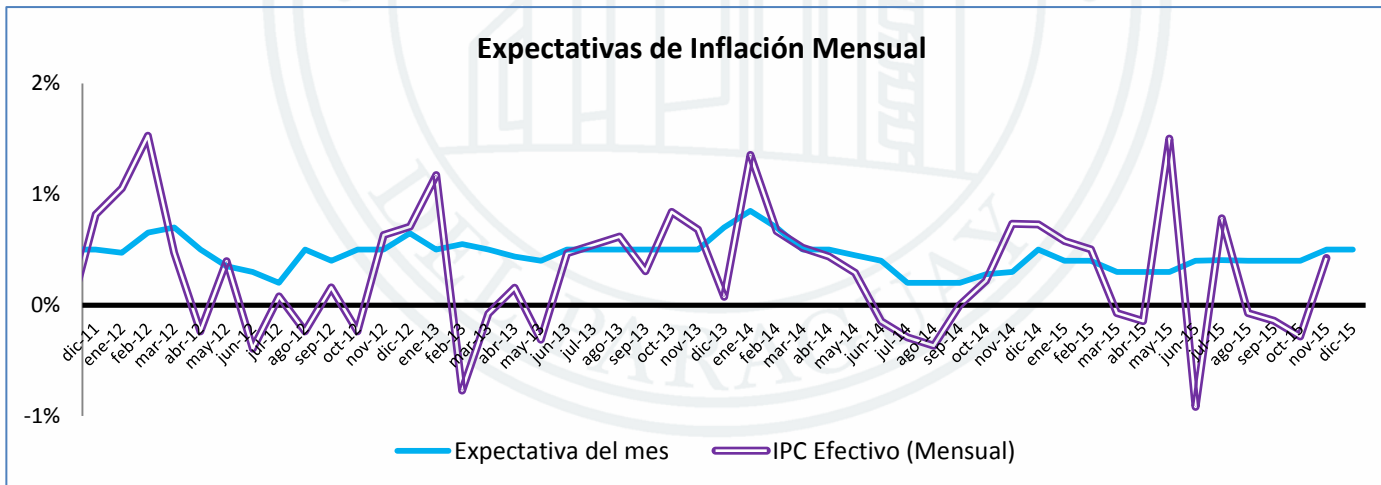
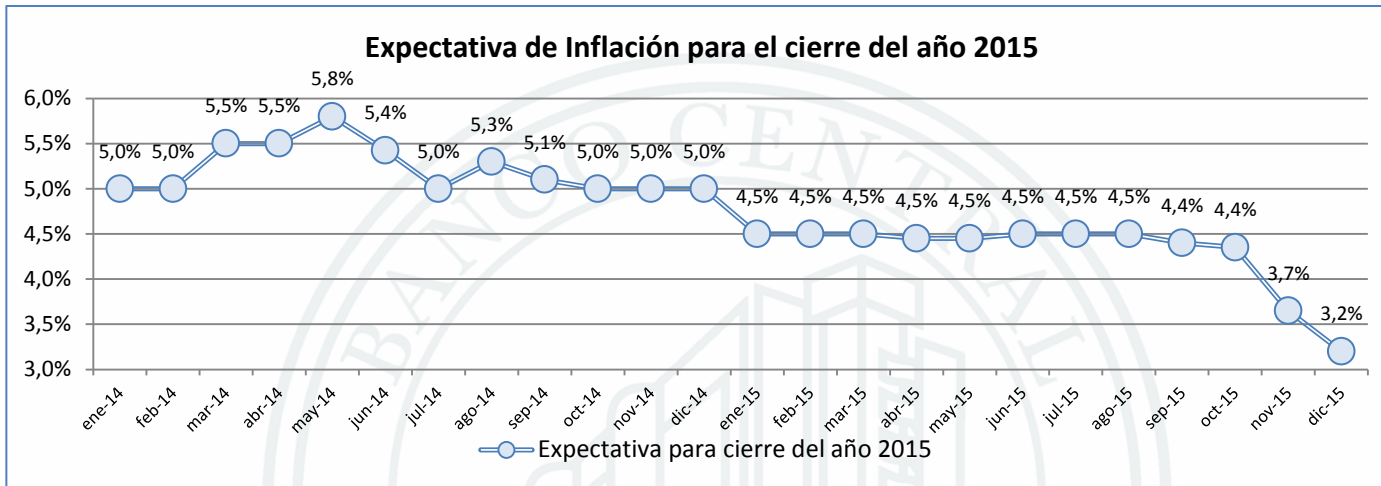
Resultados del mes

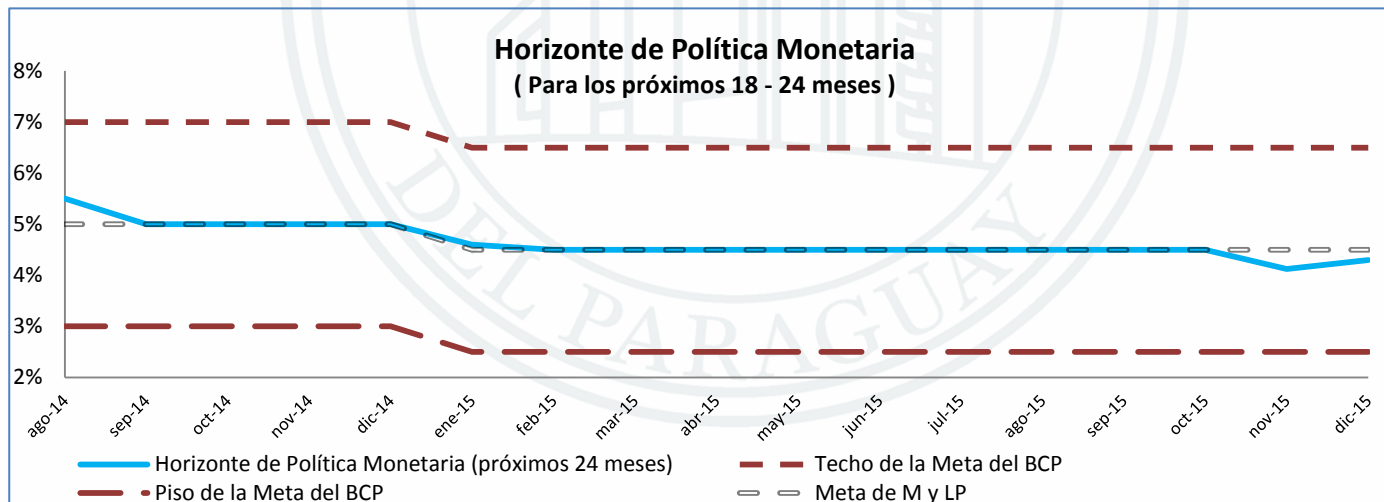
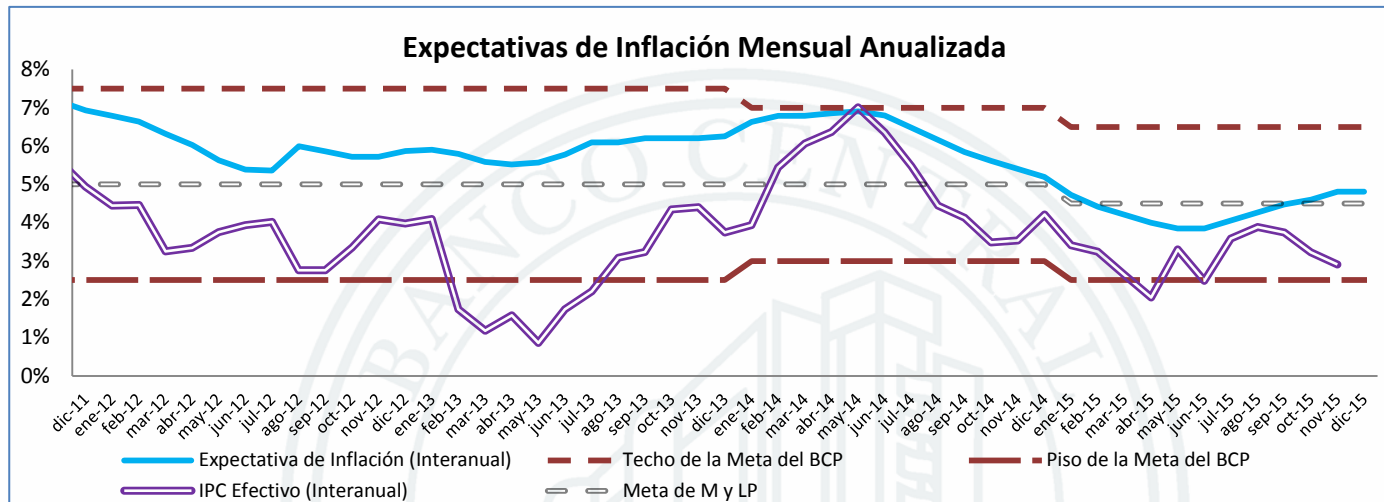
Variables	Expectativas de Diciembre 2015	Mes Anterior	
Inflación (Variación porcentual del IPC)			
Mensual	0,5%	0,5%	=
Siguiente mes	0,5%	0,5%	=
Año 2015	3,2%	3,7%	▼
Año 2016	4,4%	4,5%	▼
Horizonte de Política Monetaria (18 a 24 meses)	4,3%	4,1%	▲
Tipo de Cambio Nominal ₡ / USD			
Mensual	5.780	5.650	▲
Siguiente mes	5.800	5.700	▲
Año 2015	5.800	5.700	▲
Año 2016	6.000	5.825	▲

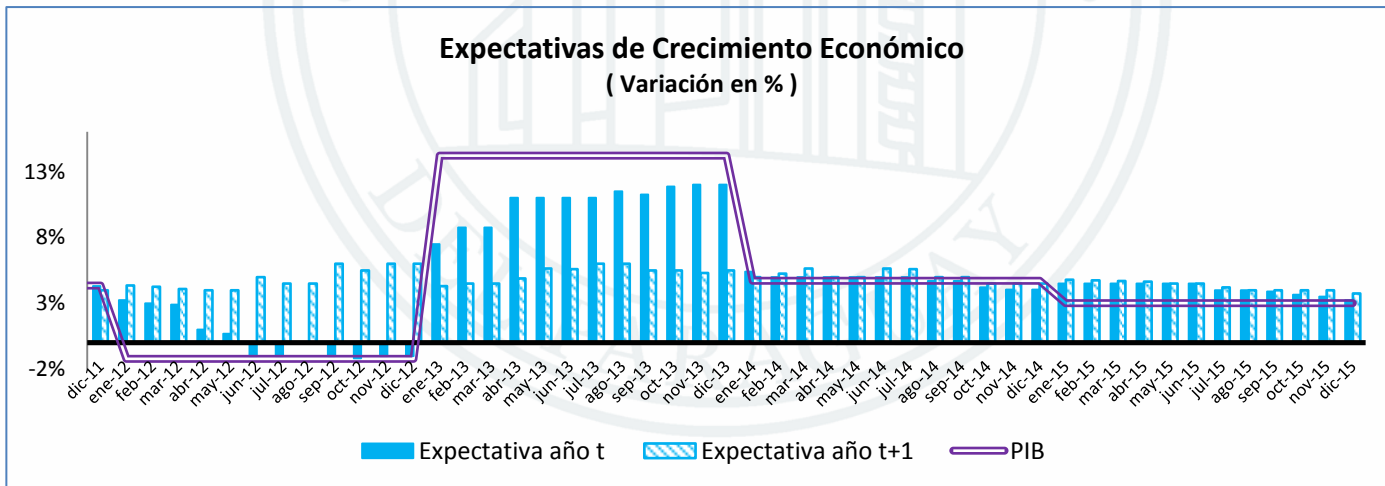
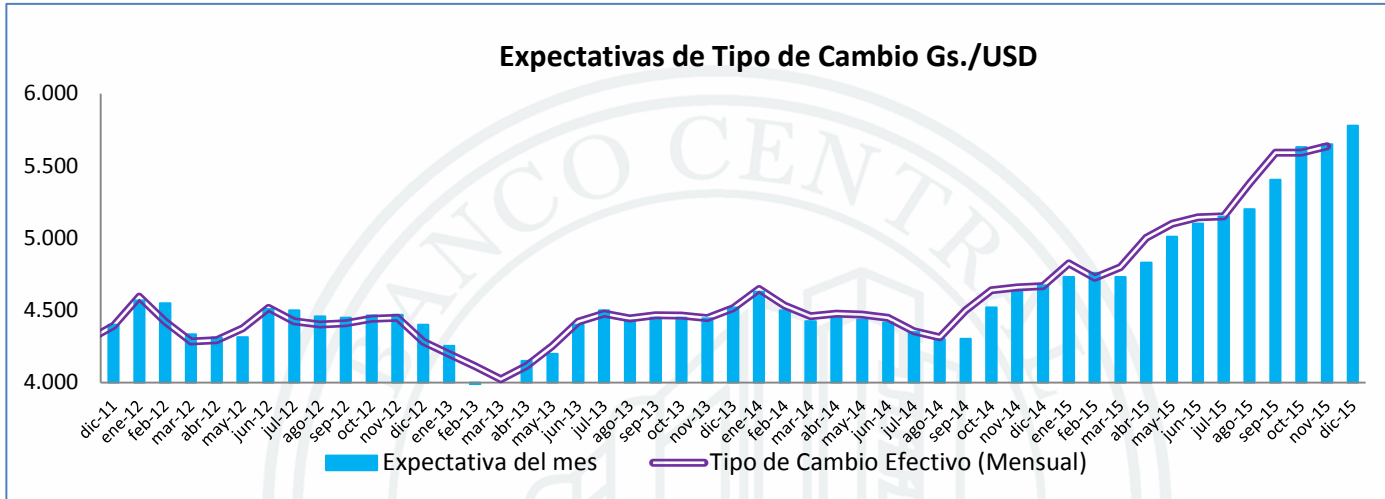


Resultados del mes

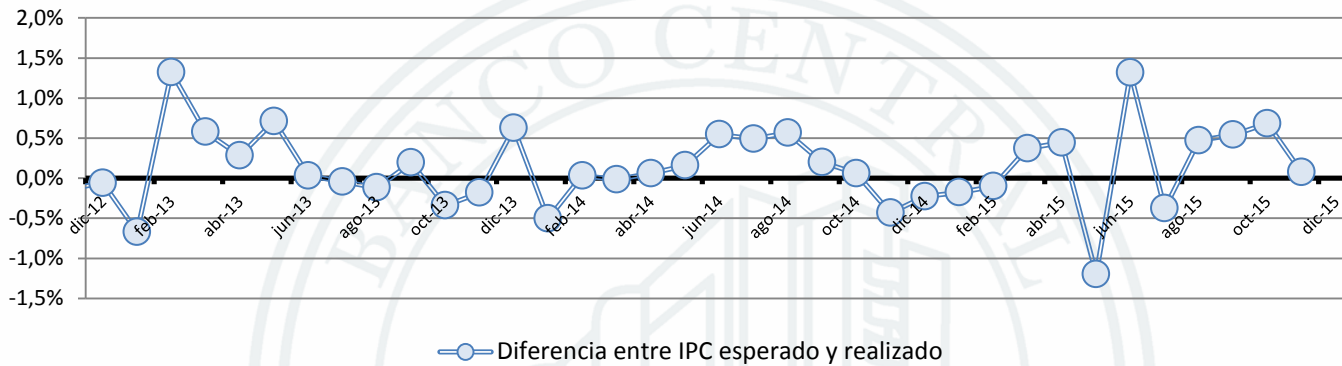
Variables	Expectativas de Diciembre 2015	Mes Anterior	
PIB (Variación porcentual del PIB)			
Año 2015	3,3%	3,5%	▼
Año 2016	3,8%	4,0%	▼
Tasa de Política Monetaria (TPM)			
Mensual	5,75%	5,75%	=
Siguiente mes	5,75%	5,75%	=
Año 2015	5,75%	5,75%	=
Año 2016	5,75%	5,75%	=



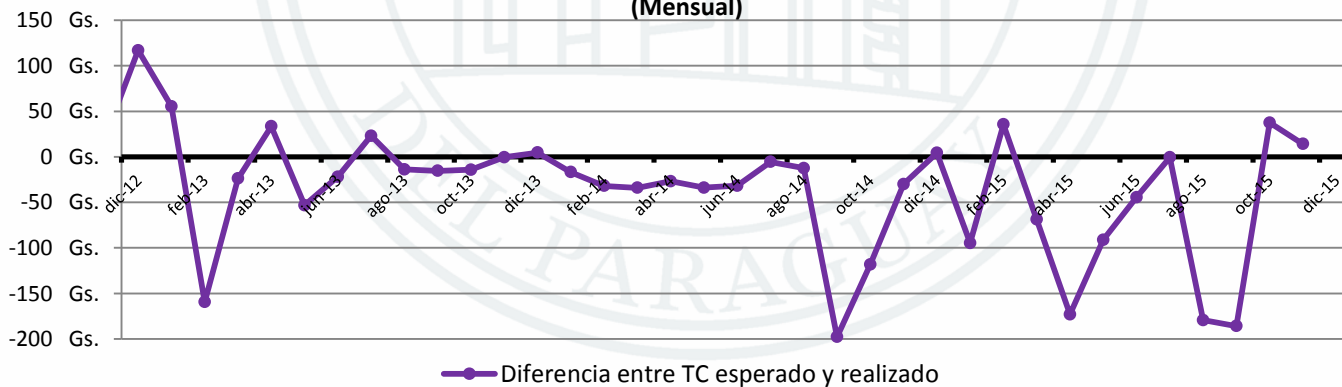


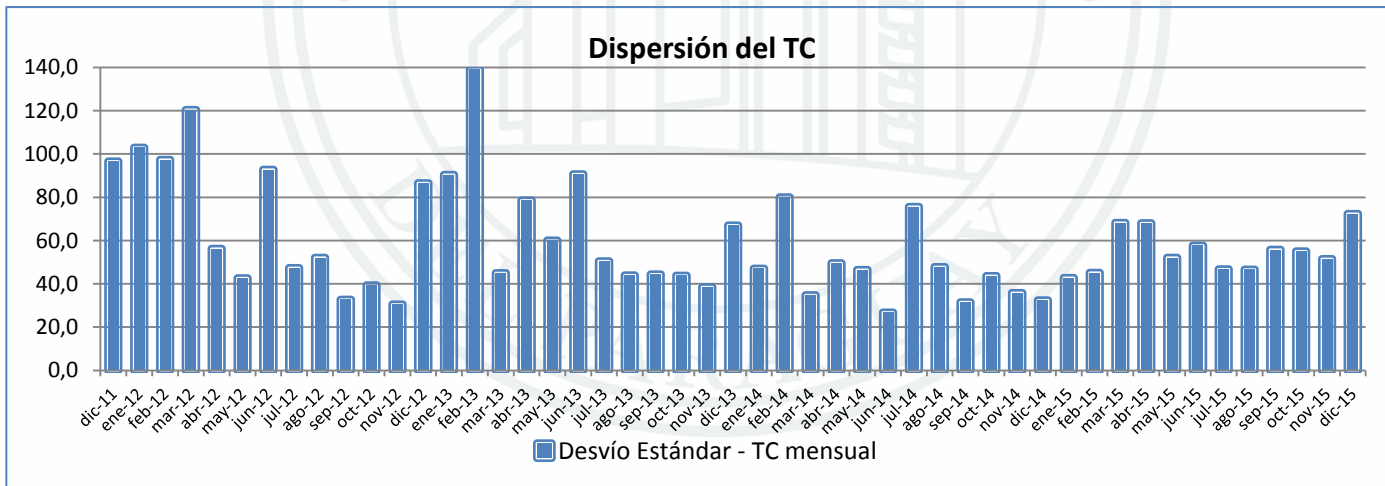
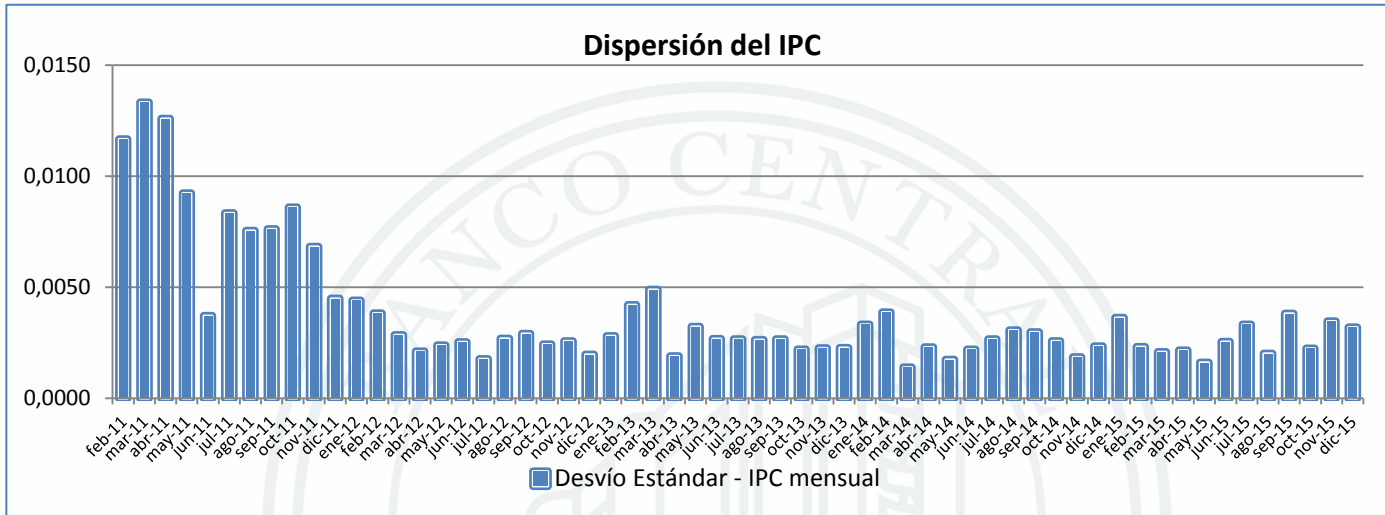


Diferencias entre IPC Esperado e IPC Realizado (Mensual)




Diferencias entre Tipo de Cambio Esperado y Tipo de Cambio Realizado (Mensual)





Para el mes en curso, la mediana de las expectativas de inflación mensual es de **0,5%**, que es igual a la registrada en el mismo mes del año pasado y también similar a la del mes anterior (0,5%).

Para el mes de enero de 2016, los agentes esperan una inflación mensual de **0,5%**.

A large, 3D-style grey arrow pointing downwards, indicating a transition or continuation of information.

Los agentes esperan que la inflación cierre el año 2015 en **3,2%** y el año 2016 en **4,4%**. Por otro lado, para el horizonte de política Monetaria (entre 18 y 24 meses) esperan que la inflación se ubique en **4,3%**.

- Con referencia a la evolución del tipo de cambio del $\text{₲}/\text{USD}$, la expectativa de los agentes para el mes de diciembre es de $\text{₲}/\text{USD}$ **5.780** (superior a los $\text{₲}/\text{USD}$ 5.650 reportado el mes anterior).

En tanto que para el mes de enero de 2016 se espera que el TCN se ubique en $\text{₲}/\text{USD}$ **5.800**.

Para fines del 2016 los agentes económicos esperan que el tipo de cambio se ubique en $\text{₲}/\text{USD}$ **6.000**.

- En lo que respecta a la mediana de las expectativas de crecimiento económico, los encuestados esperan para el 2015 un crecimiento de la economía del **3,3%**.

Mientras que para el año 2016 estiman un crecimiento del PIB del **3,8%**.

- Respecto a la Tasa de Interés de Política Monetaria (TPM), que es el instrumento con el cual el BCP conduce la política monetaria de modo a que la inflación se ubique en la meta (4,5%) en el horizonte de política (18-24 meses).

Se observó que los agentes económicos en su mayoría esperan que la misma se ubique para los meses de diciembre de 2015 y enero de 2016 en **5,75%**.

Igualmente, se espera que tanto en el año 2015 como en el 2016 la TPM se mantenga también en **5,75%**.

