



Encuesta sobre
“Expectativas de
Variables Económicas”
EVE

Estudios Económicos
Departamento de Estadísticas Macroeconómicas
División Programación Macroeconómica

Abril 14, 2016



Participación

BCP desarrolla una encuesta que resume las expectativas de los agentes económicos referentes a las principales variables económicas para distintos periodos

- Inflación
- Tipo de Cambio
- PIB
- Tasa de Política Monetaria

La encuesta se realiza a un panel representativo de los sectores económicos que incluyen a :

- Bancos
- Financieras
- Calificadoras de Riesgo
- Casas de Bolsa
- Empresas Consultoras
- Analistas Independientes
- Organizaciones Económicas



Participación

El porcentaje de participación
en la encuesta del mes de abril
fue del :

97%



Resultados del mes

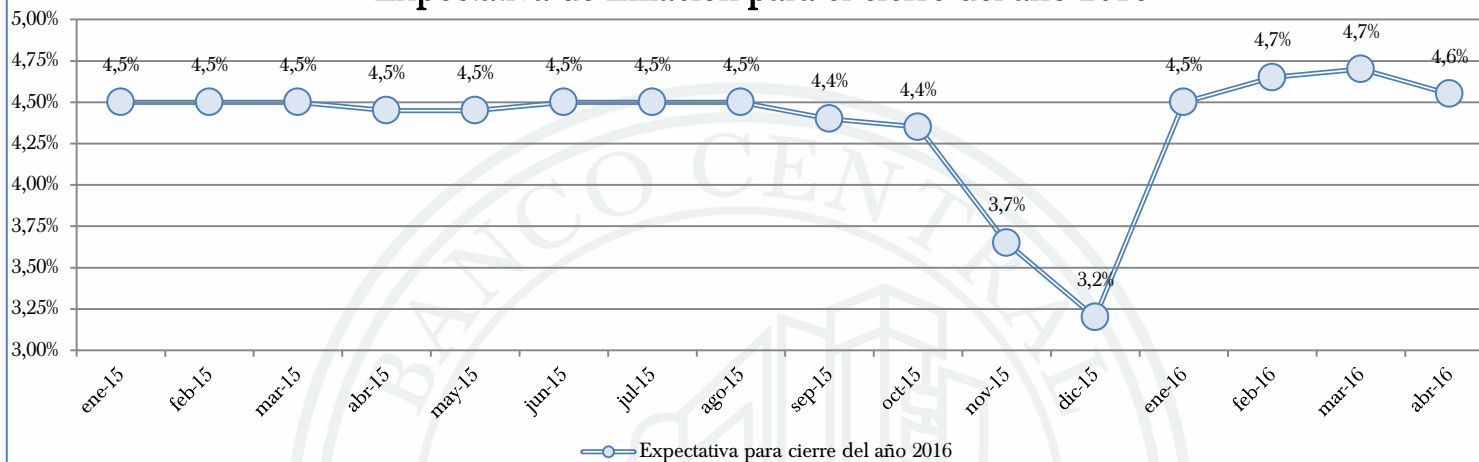
Variables	Expectativas de Abril 2016	Mes Anterior	
Inflación (Variación porcentual del IPC)			
Mensual	0,1%	0,4%	▼
Siguiente mes	0,2%	0,3%	▼
Año 2016	4,6%	4,7%	▼
Año 2017	4,5%	4,5%	=
Horizonte de Política Monetaria (18 a 24 meses)	4,5%	4,5%	=
Tipo de Cambio Nominal ₡ / USD			
Mensual	5.605	5.720	▼
Siguiente mes	5.650	5.730	▼
Año 2016	6.000	6.050	▼
Año 2017	6.125	6.150	▼



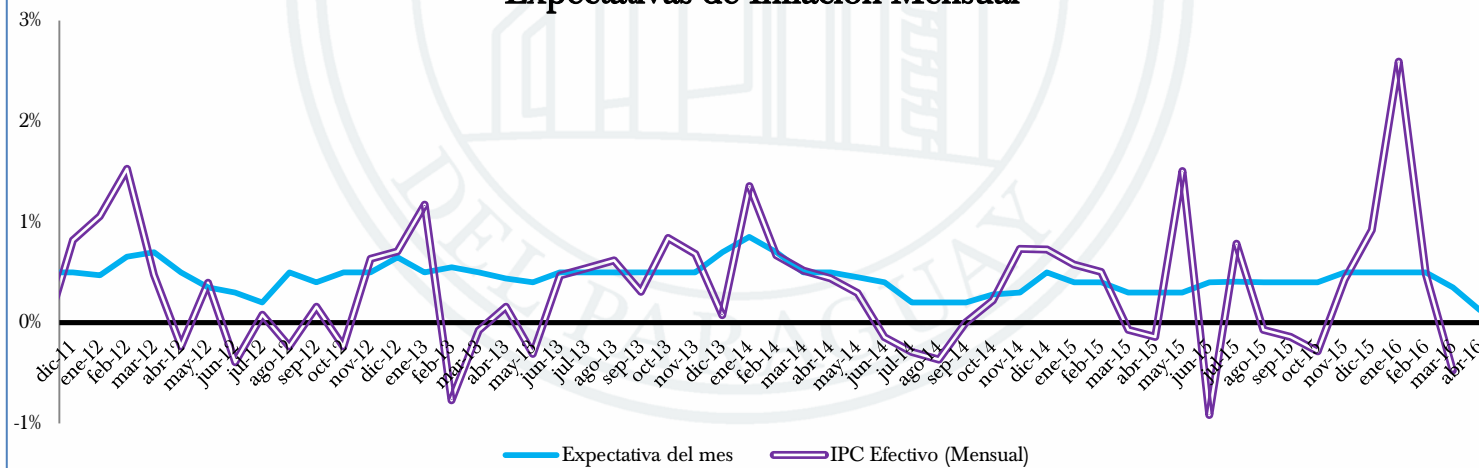
Resultados del mes

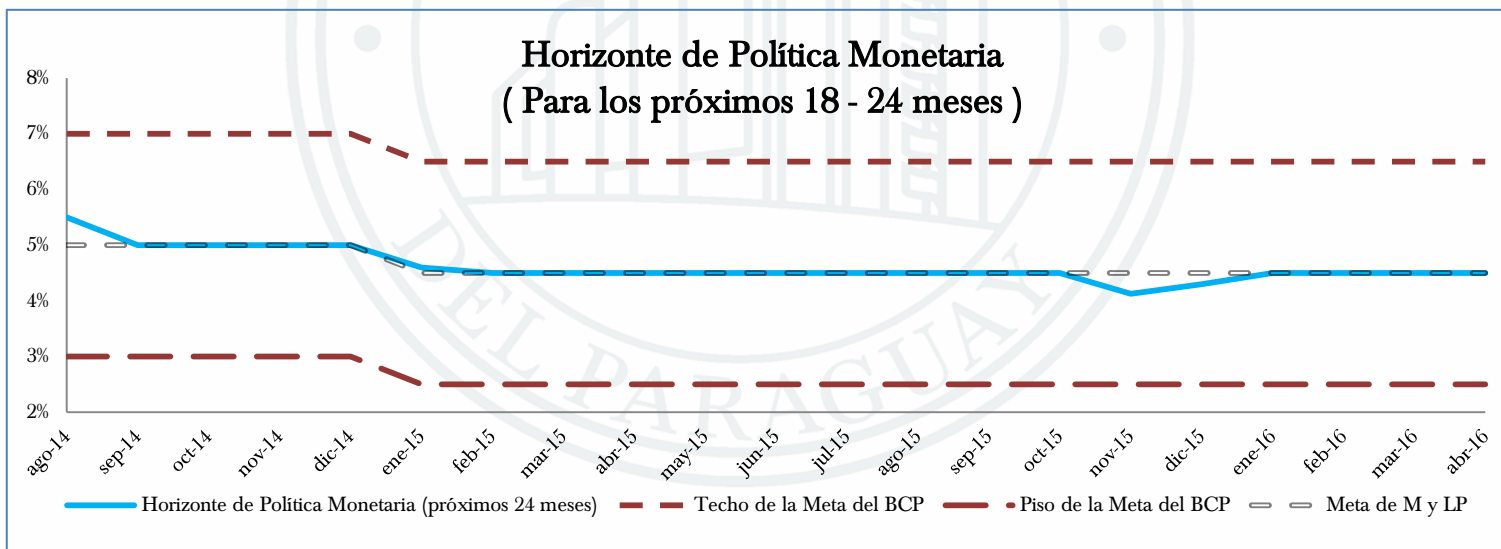
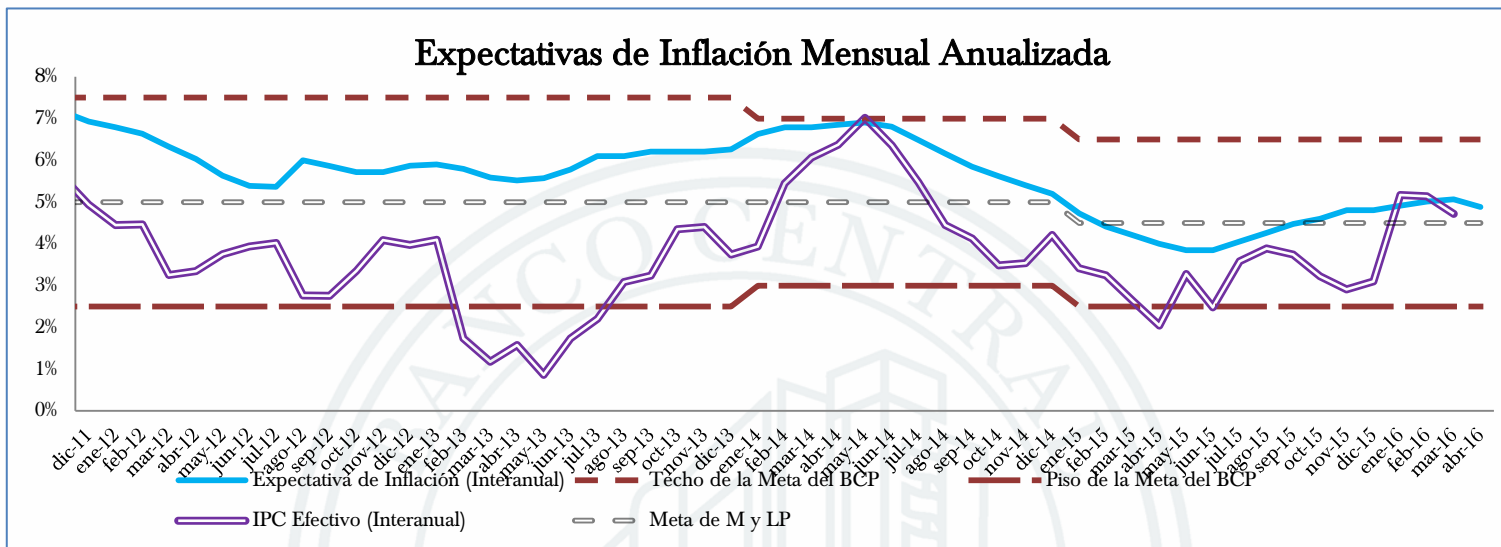
Variables	Expectativas de Abril 2016	Mes Anterior	
PIB (Variación porcentual del PIB)			
Año 2016	3,0%	3,0%	=
Año 2017	3,8%	3,8%	=
Tasa de Política Monetaria (TPM)			
Mensual	6,00%	6,00%	=
Siguiente mes	6,00%	6,00%	=
Año 2016	6,00%	6,25%	▼
Año 2017	6,00%	6,00%	=

Expectativa de Inflación para el cierre del año 2016

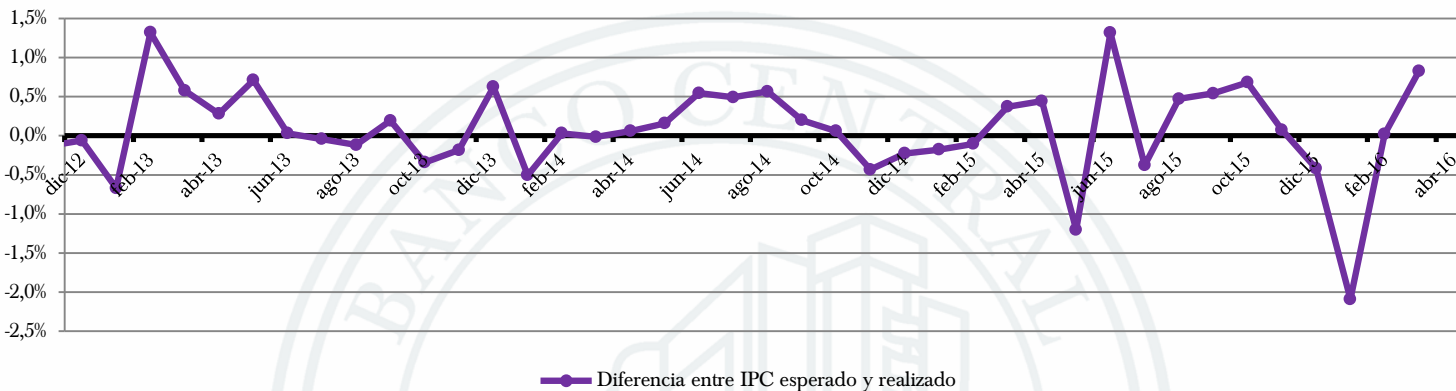


Expectativas de Inflación Mensual

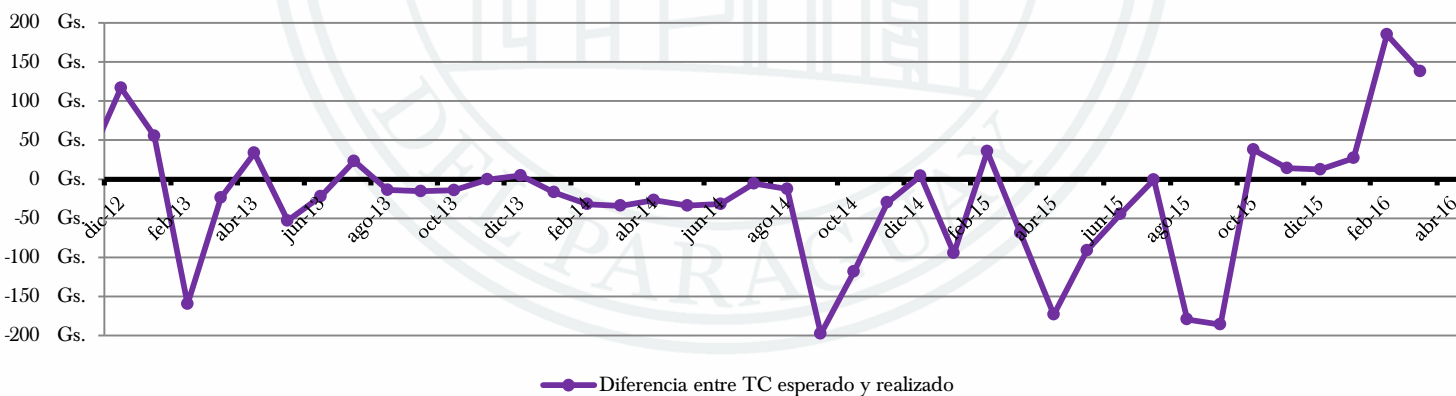


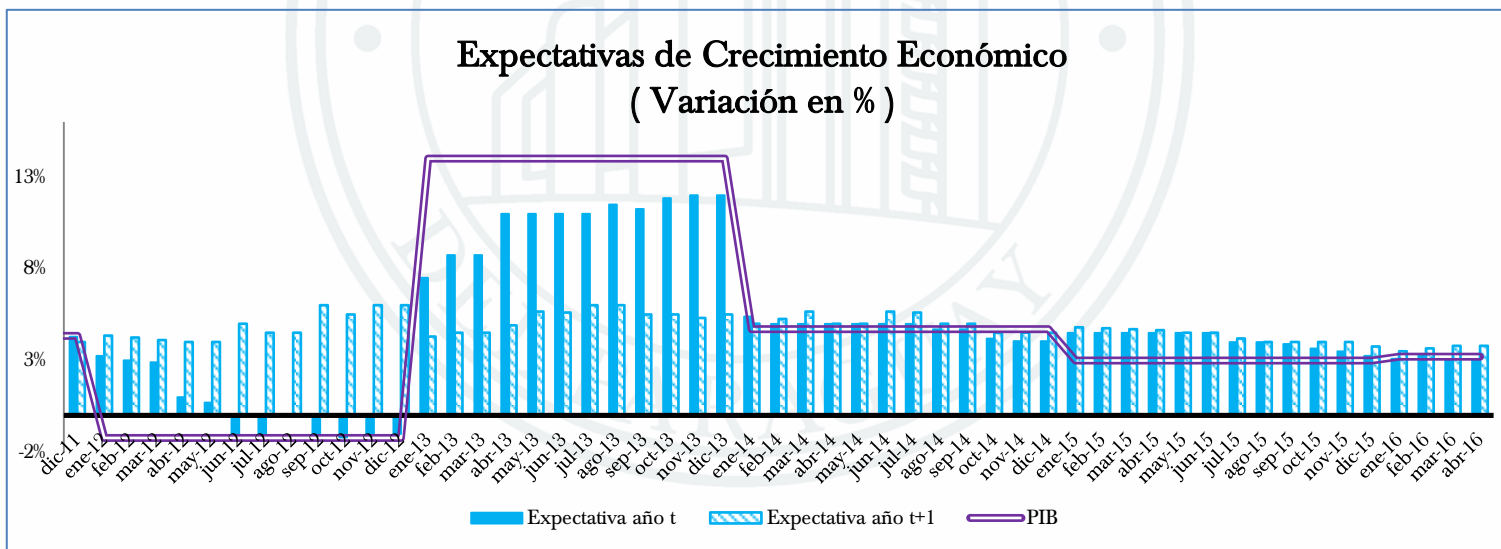
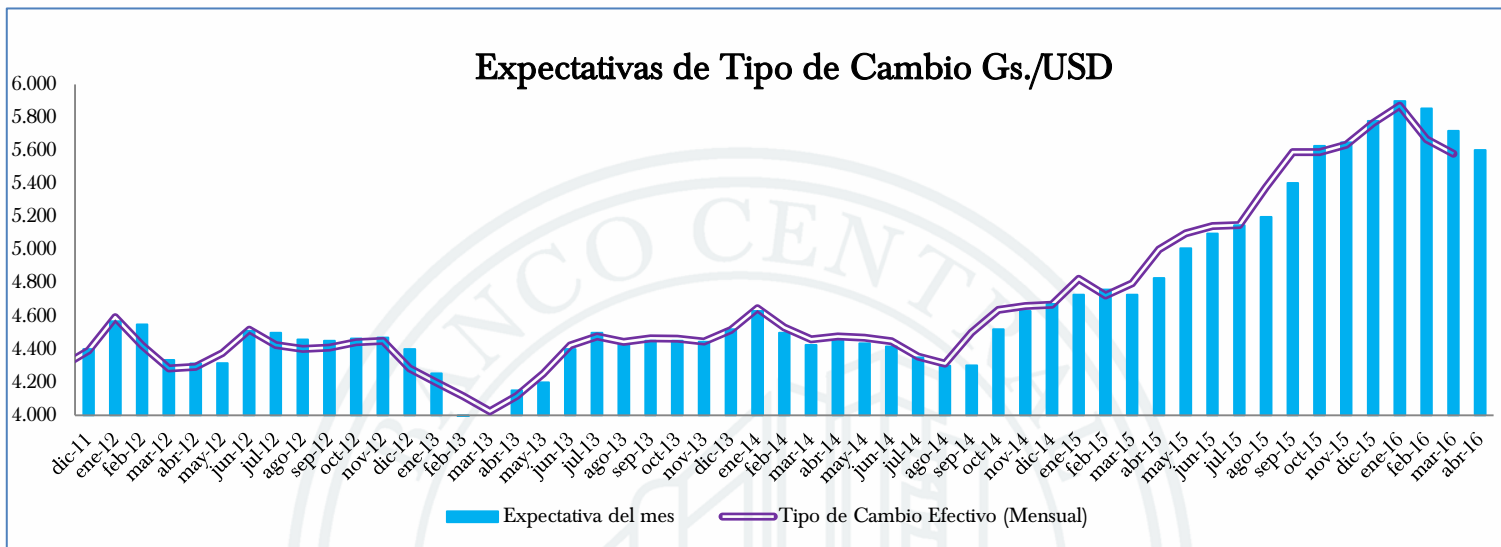


Diferencias entre IPC Esperado e IPC Realizado (Mensual)

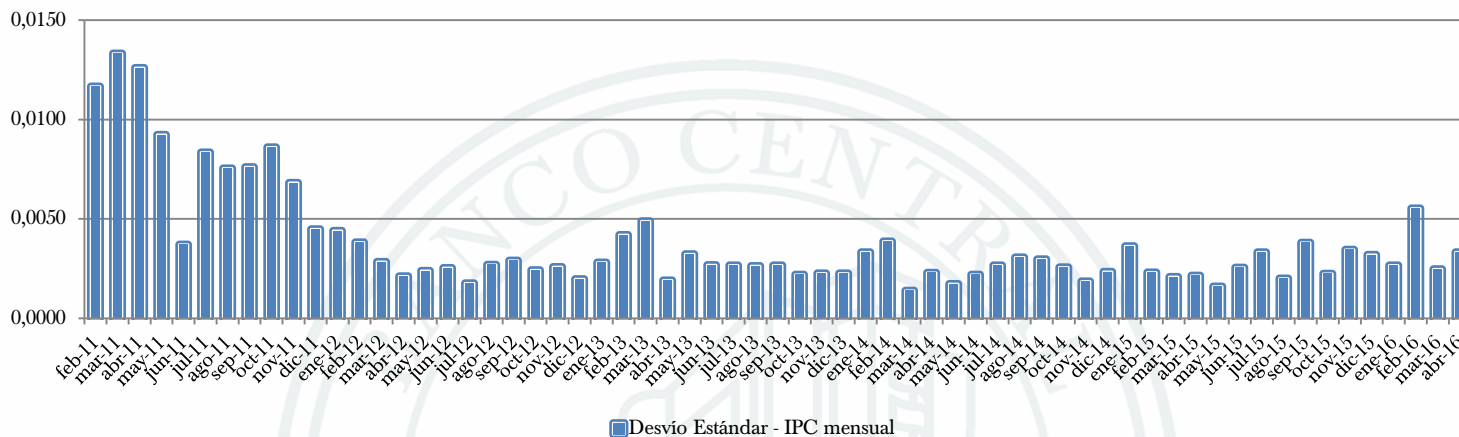


Diferencias entre Tipo de Cambio Esperado y Tipo de Cambio Realizado (Mensual)

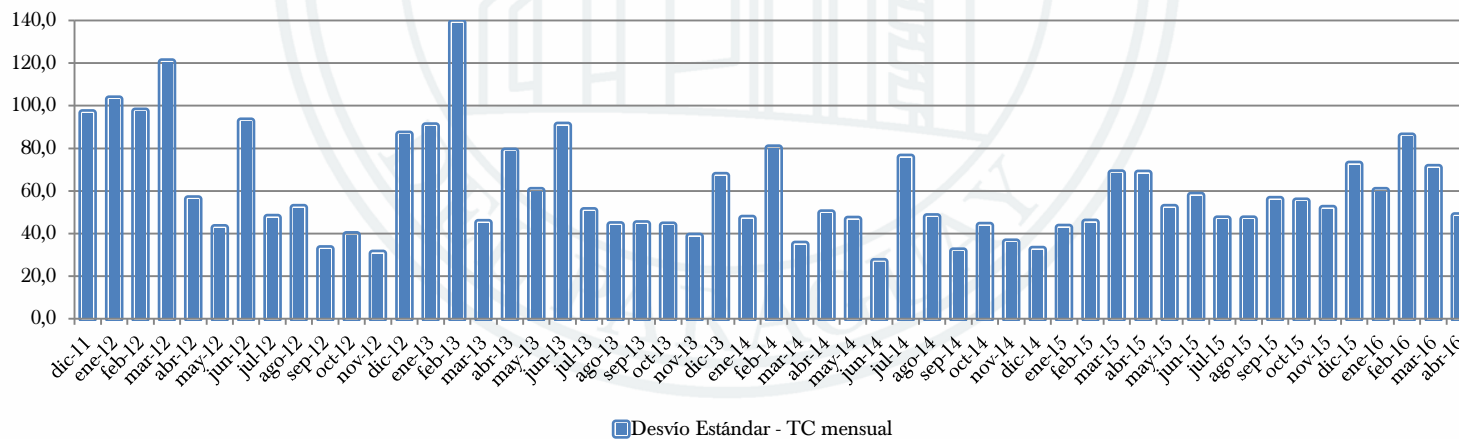




Dispersión del IPC




Dispersión del TC



Para el mes en curso, la mediana de las expectativas de inflación mensual es de 0,1%, que es inferior a las registradas en el mismo mes del año pasado (0,3%) y del mes anterior (0,4%).

Para el mes de mayo de 2016, los agentes esperan una inflación mensual de 0,2%.



Los agentes esperan que la inflación cierre el 2016 en 4,6%, mientras que para el 2017 y para el horizonte de política monetaria (entre 18 y 24 meses) se estima que cierre en 4,5%.

Es importante mencionar que la meta de inflación para el mediano plazo se es del 4,5%.



Resumen

- Con referencia a la evolución del tipo de cambio del G/USD , la expectativa de los agentes para el mes de abril es de G/USD 5.605 (inferior a los G/USD 5.730 reportado el mes anterior para este mes).

En tanto que para el mes de mayo se espera que el TCN se ubique en G/USD 5.650.

Para fines del 2016 y 2017 los agentes económicos esperan que el tipo de cambio se ubique en G/USD 6.000 y G/USD 6.125, respectivamente.

- En lo que respecta a la mediana de las expectativas de crecimiento económico, los encuestados esperan para el 2016 un crecimiento de la economía del 3%.

Mientras que para el año 2017 estiman un crecimiento del PIB del 3,8%.

- Respecto a la Tasa de Interés de Política Monetaria (TPM), que es el instrumento con el cual el BCP conduce la política monetaria de modo a que la inflación se ubique en la meta en el horizonte de política, se observó que los agentes económicos en su mayoría esperan que la misma se ubique para los meses de abril y mayo de 2016 en 6,00%.

A su vez, se espera que para el año 2016 y para el 2017 la TPM sea también de 6,00%.



Muchas gracias !!!