



Encuesta sobre  
“Expectativas de  
Variables Económicas”  
**EVE**

**Estudios Económicos**

Departamento de Estadísticas Macroeconómicas

División Programación Macroeconómica

*Enero 14, 2016*

BCP desarrolla una encuesta que resume las expectativas de los agentes económicos referentes a las principales variables económicas para distintos periodos

- Inflación
- Tipo de Cambio
- PIB
- Tasa de Política Monetaria

La encuesta se realiza a un panel representativo de los sectores económicos que incluyen a :

- Bancos
- Financieras
- Calificadoras de Riesgo
- Casas de Bolsa
- Empresas Consultoras
- Analistas Independientes
- Organizaciones Económicas



# Participación

El porcentaje de participación en la encuesta en el mes de enero fue del :

**94%**



# Resultados del mes

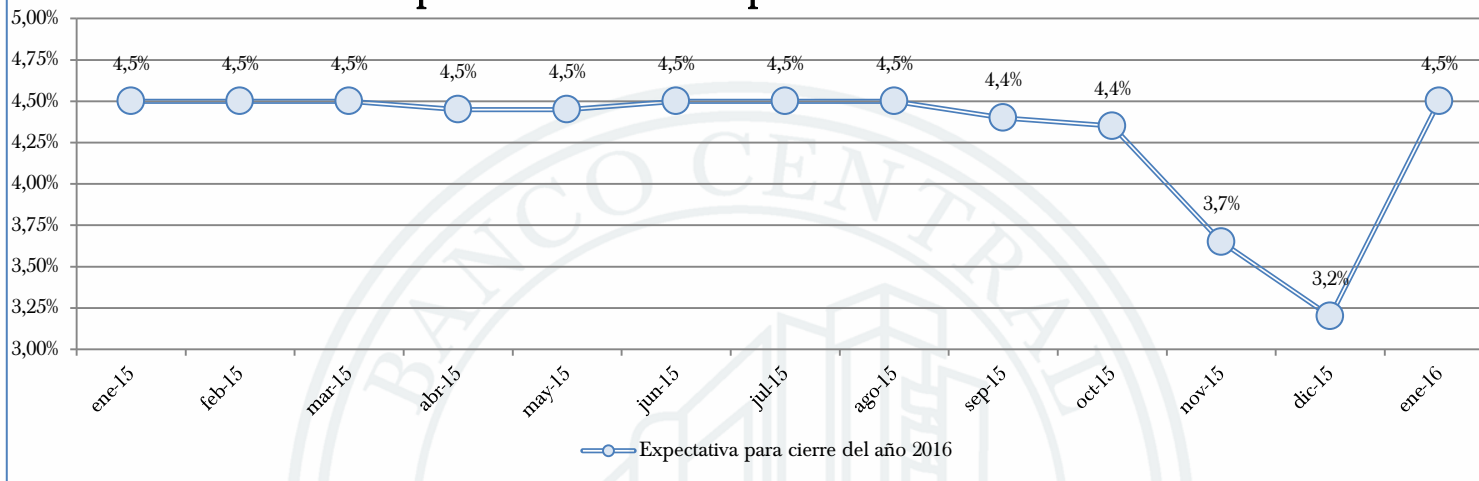
Variables	Expectativas de Enero 2016	Mes Anterior	
<b>Inflación</b> (Variación porcentual del IPC)			
Mensual	0,5%	0,5%	=
Siguiente mes	0,4%	0,5%	▼
Año 2016	4,5%	3,2%	▲
Año 2017	4,5%	4,4%	▲
Horizonte de Política Monetaria (18 a 24 meses)	4,5%	4,3%	▲
<b>Tipo de Cambio Nominal ₡ / USD</b>			
Mensual	5.900	5.780	▲
Siguiente mes	5.930	5.800	▲
Año 2016	6.200	5.800	▲
Año 2017	6.250	6.000	▲



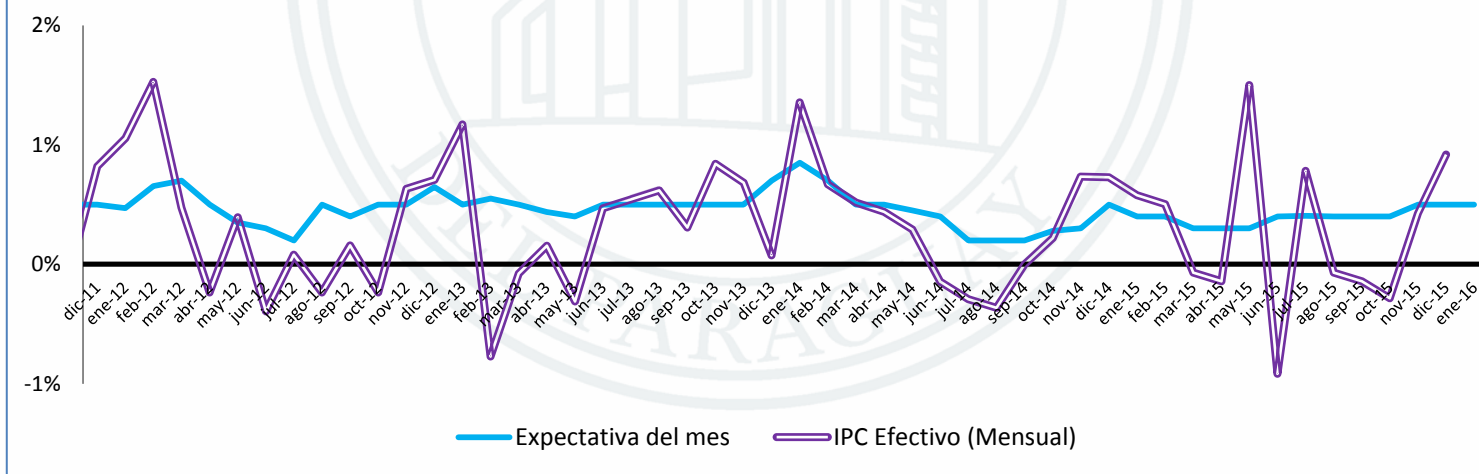
# Resultados del mes

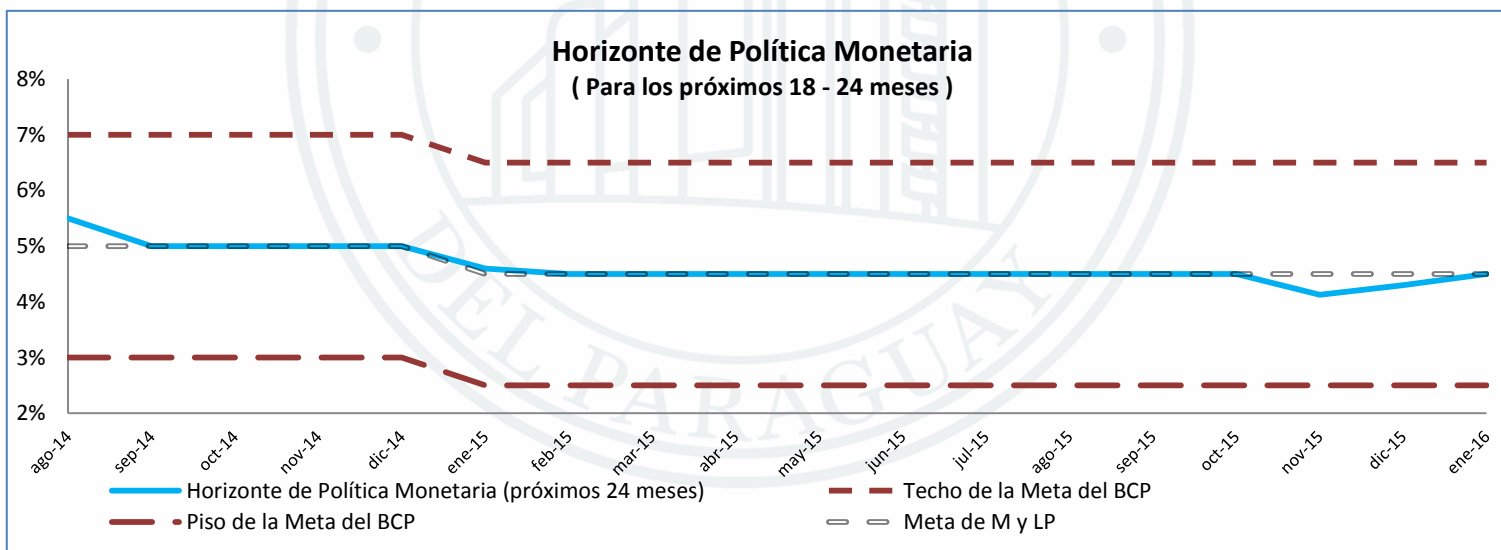
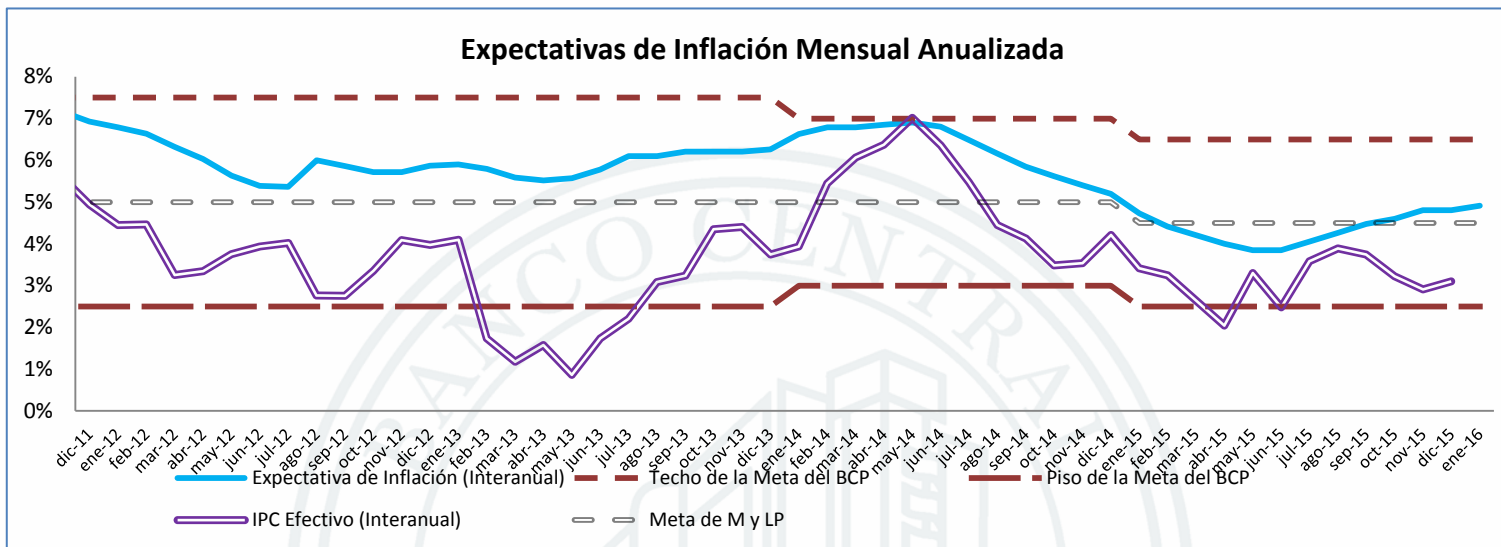
Variables	Expectativas de Enero 2016	Mes Anterior	
<b>PIB</b> (Variación porcentual del PIB)			
Año 2016	3,1%	3,3%	▼
Año 2017	3,5%	3,8%	▼
<b>Tasa de Política Monetaria (TPM)</b>			
Mensual	5,75%	5,75%	=
Siguiente mes	5,75%	5,75%	=
Año 2016	5,75%	5,75%	=
Año 2017	5,75%	5,75%	=

## Expectativa de Inflación para el cierre del año 2016

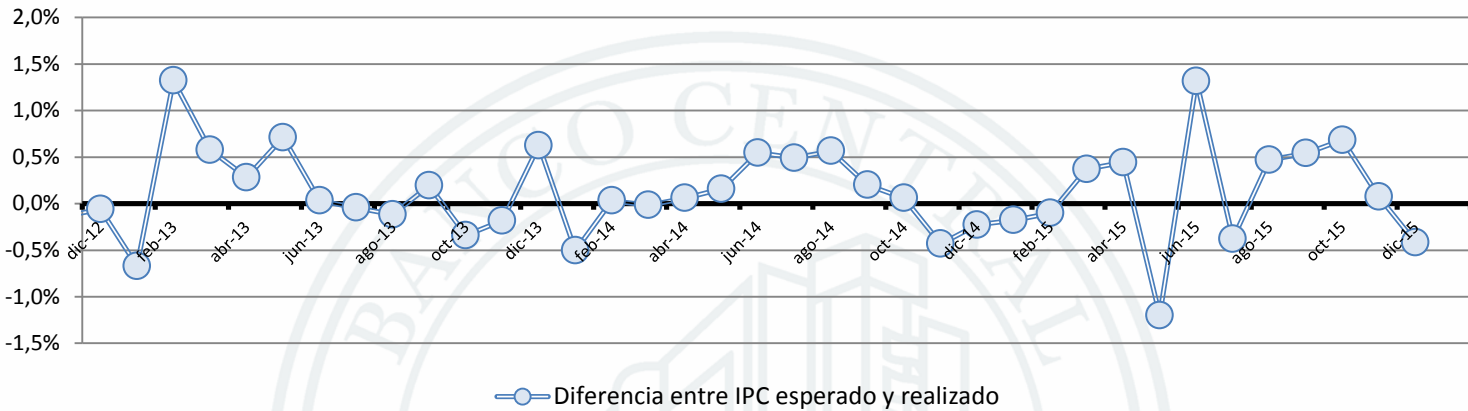


## Expectativas de Inflación Mensual

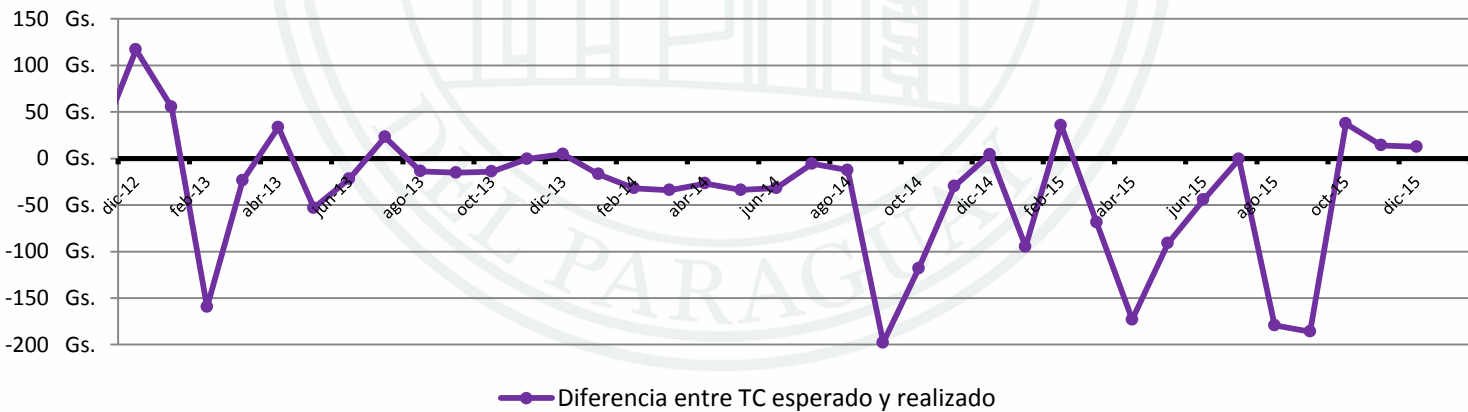


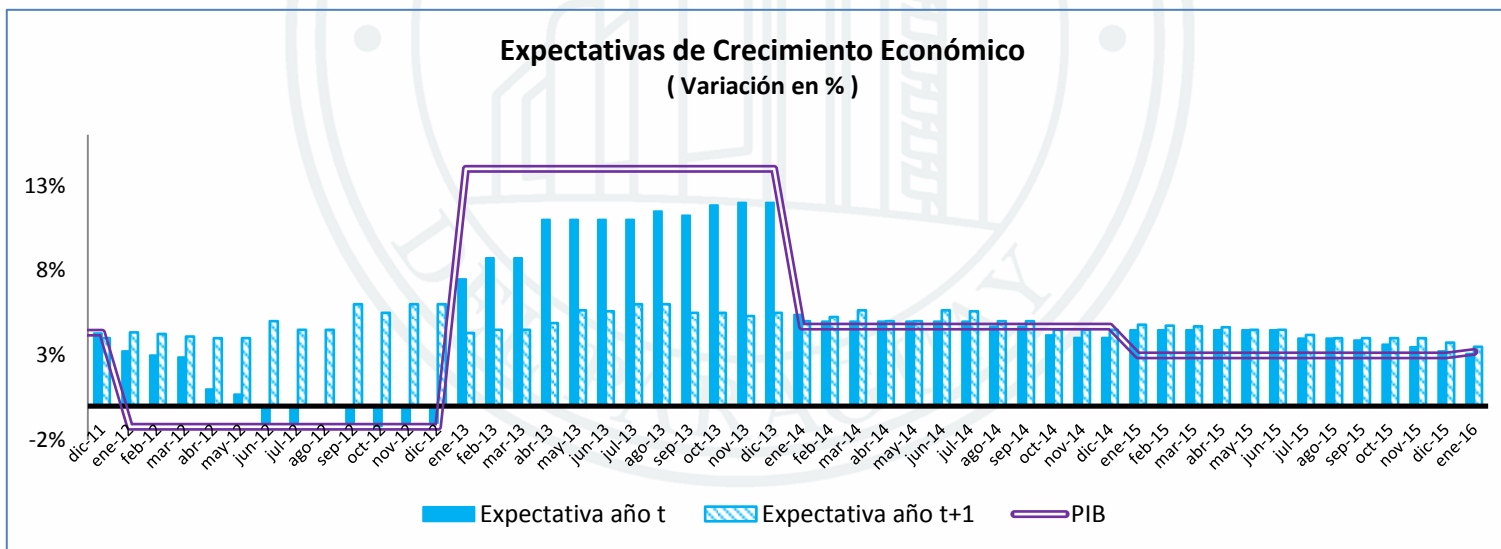
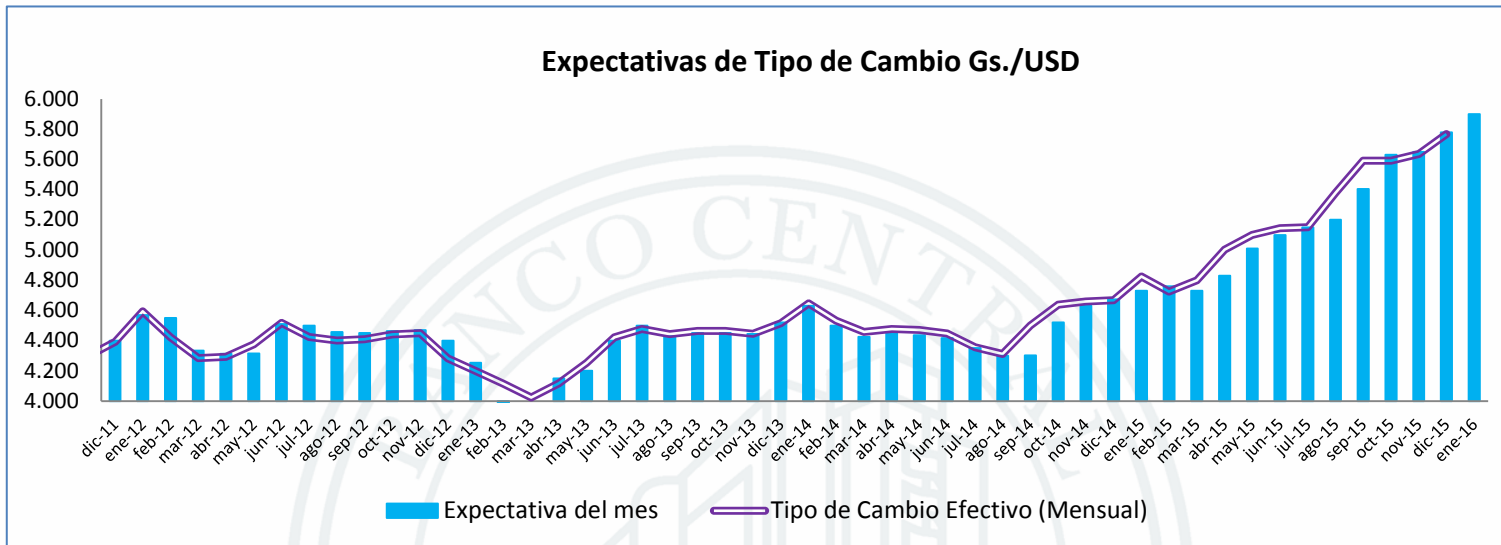


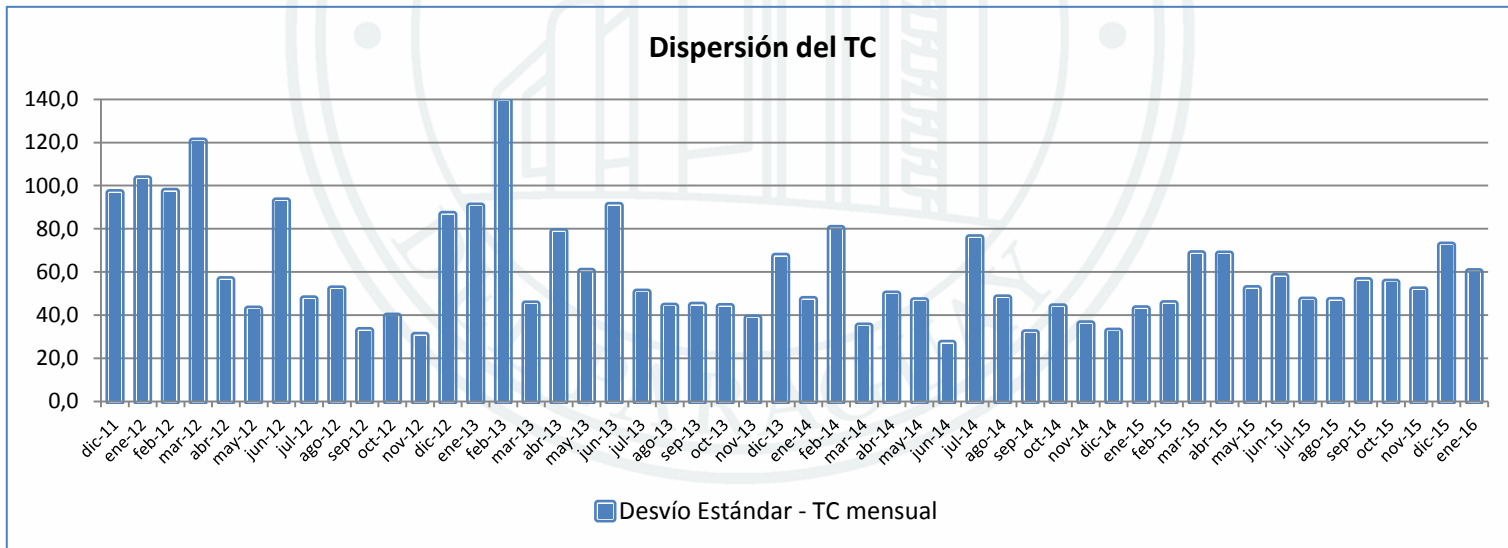
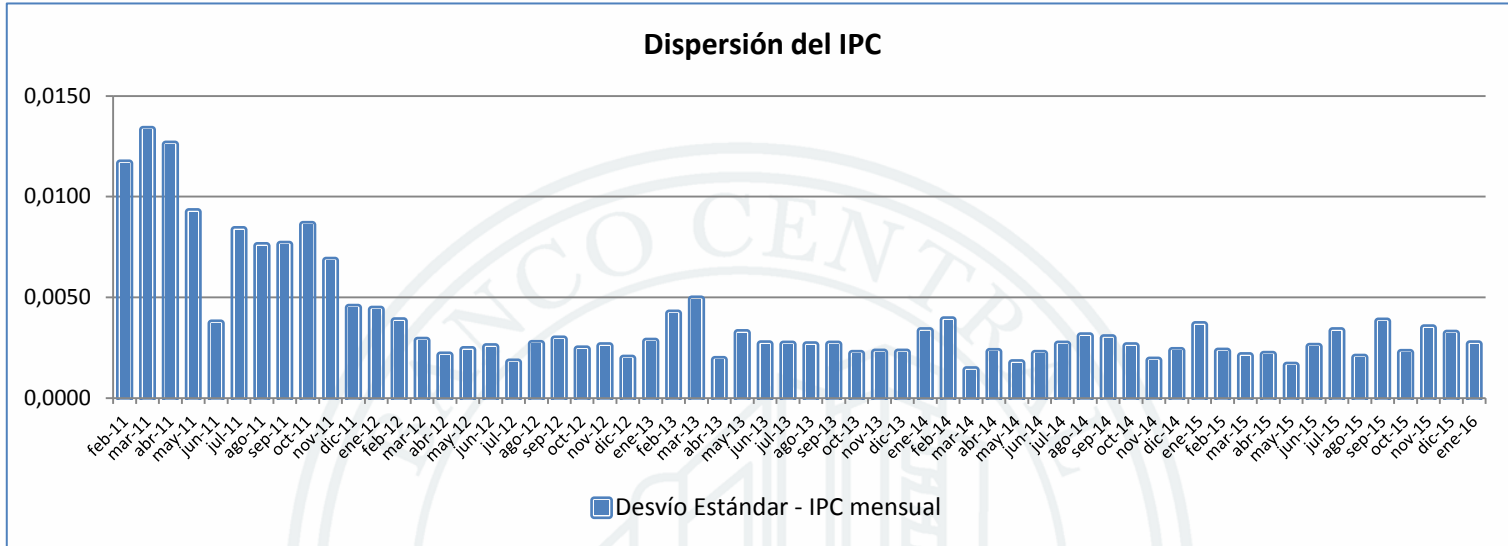
### Diferencias entre IPC Esperado e IPC Realizado (Mensual)



### Diferencias entre Tipo de Cambio Esperado y Tipo de Cambio Realizado (Mensual)








Para el mes en curso, la mediana de las expectativas de inflación mensual es de **0,5%**, que es levemente superior a la registrada en el mismo mes del año pasado (0,4%) e igual a la del mes anterior (0,5%).

Para el mes de febrero de 2016, los agentes esperan una inflación mensual de **0,4%**.



Los agentes esperan que la inflación cierre para el 2016, 2017 y para el horizonte de política monetaria (entre 18 y 24 meses) en **4,5%**.

Es importante mencionar que la meta de inflación para el mediano plazo se ubica en **4,5%**.

- Con referencia a la evolución del tipo de cambio del  $\text{₲}/\text{USD}$ , la expectativa de los agentes para el mes de enero es de  $\text{₲}/\text{USD}$  **5.900** (superior a los  $\text{₲}/\text{USD}$  5.800 reportado el mes anterior para el primer mes de este año).

En tanto que para el mes de febrero se espera que el TCN se ubique en  $\text{₲}/\text{USD}$  **5.930**.

Para fines del 2016 y 2017 los agentes económicos esperan que el tipo de cambio se ubique en  $\text{₲}/\text{USD}$  **6.200** y  $\text{₲}/\text{USD}$  **6.250**, respectivamente.

- En lo que respecta a la mediana de las expectativas de crecimiento económico, los encuestados esperan para el 2016 un crecimiento de la economía del **3,1%**.

Mientras que para el año 2017 estiman un crecimiento del PIB del **3,5%**.

- Respecto a la Tasa de Interés de Política Monetaria (TPM), que es el instrumento con el cual el BCP conduce la política monetaria de modo a que la inflación se ubique en la meta en el horizonte de política.

Se observó que los agentes económicos en su mayoría esperan que la misma se ubique para los meses de enero y febrero de 2016 en **5,75%**.

Igualmente, se espera que tanto en el año 2016 como en el 2017 la TPM se mantenga también en **5,75%**.

