



BANCO CENTRAL DEL PARAGUAY

PRODUCTO INTERNO BRUTO (PIB) TRIMESTRAL

Primer Trimestre de 2021

Junio, 2021



PIB AL PRIMER TRIMESTRE 2021

Principales resultados

Enfoque de la oferta

Enfoque de la demanda

Conclusiones

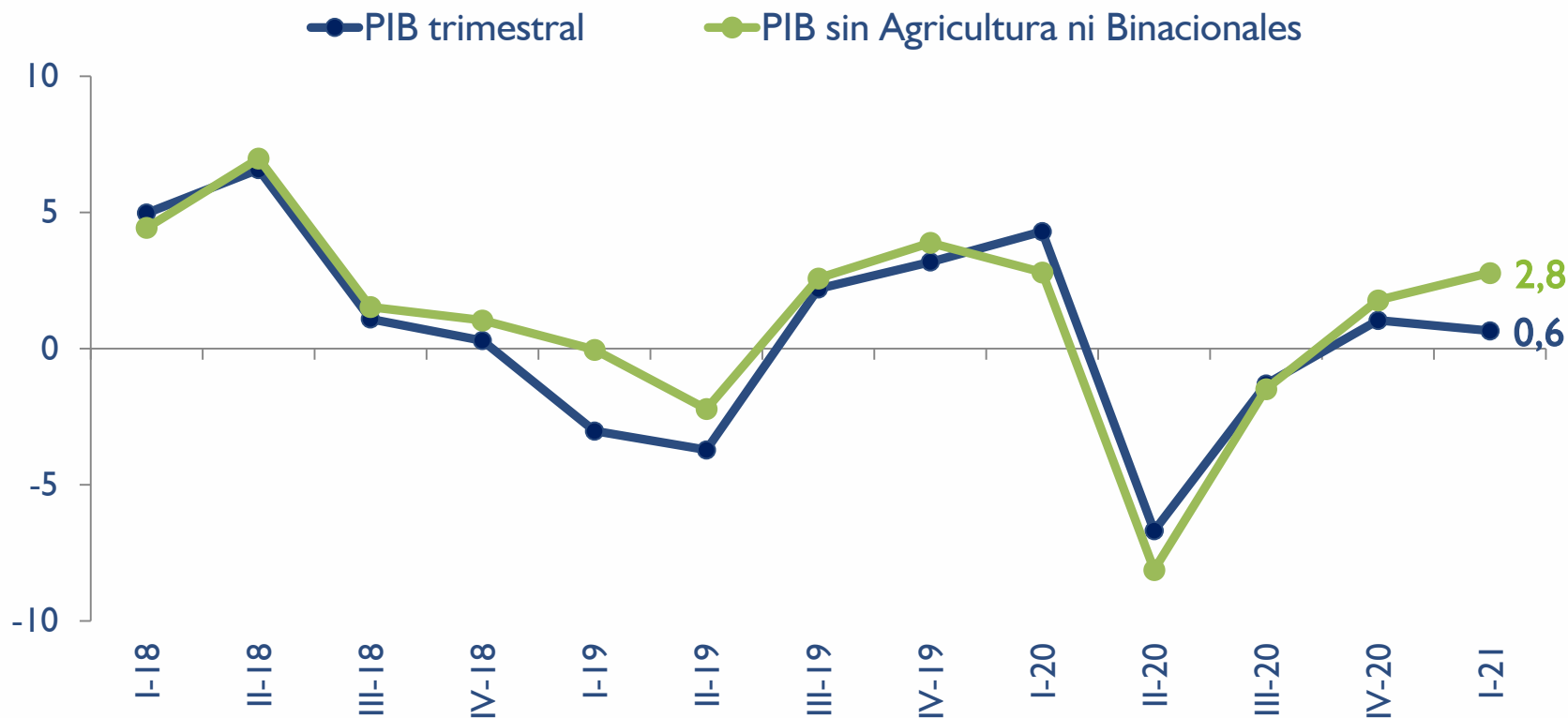
Revisiones

Resultados de la región



PIB trimestral en valores reales

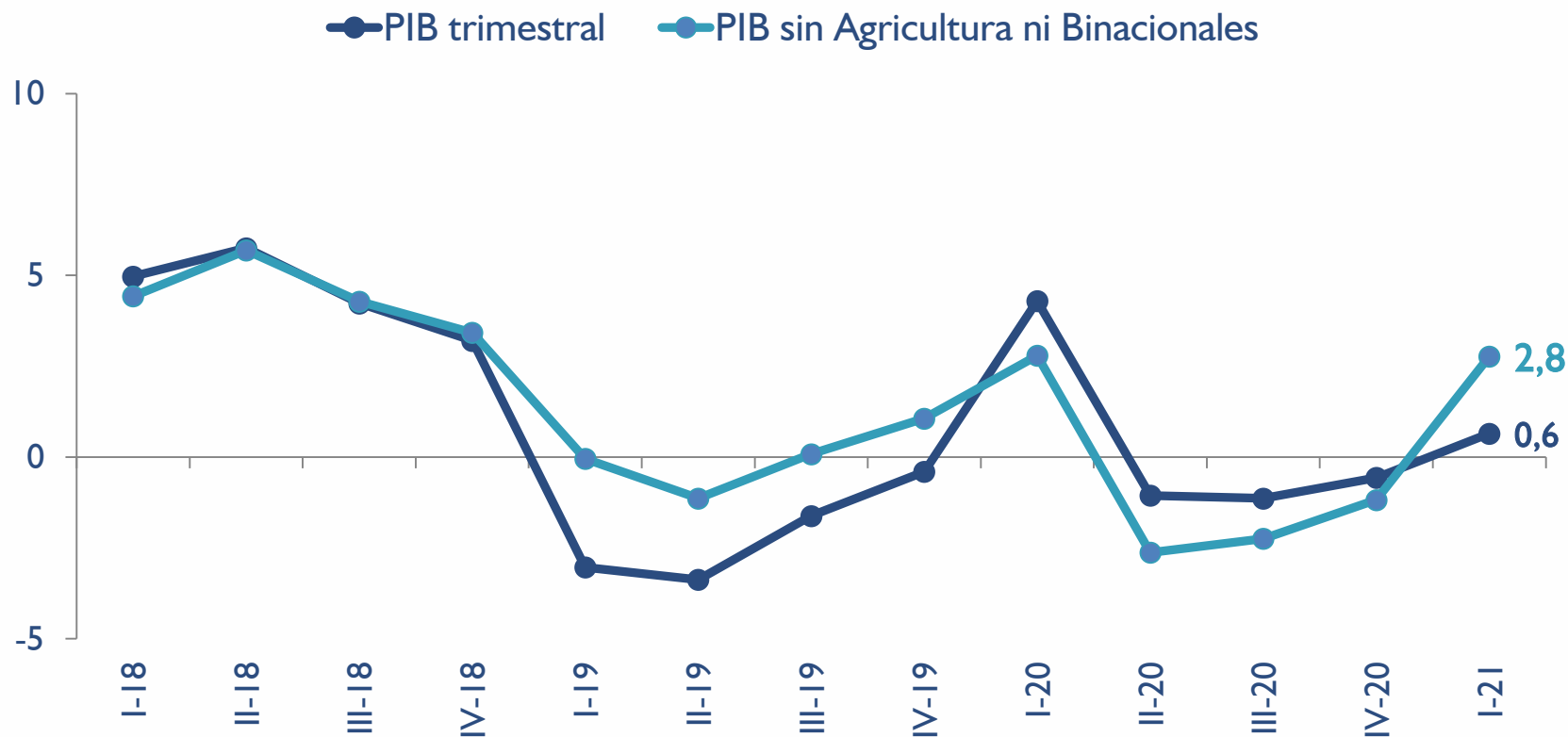
Variación Interanual	I-20	II-20	III-20	VI-20	I-21
PIB Total	4,3	-6,7	-1,3	1,0	0,6
PIB (sin Agri ni Bin)	2,8	-8,1	-1,5	1,8	2,8





PIB trimestral en valores reales

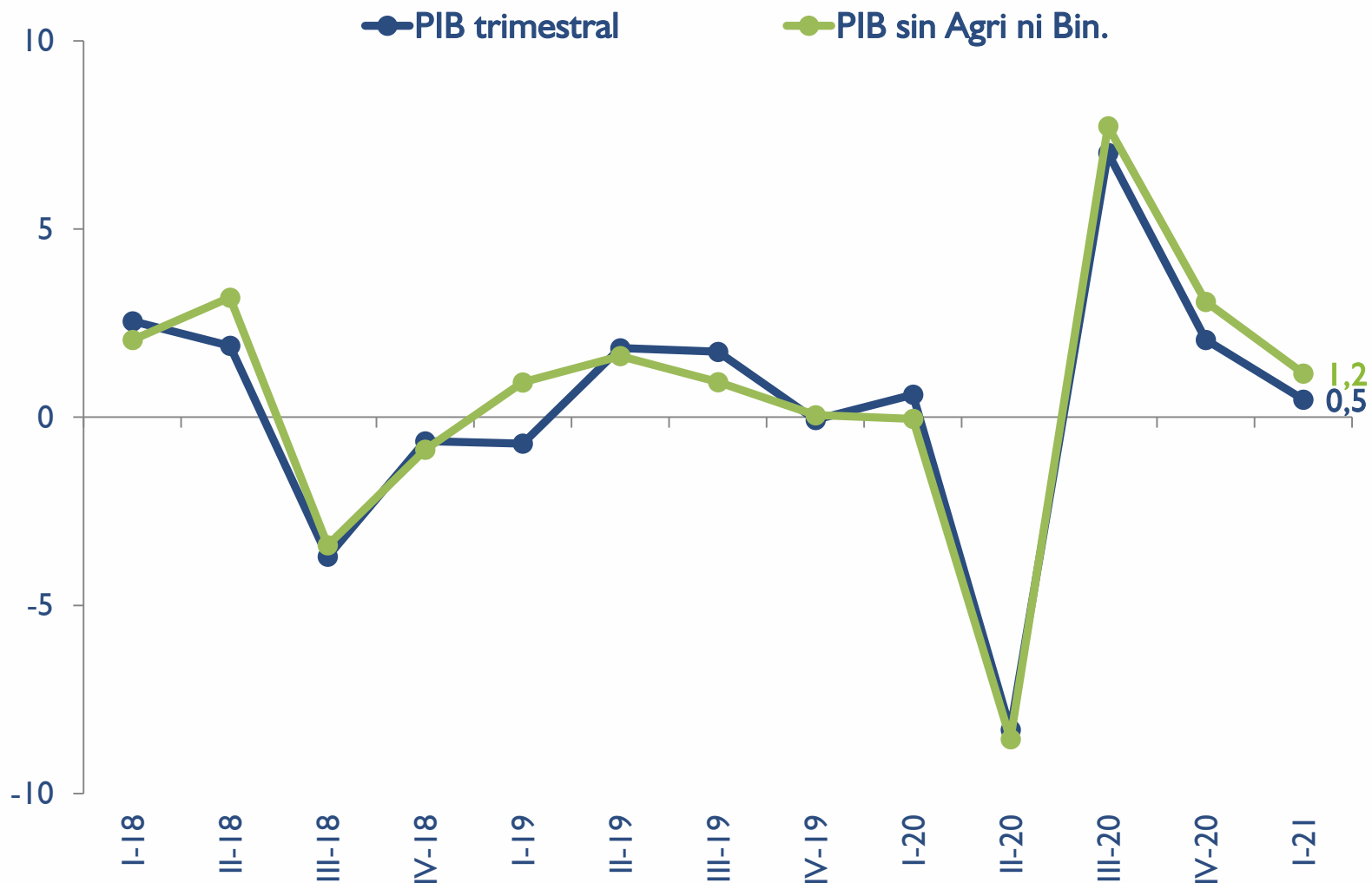
Variación Acumulada	I-20	II-20	III-20	IV-20	I-21
PIB Total		-0,6			0,6
PIB (sin Agri ni Bin)		-1,2			2,8





PIB trimestral desestacionalizado

Tasas inter-trimestrales (%)





PIB AL PRIMER TRIMESTRE 2021

Principales resultados

Enfoque de la oferta

Enfoque de la demanda

Conclusiones

Revisiones

Resultados de la región



PIB trimestral – Enfoque de la oferta

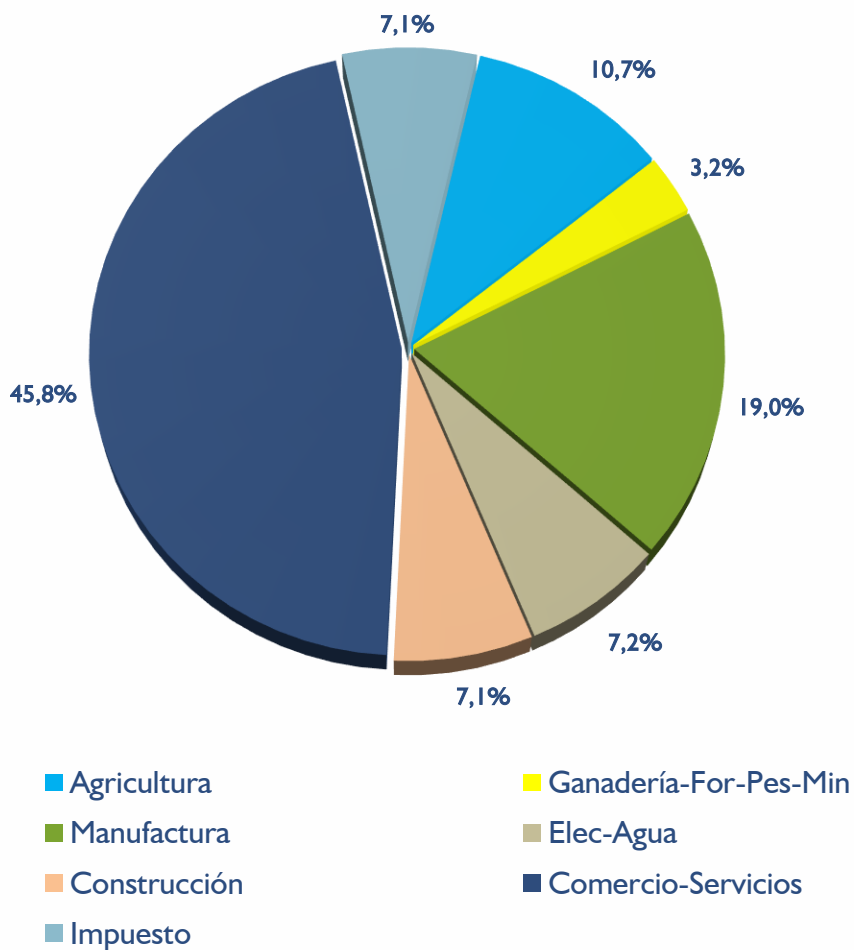
Variación Interanual	I-20	II-20	III-20	IV-20	I-21
PIB Total	4,3	-6,7	-1,3	1,0	0,6
Agricultura	18,1	15,1	1,2	-3,8	-10,9
Ganadería, For, Pes y Min	9,3	0,3	-4,7	3,9	9,8
Manufactura	0,3	-5,8	-0,2	3,1	4,8
Electricidad y Agua (con Bin)	2,8	-8,6	1,1	-3,0	-6,0
Construcción	11,5	5,6	13,9	18,1	14,2
Servicios	2,3	-10,9	-3,8	-0,8	0,9
Impuestos a los productos	1,5	-14,3	-3,8	0,7	-0,5
PIB (sin Agri ni Bin)	2,8	-8,1	-1,5	1,8	2,8

Cifras preliminares sujetas a variación

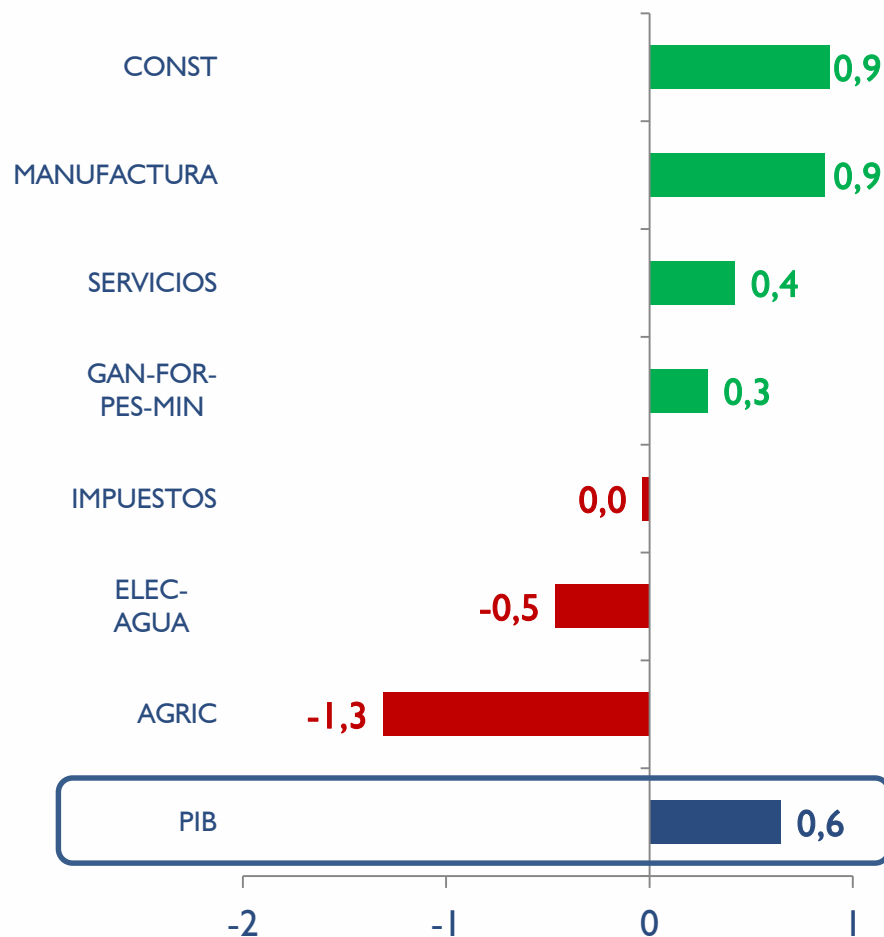


Enfoque de la oferta: I-2021

ESTRUCTURA PIB OFERTA I-2021



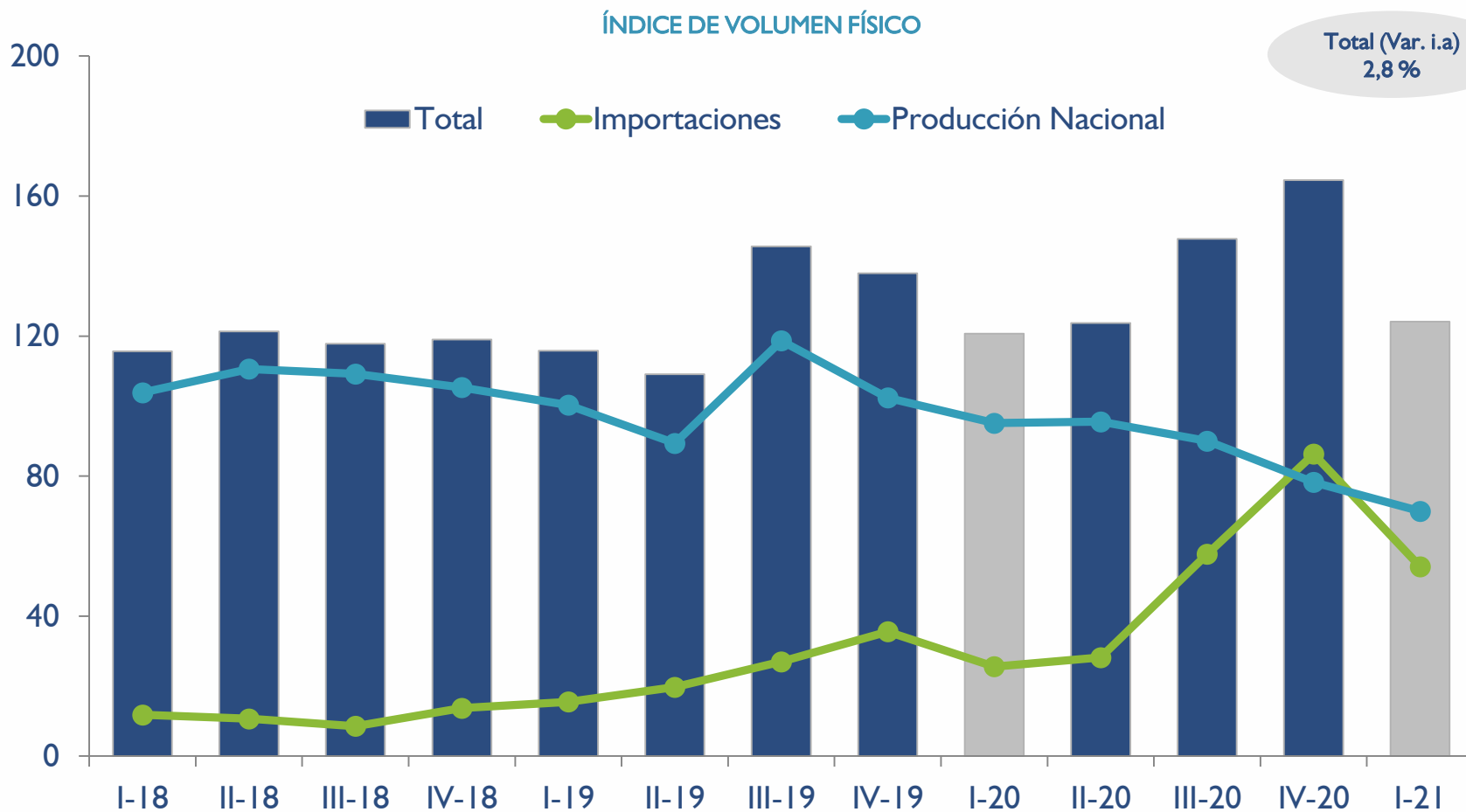
INDICENCIAS INTERANUALES I-2021





Comportamiento de las actividades económicas más importantes

INDICADOR DE CONSTRUCCIÓN: VENTAS DE CEMENTO NACIONAL E IMPORTADO



Cifras preliminares sujetas a variación

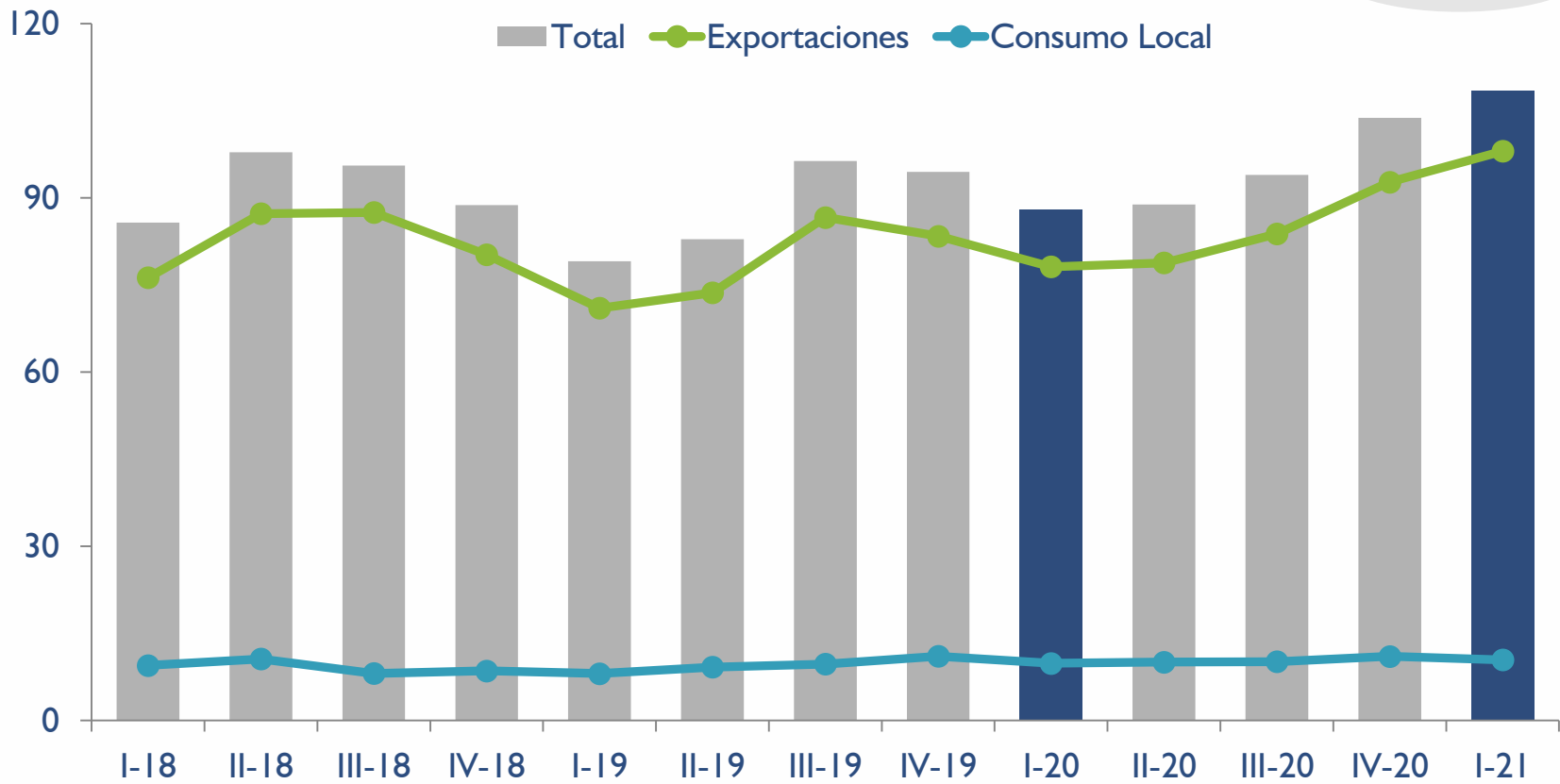


Comportamiento de las actividades económicas más importantes

FAENAMIENTO DE GANADO VACUNO

ÍNDICE DE VOLUMEN FÍSICO

Total (Var. i.a)
23,4 %



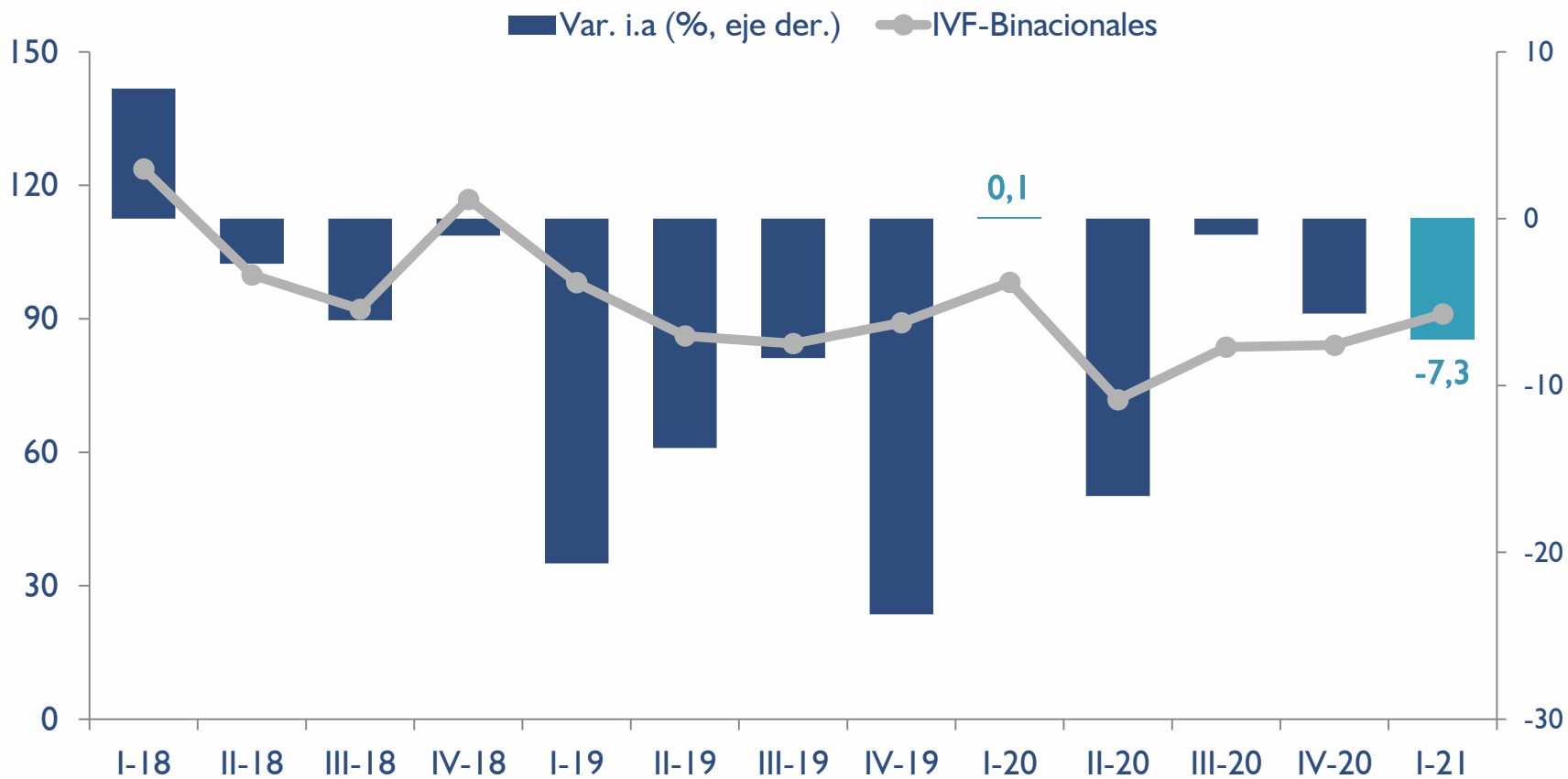
Cifras preliminares sujetas a variación



Comportamiento de las actividades económicas más importantes

INDICADOR DE PRODUCCIÓN DE ENERGÍA HIDROELÉCTRICA - BINACIONALES

ÍNDICE DE VOLUMEN FÍSICO



Cifras preliminares sujetas a variación



PIB trimestral – Enfoque de la oferta

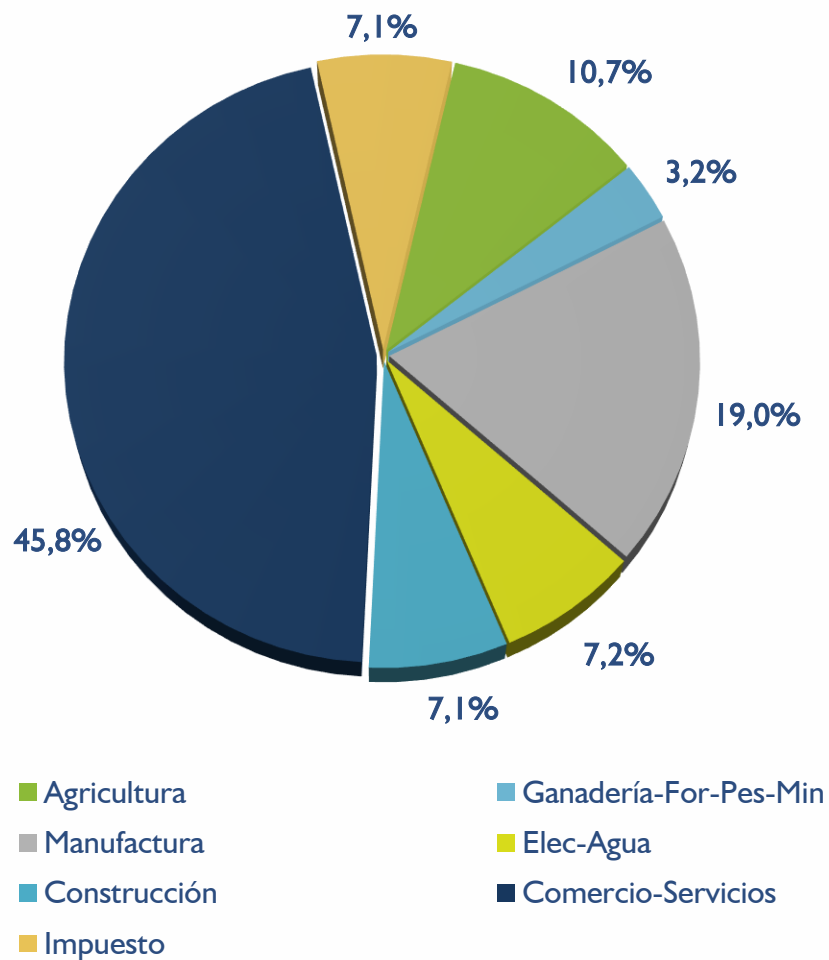
Variación Acumulada	I-20	II-20	III-20	IV-20	I-21
PIB Total			-0,6		0,6
Agricultura			9,1		-10,9
Ganadería, For, Pes y Min			2,0		9,8
Manufactura			-0,5		4,8
Electricidad y Agua (con Bin)			-1,8		-6,0
Construcción			12,6		14,2
Servicios			-3,3		0,9
Impuestos a los productos			-3,9		-0,5
PIB (sin Agri ni Bin)			-1,2		2,8

Cifras preliminares sujetas a variación

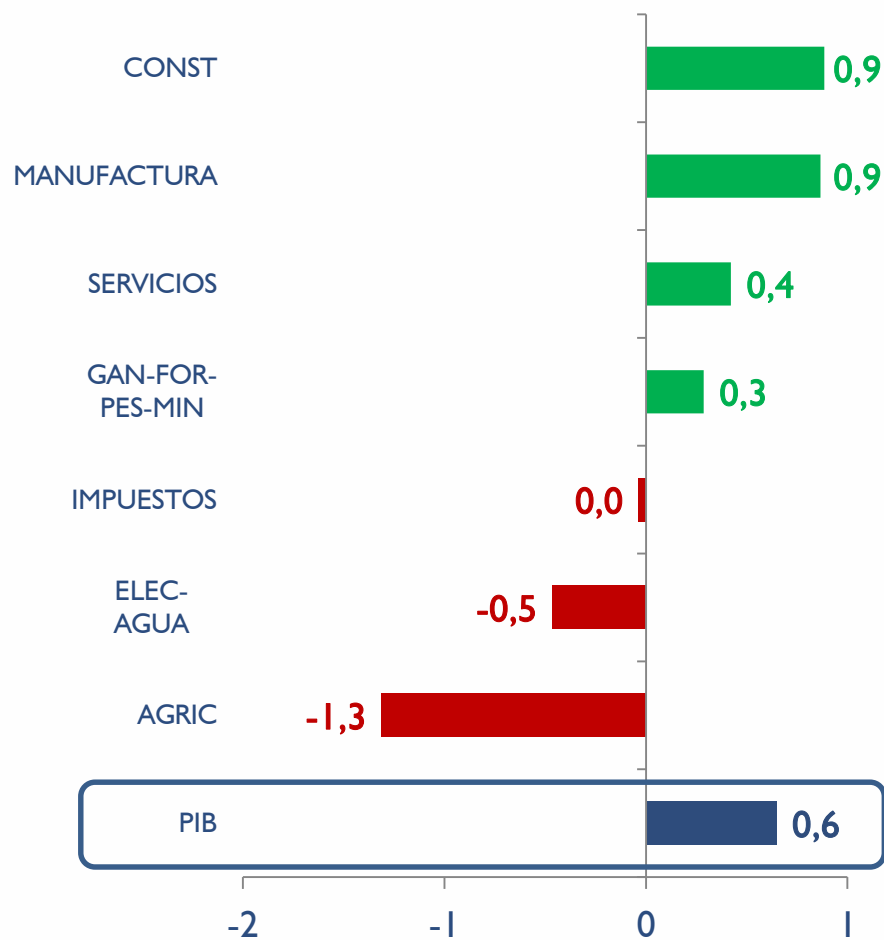


Enfoque de la oferta: Acum. 2021

ESTRUCTURA PIB OFERTA 2021



INDICENCIAS ACUMULADAS 2021





PIB AL PRIMER TRIMESTRE 2021

Principales resultados

Enfoque de la oferta

Enfoque de la demanda

Conclusiones

Revisiones

Resultados de la región



PIB trimestral – Enfoque de la demanda

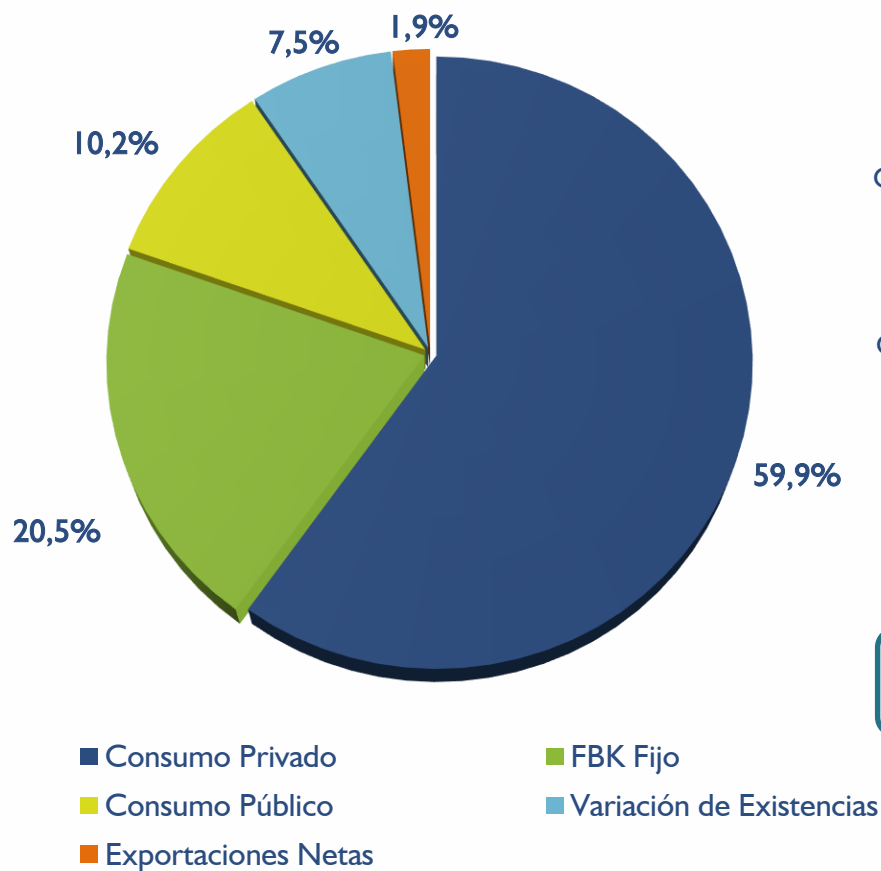
Variación Interanual	I-20	II-20	III-20	IV-20	I-21
Consumo Total	2,4	-7,4	-3,8	-0,1	-0,9
Consumo Privado	1,7	-8,7	-5,4	-1,9	-0,3
Consumo de Gobierno	6,7	0,1	5,3	8,2	-4,2
Formación Bruta de Capital	17,5	-9,7	-16,8	-11,6	11,4
FBK Fijo	6,1	-2,5	8,6	11,5	15,4
Exportaciones	-5,9	-23,3	-5,0	-6,8	-10,4
Importaciones	-2,3	-29,3	-18,7	-17,2	-6,0
PIB	4,3	-6,7	-1,3	1,0	0,6

Cifras preliminares sujetas a variación

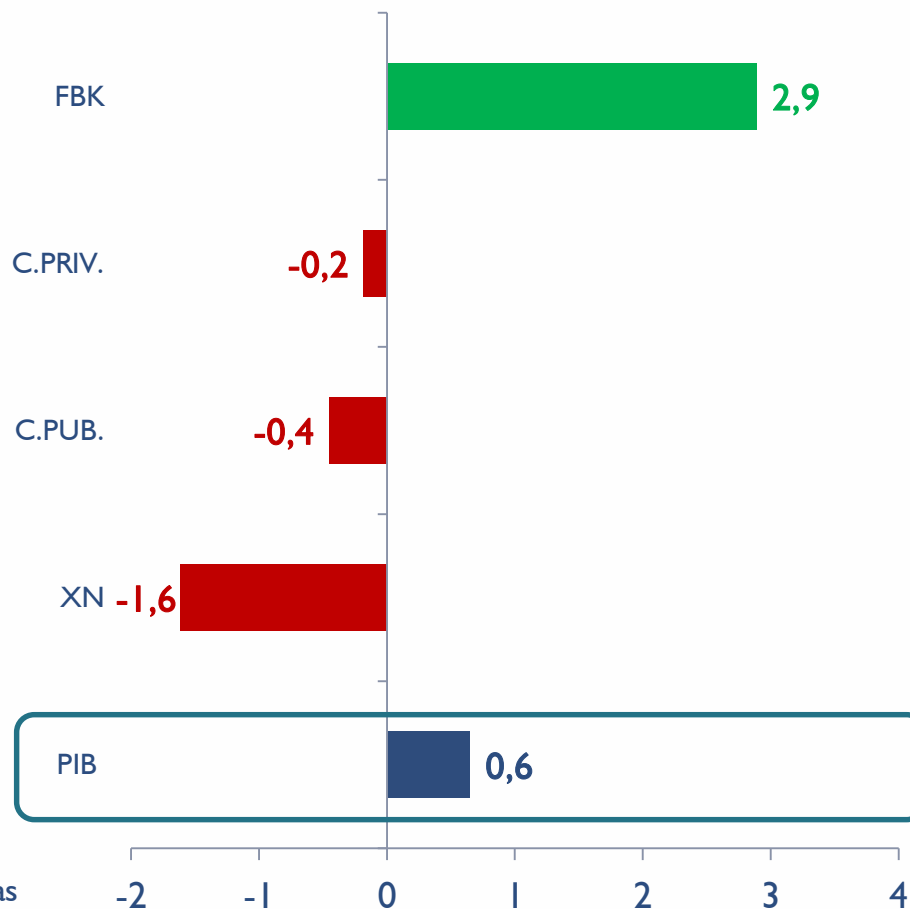


Enfoque de la demanda: I-2021

ESTRUCTURA PIB DEMANDA I-2021

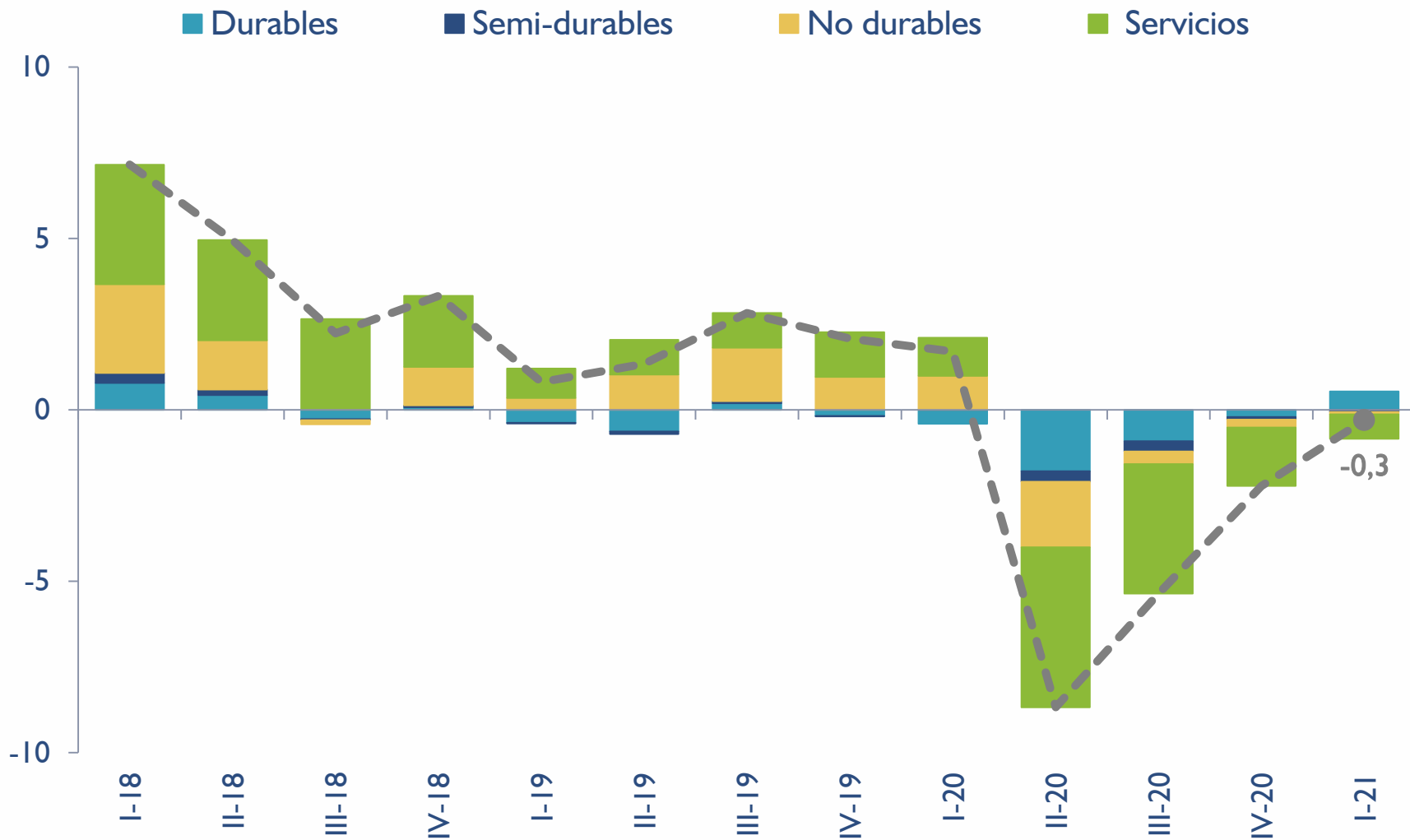


INDICENCIAS INTERANUALES I-2021



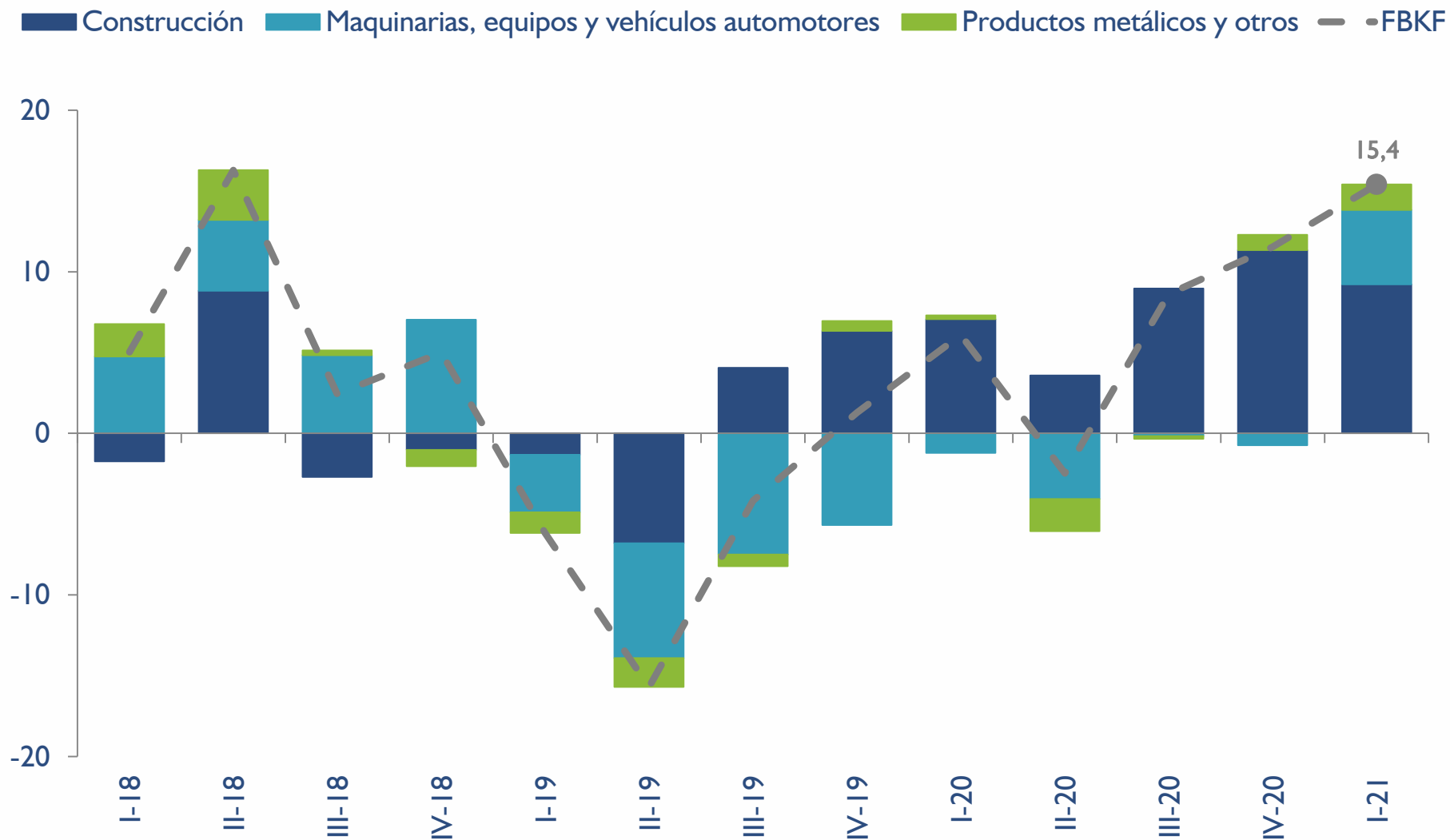


El consumo privado continúa mostrando una trayectoria levemente negativa, explicada por las retracciones en los servicios, los bienes no duraderos y los semi-durables.





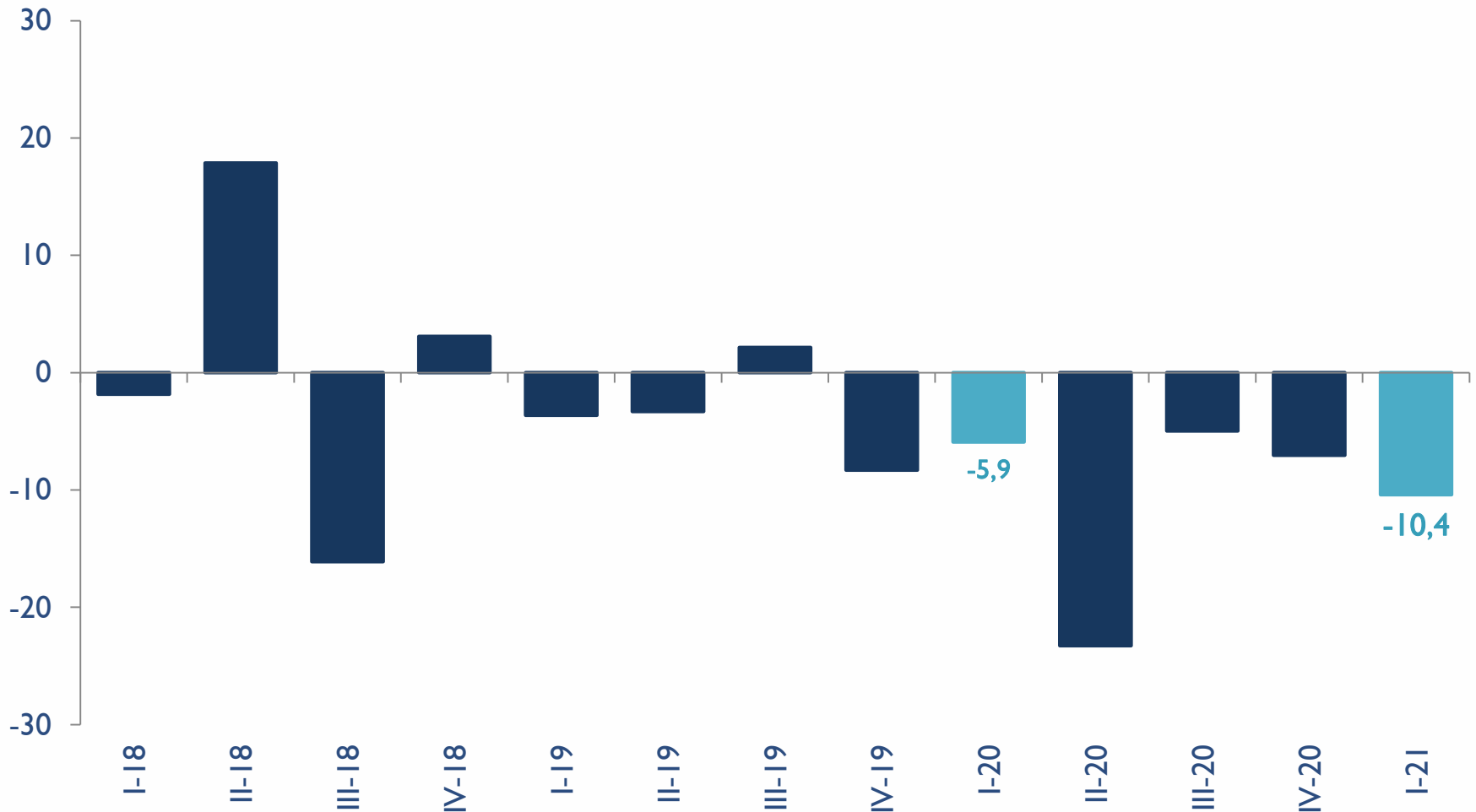
En el primer trimestre de 2021, la formación bruta de capital fijo mantiene una dinámica favorable con un crecimiento de 15,4% en términos interanuales.





En el primer trimestre de 2021, las exportaciones de bienes y servicios tuvieron una reducción interanual de -10,4%, con una fuerte incidencia de la parte de los servicios.

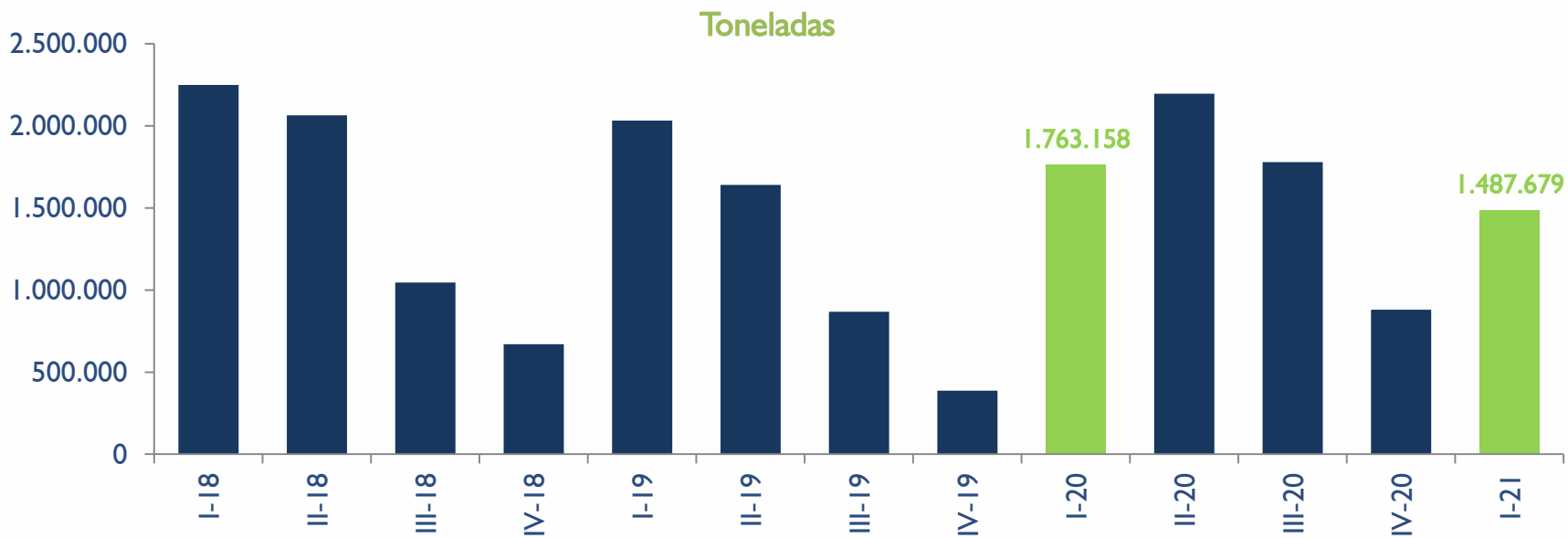
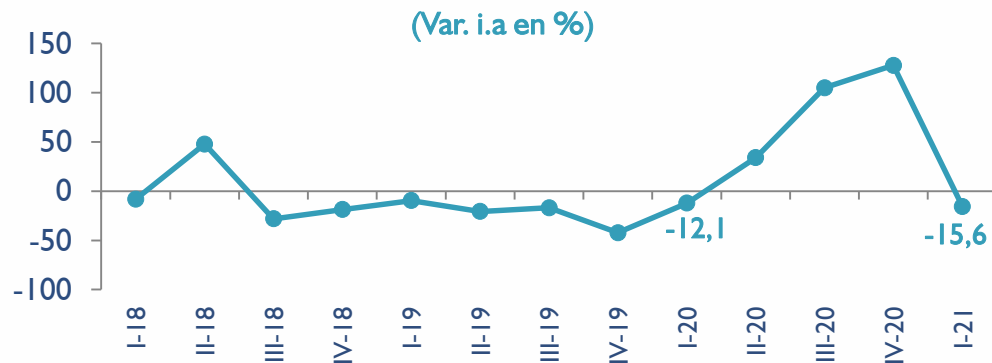
EXPORTACIONES DE BIENES Y SERVICIOS (variación interanual)





Indicadores de las exportaciones de bienes y servicios

EXPORTACIONES DE SOJA

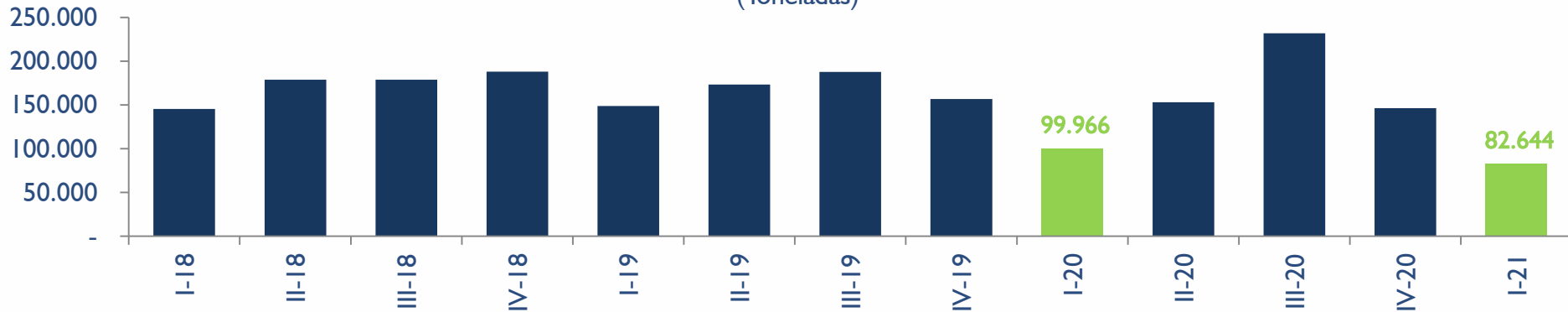




Exportaciones de aceite de soja y harina de soja

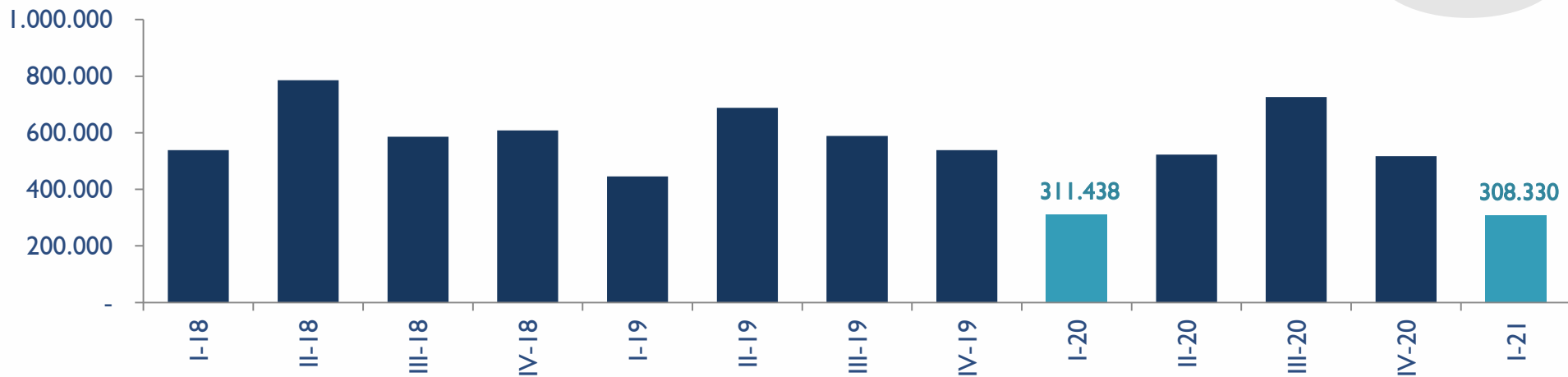
Exportación de Aceite de Soja (Toneladas)

(Var. i.a)
-17,3%



Exportación de Harina de Soja (Toneladas)

(Var. i.a)
-1,0%

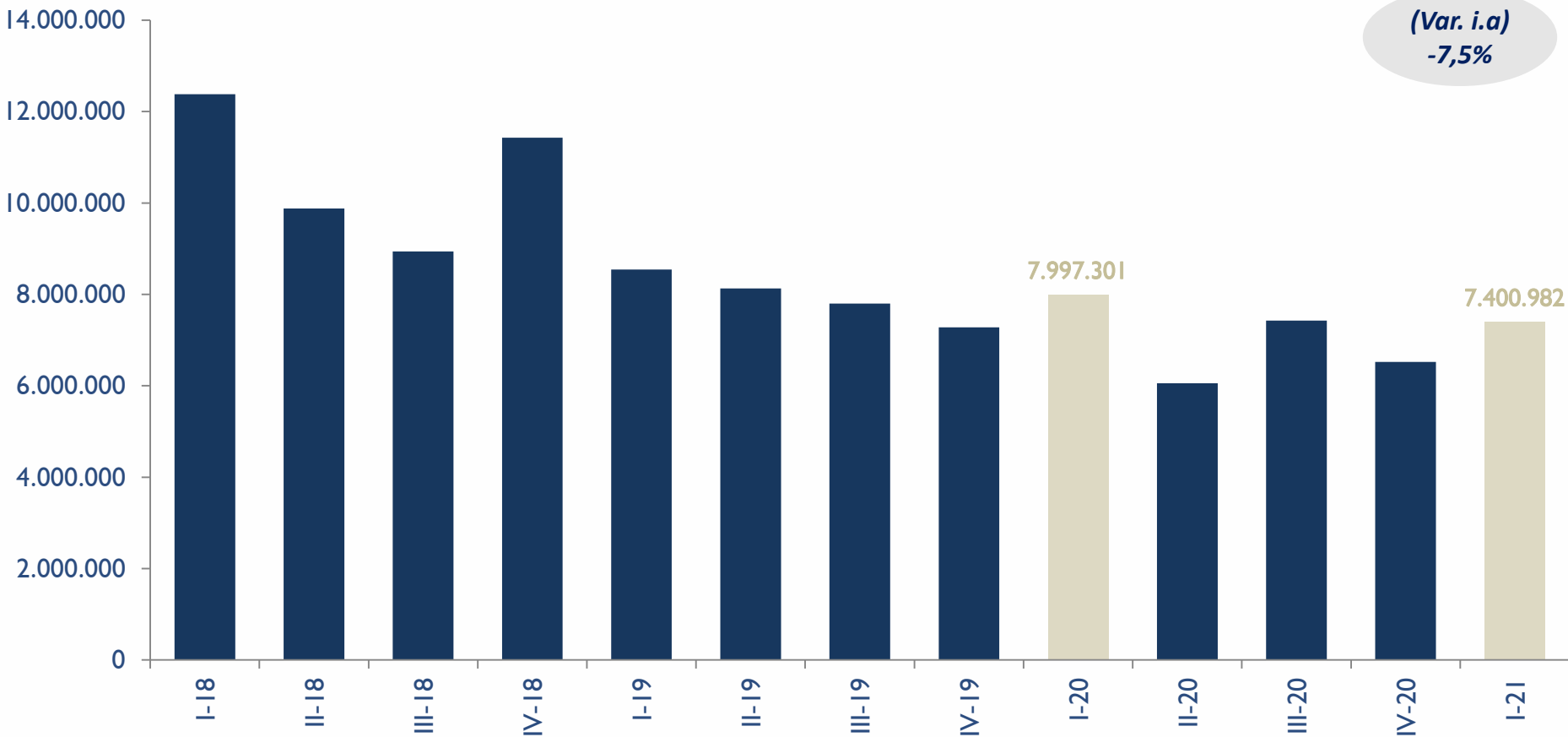




Indicadores de las exportaciones de bienes y servicios

Exportaciones de Energía Eléctrica (en 1000 KWh)

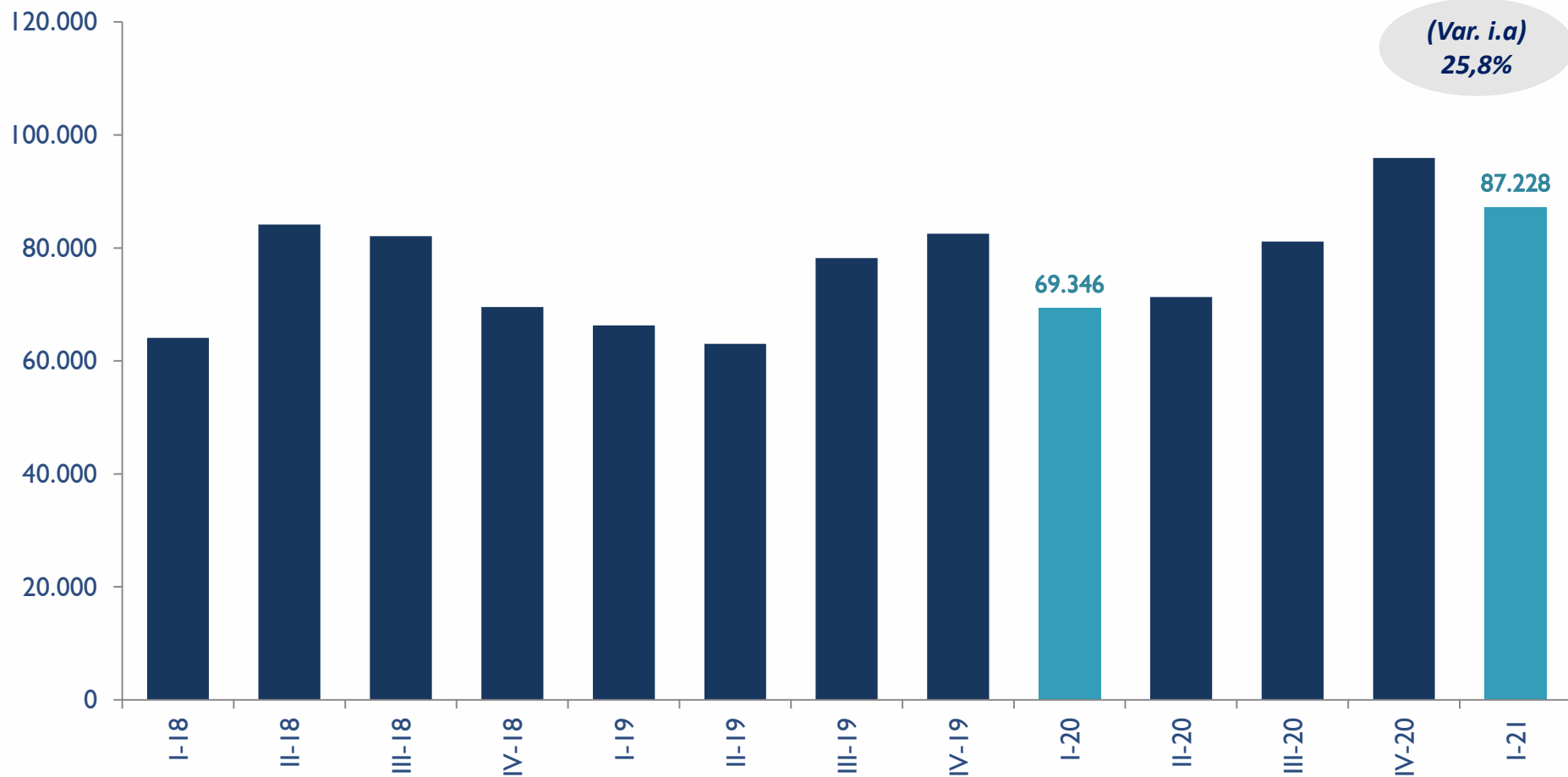
(Var. i.a)
-7,5%





Indicadores de las exportaciones de bienes y servicios

Exportaciones de Carne (en toneladas)

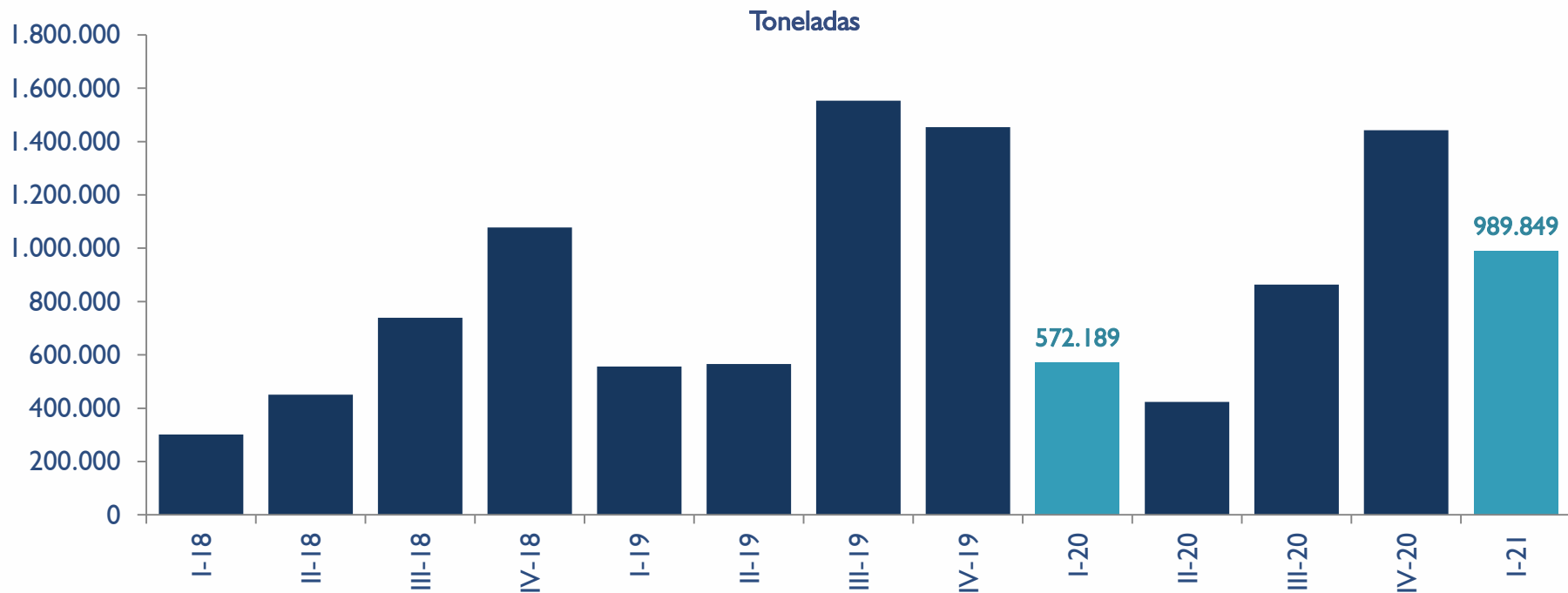
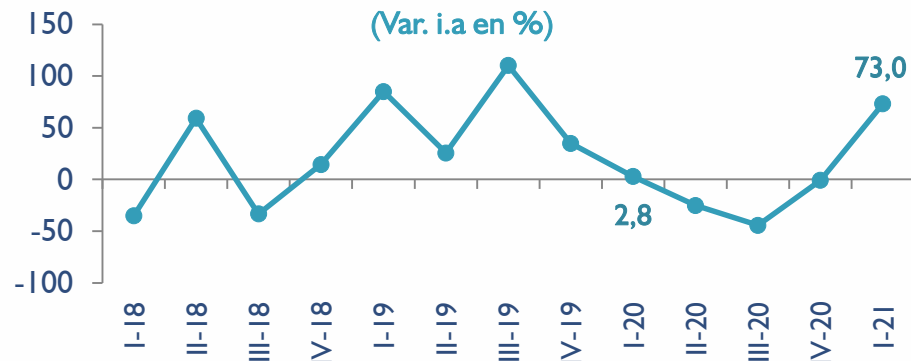


**(Var. i.a)
25,8%**



Indicadores de las exportaciones de bienes y servicios

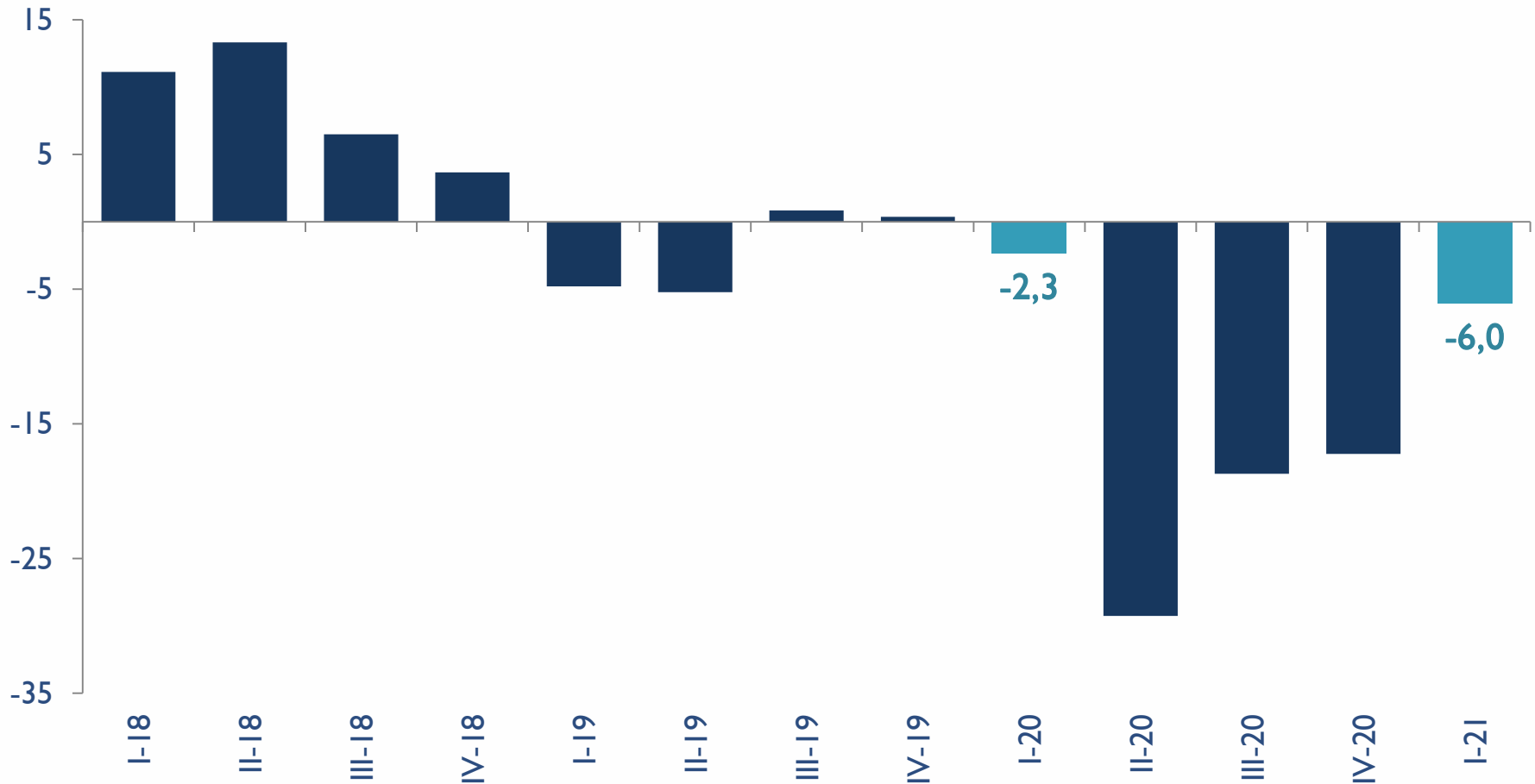
EXPORTACIONES DE CEREALES





En el primer trimestre de 2021, las importaciones de bienes y servicios presentaron una reducción de -6,0% en términos de su tasa interanual.

IMPORTACIONES DE BIENES Y SERVICIOS (variación interanual)

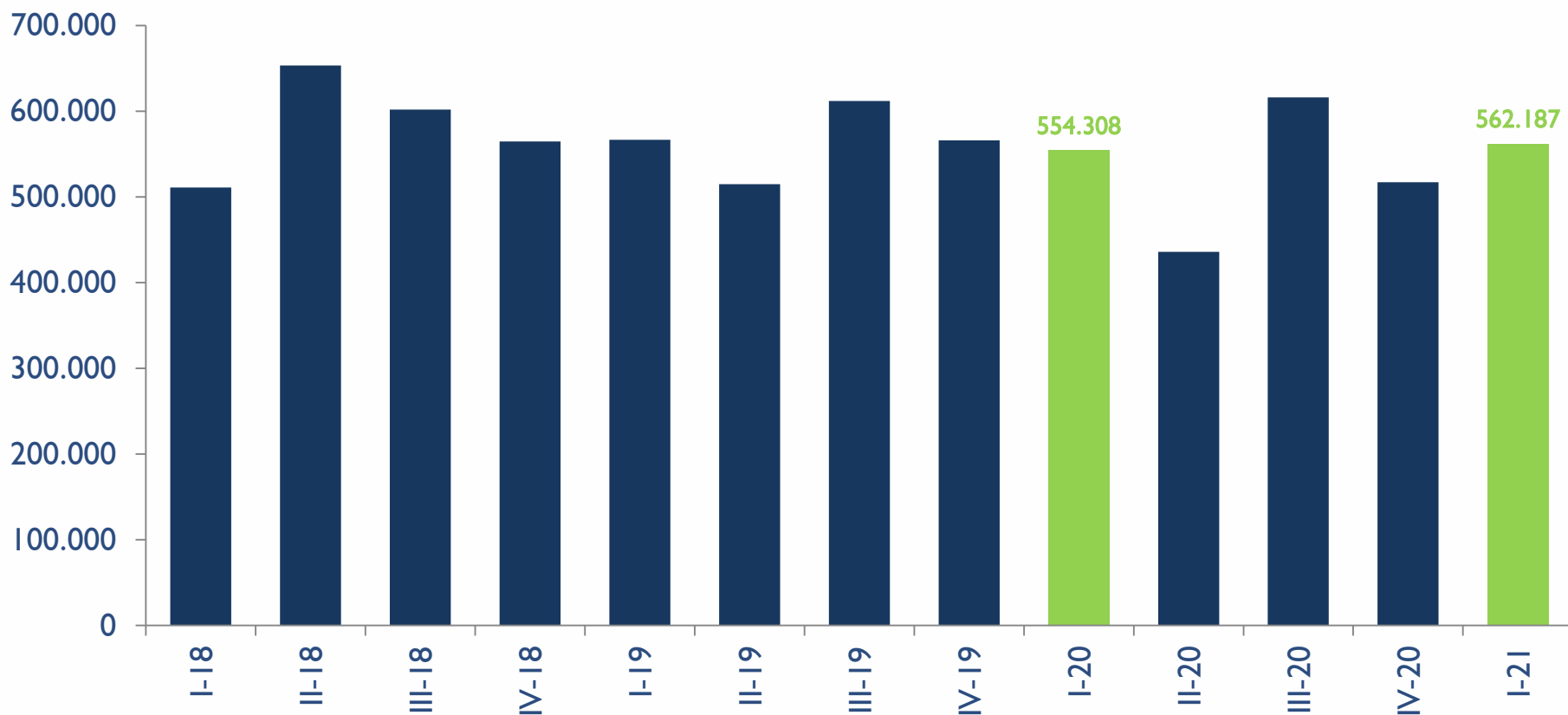




Indicadores de las importaciones de bienes y servicios

IMPORTACIONES DE COMBUSTIBLES Y LUBRICANTES (en cantidades)

(Var. i.a)
1,4%





PIB trimestral – Enfoque de la demanda

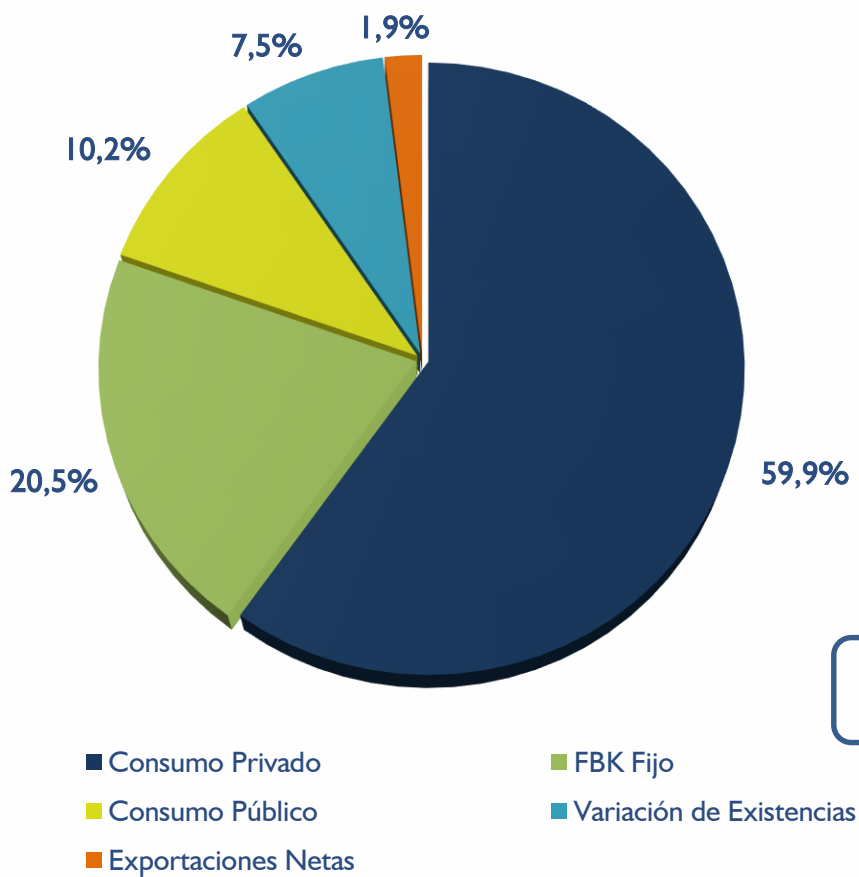
Variación Acumulada	I-20	II-20	III-20	IV-20	I-21
Consumo Total		-2,2			-0,9
Consumo Privado		-3,5			-0,3
Consumo de Gobierno		5,2			-4,2
Formación Bruta de Capital		-4,5			11,4
FBK Fijo		6,3			15,4
Exportaciones		-10,2			-10,4
Importaciones		-17,0			-6,0
PIB		-0,6			0,6

Cifras preliminares sujetas a variación

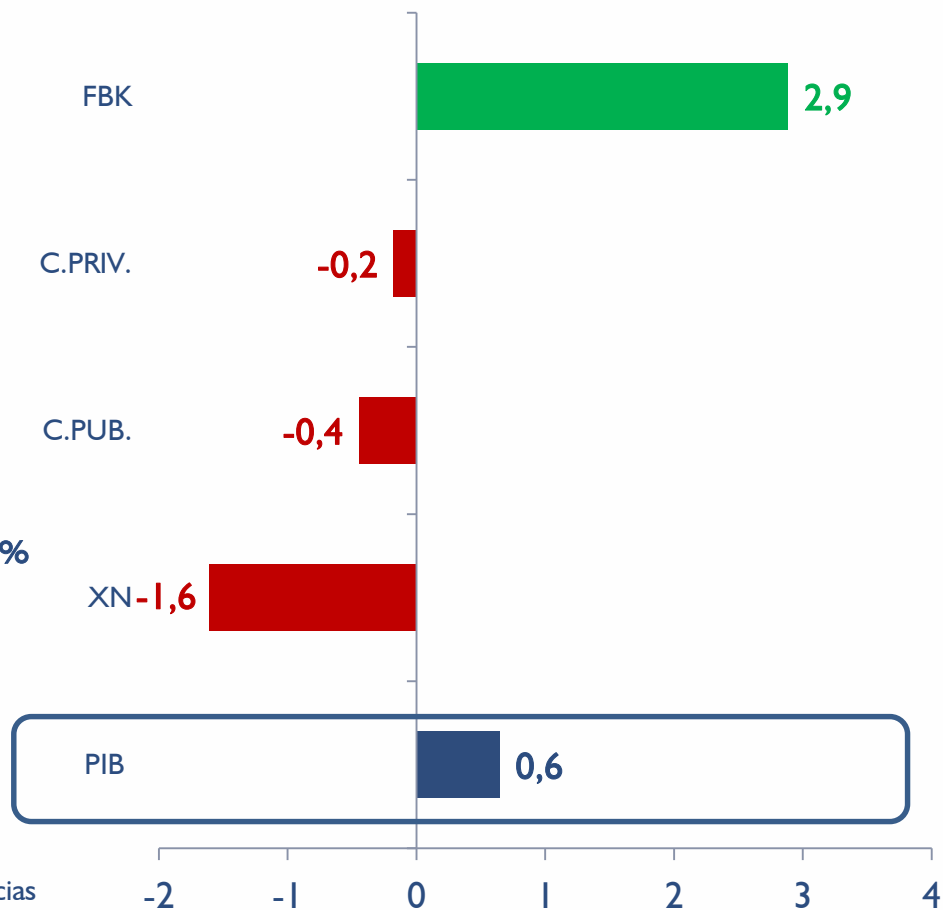


Enfoque de la demanda: Acum. 2021

ESTRUCTURA PIB DEMANDA 2021



INDICENCIAS ACUMULADAS 2021





PIB AL PRIMER TRIMESTRE 2021

Principales resultados

Enfoque de la oferta

Enfoque de la demanda

Conclusiones

Revisiones

Resultados de la región



Consideraciones sobre el comportamiento de la economía

- ✓ El **PIB trimestral** ha registrado un crecimiento interanual de **0,6 %** en el primer trimestre de 2021.
- ✓ Desde el enfoque de la producción, conforme a los últimos datos oficiales del Ministerio de Agricultura y Ganadería (MAG), **la agricultura** ha registrado una disminución de **-10,9 %** con respecto al mismo trimestre de 2020. El resultado observado en el trimestre ha respondido fundamentalmente a los menores niveles de producción de la soja, acompañados de otros rubros agrícolas, como el maíz, arroz y la caña de azúcar. No obstante, estos resultados han sido parcialmente atenuados por las variaciones positivas registradas en la producción de mandioca y otros tubérculos.
- ✓ La actividad de **Ganadería, Forestal, Pesca y Minería** ha presentado un incremento de **9,8 %** con respecto al mismo trimestre de 2020. El resultado del trimestre está explicado principalmente por el mayor nivel de faenamiento de ganado bovino, porcino y de aves. En cuanto a los otros productos pecuarios, la producción de leche cruda presentó resultados positivos, no así la producción de huevos.
- ✓ Las **actividades manufactureras** han registrado una variación interanual positiva de **4,8 %** con respecto al mismo trimestre de 2020. El resultado del trimestre ha estado explicado por el mejor desempeño en la producción de carnes, molinerías y panaderías, lácteos, bebidas y tabacos, productos químicos, cueros y calzados, productos metálicos, metales comunes, papel y productos del papel. No obstante, estos resultados se vieron atenuados por las variaciones negativas registradas en la producción de aceites, textiles y prendas de vestir y minerales no metálicos.



Consideraciones sobre el comportamiento de la economía

- ✓ El **sector de la construcción** ha presentado un crecimiento de **14,2%** en su desempeño interanual respecto al mismo trimestre de 2020. El comportamiento de la actividad ha estado influenciado principalmente por el dinamismo observado en la ejecución de las obras tanto privadas como públicas.
- ✓ El **sector de electricidad y agua** (que incluye a las binacionales) ha observado una disminución interanual de **-6,0%** con respecto al mismo trimestre del año anterior. Por su parte, la menor generación de energía eléctrica de las binacionales del trimestre sigue siendo explicada por el reducido caudal hídrico del río Paraná.
- ✓ Finalmente, el **sector servicios** registró un crecimiento interanual levemente positivo de **0,9%** en el primer trimestre de 2021, en gran medida como consecuencia del impacto de la crisis sanitaria. En el comportamiento interanual de los servicios han incidido positivamente los desenvolvimientos de las telecomunicaciones, intermediación financiera, transportes, el comercio y los servicios a los hogares. En contrapartida, los servicios gubernamentales, los servicios a las empresas, restaurantes y hoteles han mostrado resultados contractivos. La actividad de servicios muestra desenvolvimiento positivo después de tres trimestres de caídas consecutivas y en el resultado del actual trimestre ha incidido también el efecto estadístico favorable por la menor base de comparación para ciertas actividades más vinculadas a las medidas de distanciamiento social.



Consideraciones sobre el comportamiento de la economía

- ✓ Desde la perspectiva del gasto, en el primer trimestre de 2021 el incremento del PIB fue impulsado por el aumento de la demanda interna (fundamentalmente por FBK) y atenuado por la contracción en la demanda externa (principalmente por caída en las exportaciones de soja por retraso en la cosecha).
- ✓ El **consumo privado** ha verificado una reducción interanual de **-0,3%**, debido principalmente por la disminución de los gastos en servicios, en bienes durables y en bienes no durables. Por su parte, el **consumo público** registró una caída de **-4,2%** en términos interanuales.
- ✓ La **formación bruta de capital fijo (FBKF)** ha registrado un crecimiento de **15,4%** con respecto al mismo trimestre de 2020. Este desempeño ha estado influenciado, principalmente, por el mayor nivel en las construcciones, mientras que las inversiones en maquinarias y equipos atenuaron levemente el crecimiento.
- ✓ Por el lado de la **demanda externa**, las **exportaciones de bienes y servicios** han presentado una reducción interanual de **-10,4%**, mientras que las **importaciones de bienes y servicios** se redujeron también en **-6,0%** al compararlas con los niveles del mismo trimestre de 2020.



PIB AL PRIMER TRIMESTRE 2021

Principales resultados

Enfoque de la oferta

Enfoque de la demanda

Conclusiones

Revisiones

Resultados de la región



Revisión de las Cuentas Trimestrales

PIB AL PRIMER TRIMESTRE 2021

PIB	2019				2020				2021
	I	II	III	IV	I	II	III	IV	I

Variación Interanual

Anterior	-3,0	-3,7	2,2	3,2	4,3	-6,7	-1,3	1,0	0,6
Revisado	-3,0	-3,7	2,2	3,2	4,3	-6,7	-1,3	1,0	

Variación Acumulada

Anterior	-3,0	-3,4	-1,6	-0,4	4,3	-1,1	-1,1	-0,6	0,6
Revisado	-3,0	-3,4	-1,6	-0,4	4,3	-1,1	-1,1	-0,6	



PIB AL PRIMER TRIMESTRE 2021

Principales resultados

Enfoque de la oferta

Enfoque de la demanda

Conclusiones

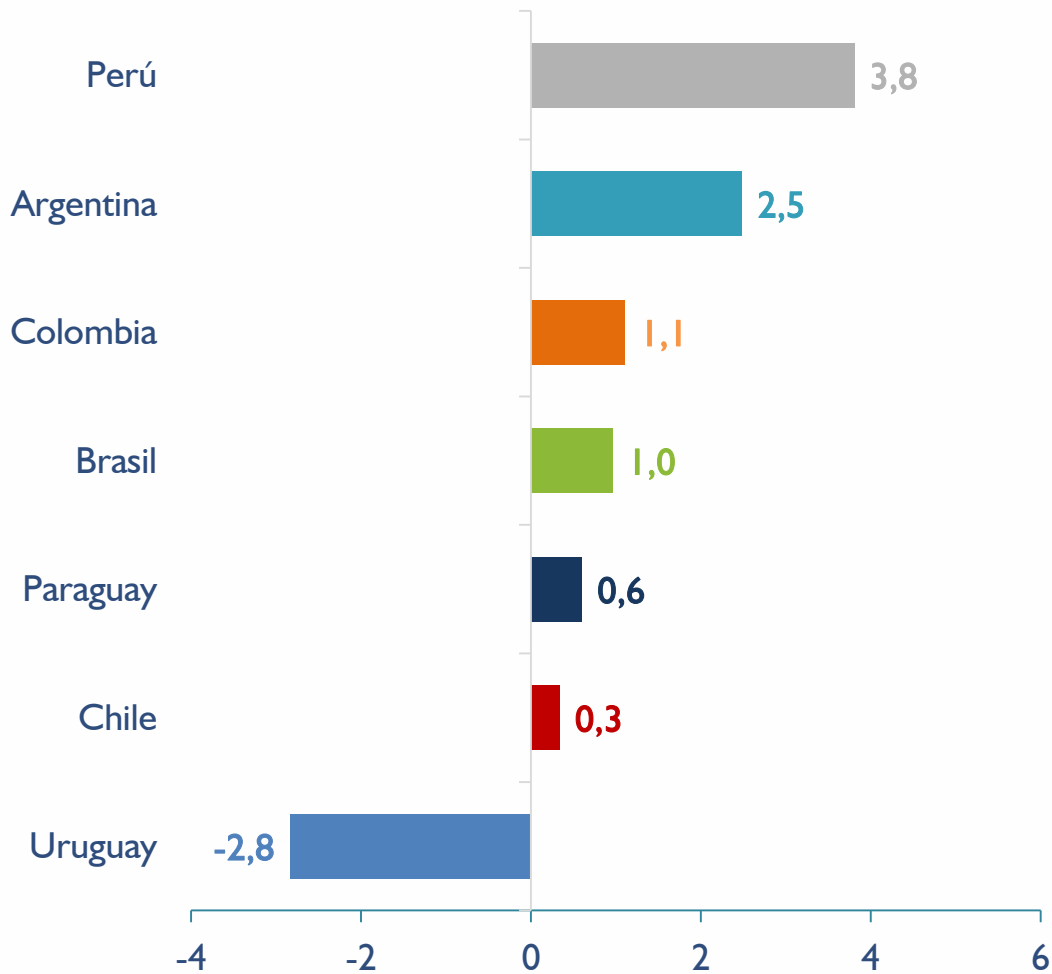
Revisiones

Resultados de la región



Resultados de la Región

Variaciones interanuales I-2021 (%)





Resultados de la Región

VARIACIONES INTERANUALES (%)

PIB	2019				2020				2021
	I	II	III	IV	I	II	III	IV	I
Argentina	-5,9	0,6	-1,8	-1,2	-5,0	-19,0	-10,2	-4,3	2,5
Brasil	1,2	1,5	1,3	1,6	-0,3	-10,9	-3,9	-1,1	1,0
Chile	1,1	1,5	3,4	-2,0	0,2	-14,2	-9,0	0,0	0,3
Colombia	3,6	3,1	3,2	3,3	0,6	-15,7	-8,4	-3,6	1,1
Ecuador	1,2	0,4	0,0	-1,4	-1,9	-12,8	-9,1	-7,2	
Paraguay	-3,0	-3,7	2,2	3,2	4,3	-6,7	-1,3	1,0	0,6
Perú	2,4	1,1	3,3	1,8	-3,6	-30,0	-9,0	-1,7	3,8
Uruguay	-1,5	2,2	1,4	-0,5	1,9	-12,9	-5,8	-2,9	-2,8

VARIACIONES ACUMULADAS (%)

PIB	2019				2020				2021
	I	II	III	IV	I	II	III	IV	I
Argentina	-5,9	-2,6	-2,3	-2,0	-5,0	-12,4	-11,7	-9,9	2,5
Brasil	1,2	1,3	1,3	1,4	-0,3	-5,6	-5,0	-4,1	1,0
Chile	1,1	1,3	2,0	0,9	0,2	-7,2	-7,8	-5,8	0,3
Colombia	3,6	3,3	3,3	3,3	0,6	-7,8	-8,0	-6,8	1,1
Ecuador	1,2	0,8	0,5	0,0	-1,9	-7,3	-7,9	-7,8	
Paraguay	-3,0	-3,4	-1,6	-0,4	4,3	-1,1	-1,1	-0,6	0,6
Perú	2,4	1,8	2,3	2,2	-3,6	-17,3	-14,4	-11,1	3,8
Uruguay	-1,5	0,3	0,7	0,4	-1,9	-7,4	-6,9	-5,9	-2,8



Muchas gracias