



Reporte de CUENTAS NACIONALES TRIMESTRALES (CNT)



IV Trimestre 2024

BANCO CENTRAL DEL PARAGUAY

Federación Rusa y Augusto Roa Bastos

www.bcp.gov.py

Asunción - Paraguay



PIB trimestral

Cuarto Trimestre del 2024



Principales resultados

Enfoque de la oferta

Enfoque de la demanda

Revisiones

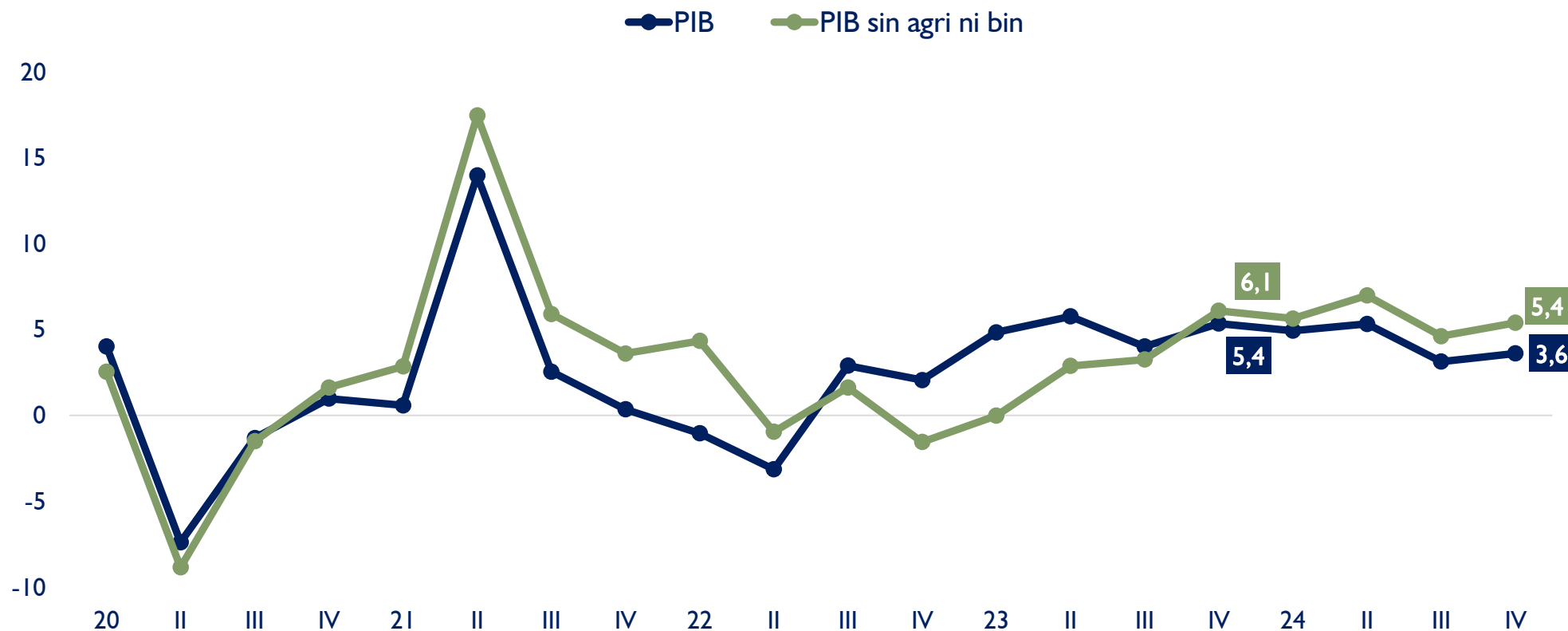
Resultados de la región

Resumen

PIB trimestral

En términos reales

Variación interanual (%)	I-21	II-21	III-21	IV-21	I-22	II-22	III-22	IV-22	I-23	II-23	III-23	IV-23	I-24	II-24	III-24	IV-24
PIB Total	0,6	14,0	2,6	0,4	-1,0	-3,1	2,9	2,1	4,8	5,8	4,0	5,4	4,9	5,3	3,1	3,6
PIB (sin agri ni bin)	2,9	17,5	5,9	3,6	4,3	-1,0	1,6	-1,5	0,0	2,9	3,3	6,1	5,6	7,0	4,6	5,4

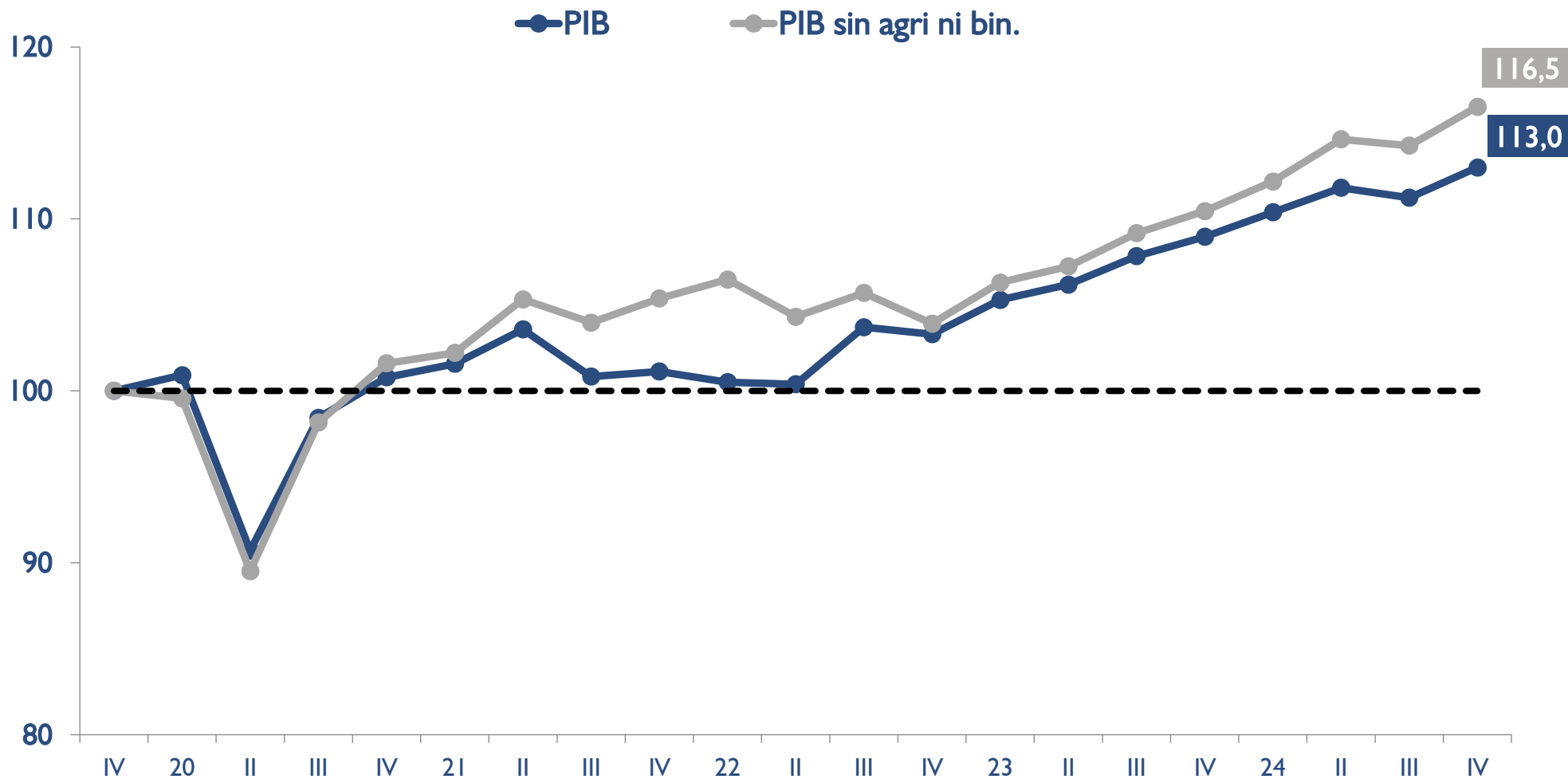


Cifras preliminares sujetas a variación

Fuente: Departamento de Cuentas Nacionales, BCP.

PIB trimestral desestacionalizado

Nivel con respecto al periodo prepandemia (2019Q4= 100)

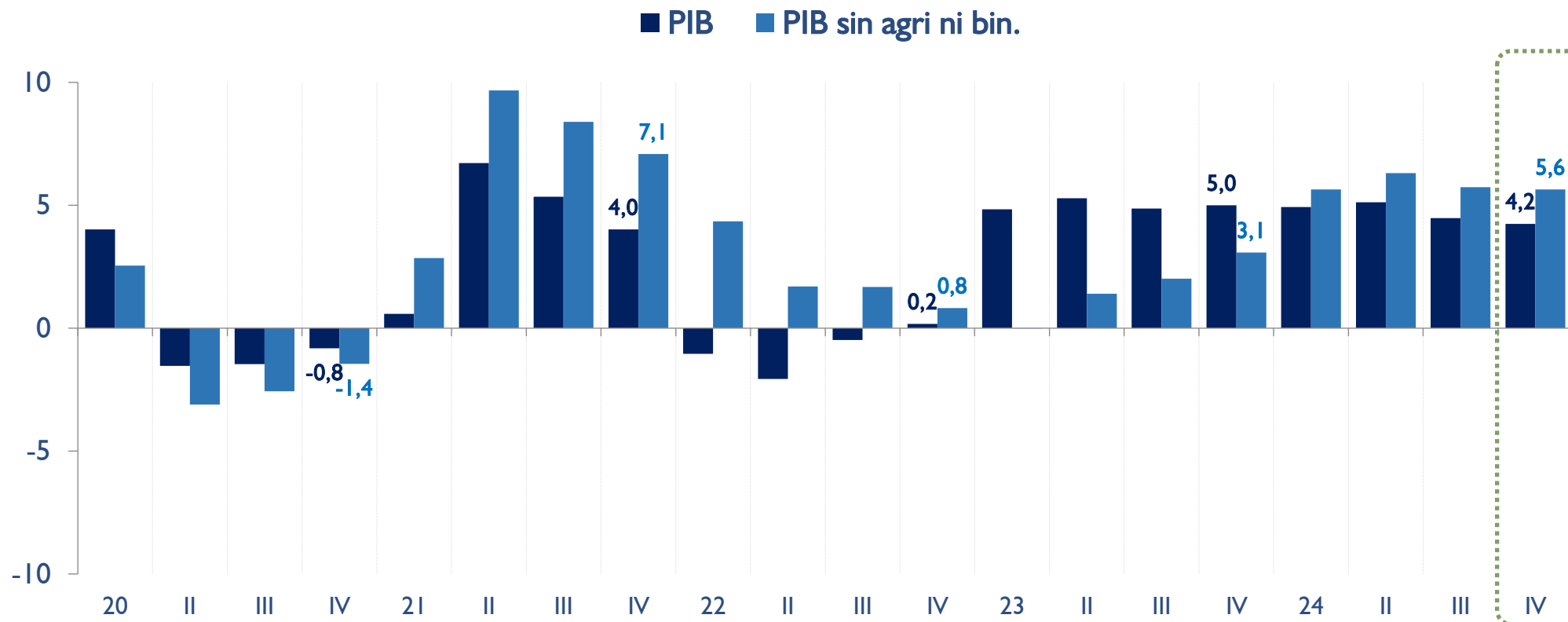


Cifras preliminares sujetas a variación

Fuente: Departamento de Cuentas Nacionales, BCP.

PIB trimestral en términos reales

Variación Acumulada (%)	I-21	II-21	III-21	IV-21	I-22	II-22	III-22	IV-22	I-23	II-23	III-23	IV-23	I-24	II-24	III-24	IV-24
PIB Total		4,0				0,2				5,0				4,2		
PIB (sin agri ni bin)		7,1				0,8				3,1				5,6		



Cifras preliminares sujetas a variación

Fuente: Departamento de Cuentas Nacionales, BCP.

PIB trimestral

Cuarto Trimestre del 2024



Principales resultados

Enfoque de la oferta

Enfoque de la demanda

Revisiones

Resultados de la región

Resumen

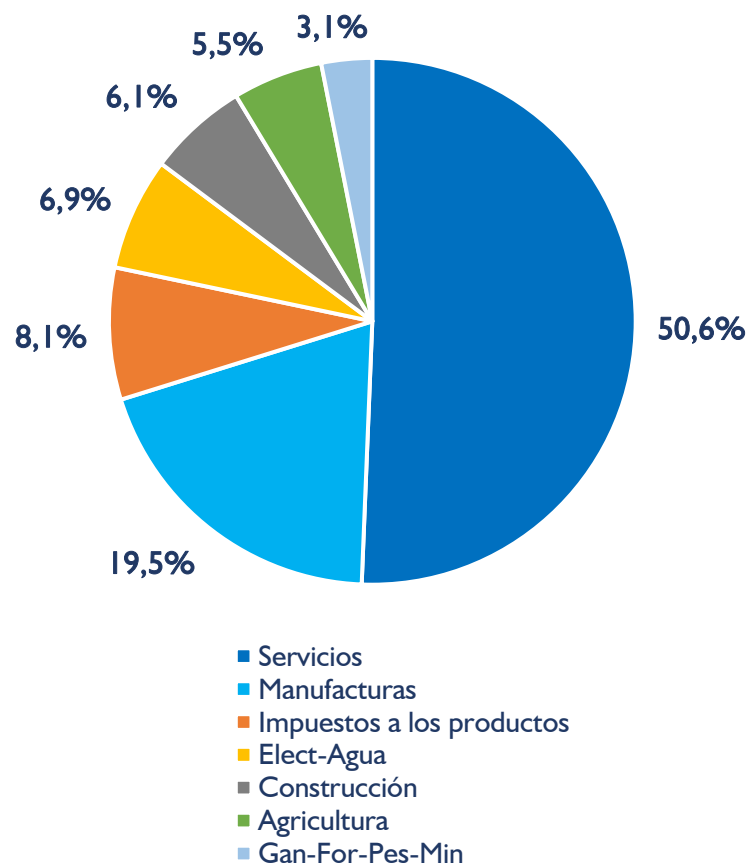
En el comportamiento interanual incidieron los desempeños positivos registrados en los servicios, la construcción, las manufacturas, los impuestos a los productos y la ganadería. Sin embargo, el resultado negativo de la generación de energía eléctrica y de la agricultura atenuaron el desempeño favorable de la actividad económica (lado de la oferta).

Variación Interanual	I-21	II-21	III-21	IV-21	I-22	II-22	III-22	IV-22	I-23	II-23	III-23	IV-23	I-24	II-24	III-24	IV-24
PIB Total	0,6	14,0	2,6	0,4	-1,0	-3,1	2,9	2,1	4,8	5,8	4,0	5,4	4,9	5,3	3,1	3,6
Agricultura	-11,9	-5,5	-26,1	-37,8	-32,9	-34,4	14,4	51,2	46,5	39,7	6,5	-2,2	5,5	6,5	0,9	-4,3
Ganadería, For, Pes y Min	9,8	18,7	5,2	-6,9	-7,8	2,7	0,4	3,1	2,4	-3,4	-1,6	11,8	4,7	5,2	13,4	2,7
Manufactura	4,8	16,6	5,3	2,3	4,0	-3,4	3,3	-4,1	-1,3	3,9	3,7	10,4	5,2	5,8	3,8	3,1
Electricidad y Agua (con bin)	-5,8	-6,9	-16,2	-2,2	-10,5	10,0	15,9	19,8	22,7	19,0	14,6	7,6	0,8	-8,6	-9,4	-7,9
Construcción	13,6	34,7	5,8	2,5	11,9	-5,1	-6,3	-12,4	-13,4	-4,6	-2,2	-7,5	-2,2	4,7	6,0	13,6
Servicios	1,1	14,8	6,6	4,6	3,7	0,0	2,1	0,5	1,9	3,3	3,6	5,2	5,1	6,2	3,2	4,8
Impuestos a los productos	-0,3	28,8	5,2	6,8	2,4	0,6	1,8	-0,4	4,7	6,1	4,9	6,7	13,5	11,8	7,1	8,3
PIB (sin agri ni bin)	2,9	17,5	5,9	3,6	4,3	-1,0	1,6	-1,5	0,0	2,9	3,3	6,1	5,6	7,0	4,6	5,4

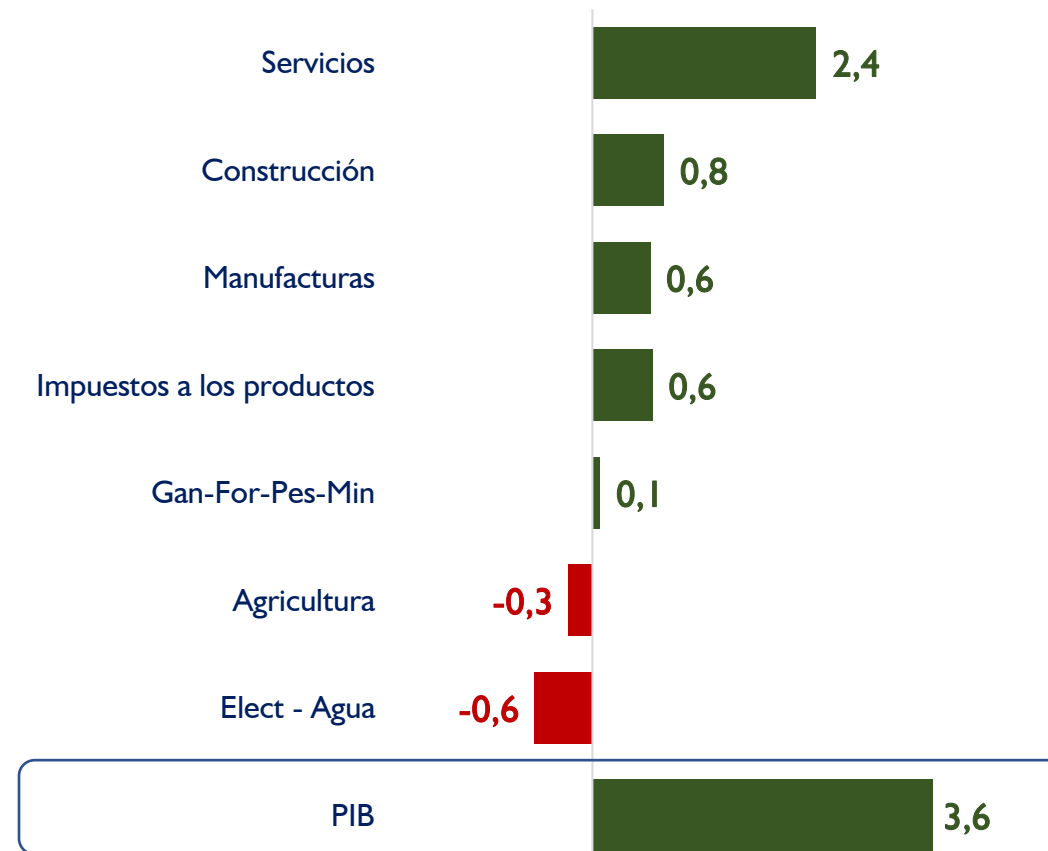
Enfoque de la oferta

IV-2024

ESTRUCTURA PIB OFERTA
IV-2024



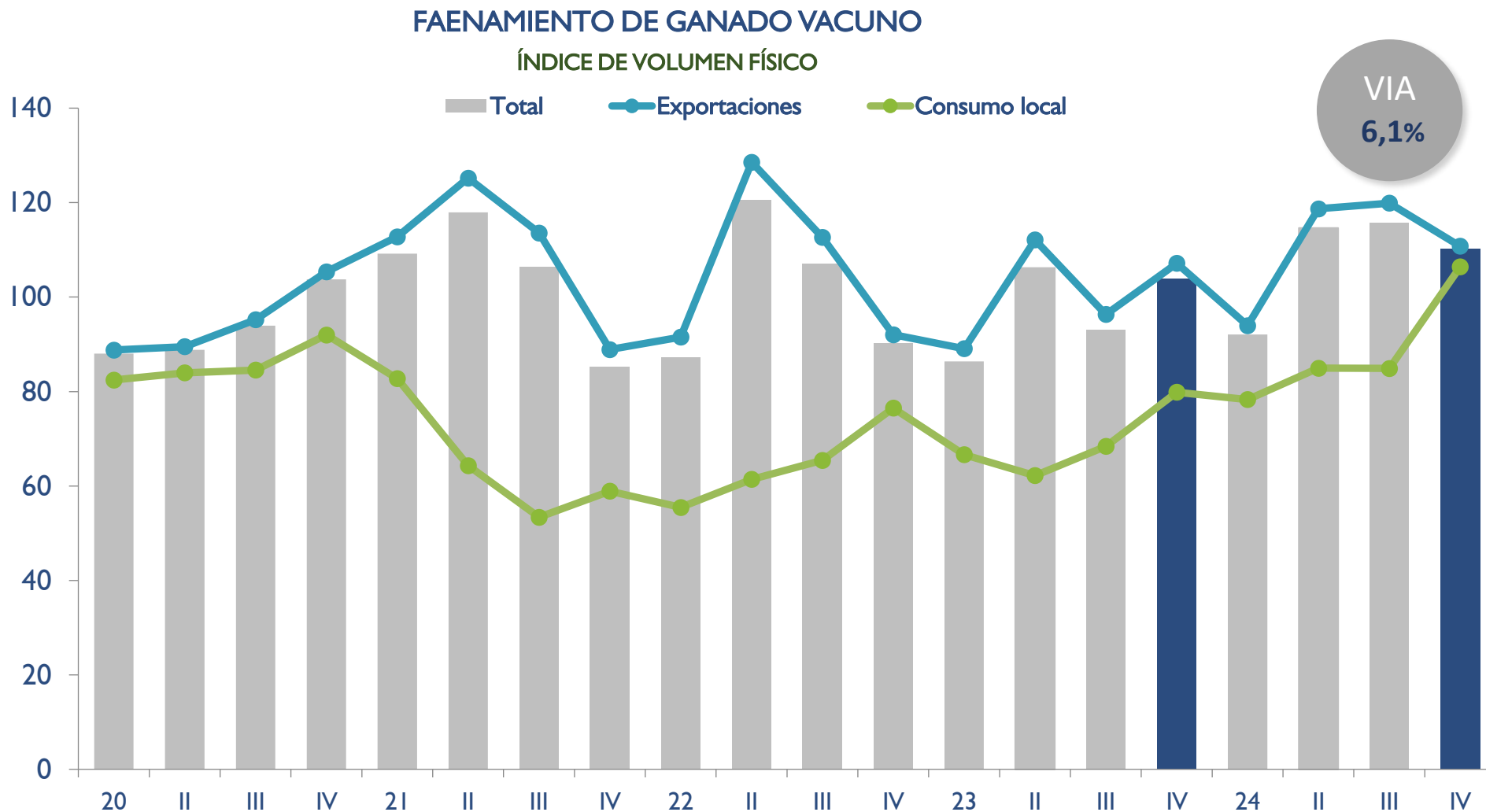
INCIDENCIAS INTERANUALES
IV-2024



Cifras preliminares sujetas a variación

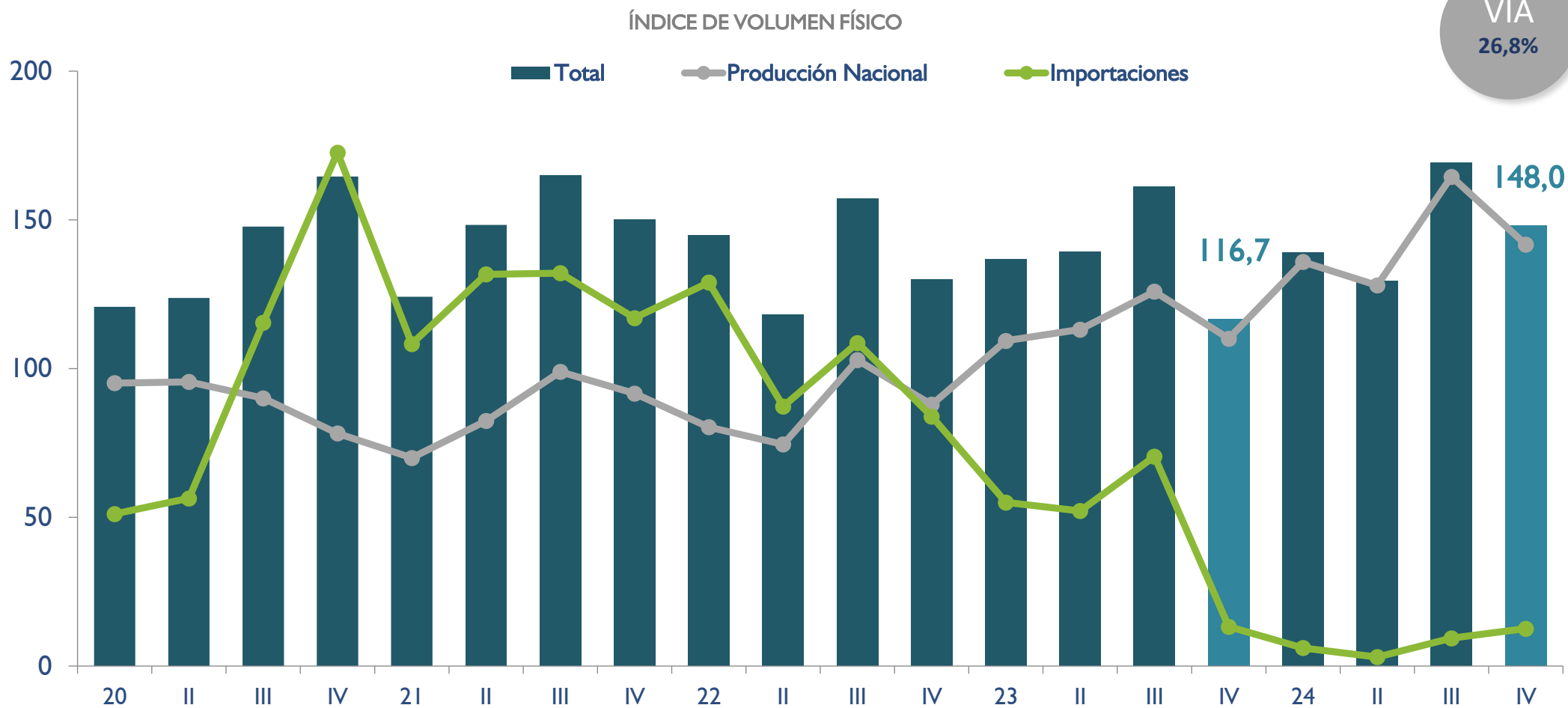
Fuente: Departamento de Cuentas Nacionales, BCP.

El índice de ganado vacuno verificó un desenvolvimiento interanual positivo, explicado por el mayor nivel de faenamiento tanto en frigoríficos como en mataderos.



El cemento presentó nuevamente una dinámica interanual positiva en el cuarto trimestre del 2024, explicado fundamentalmente por el aumento en la producción de origen nacional. En contraste, las importaciones presentaron una pronunciada trayectoria descendente.

INDICADOR DE CONSTRUCCIÓN: VENTAS DE CEMENTO NACIONAL E IMPORTADO

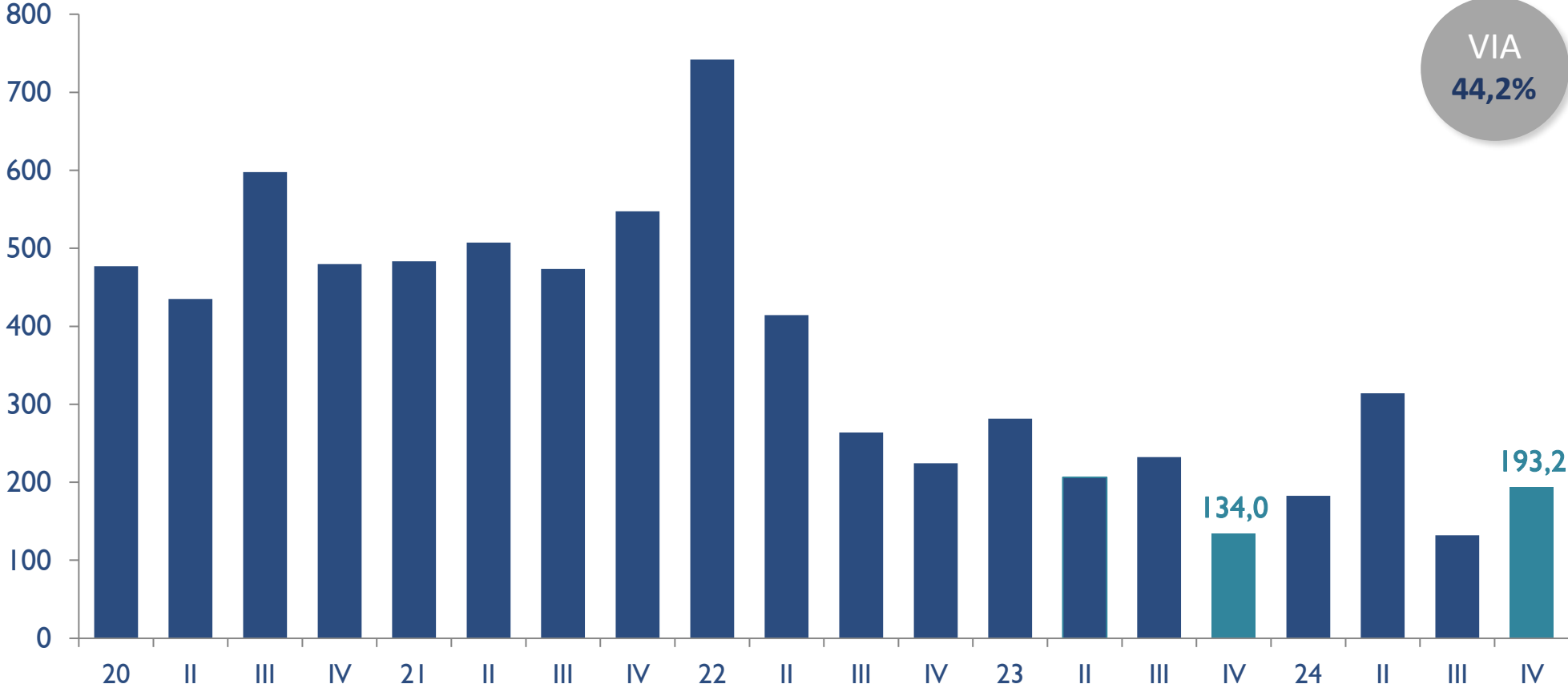


Fuente: Departamento de Cuentas Nacionales, BCP.

Asimismo, las importaciones de asfalto se incrementaron en el cuarto trimestre del 2024.

INDICADOR DE CONSTRUCCIÓN: ASFALTO IMPORTADO

ÍNDICE DE VOLUMEN FÍSICO



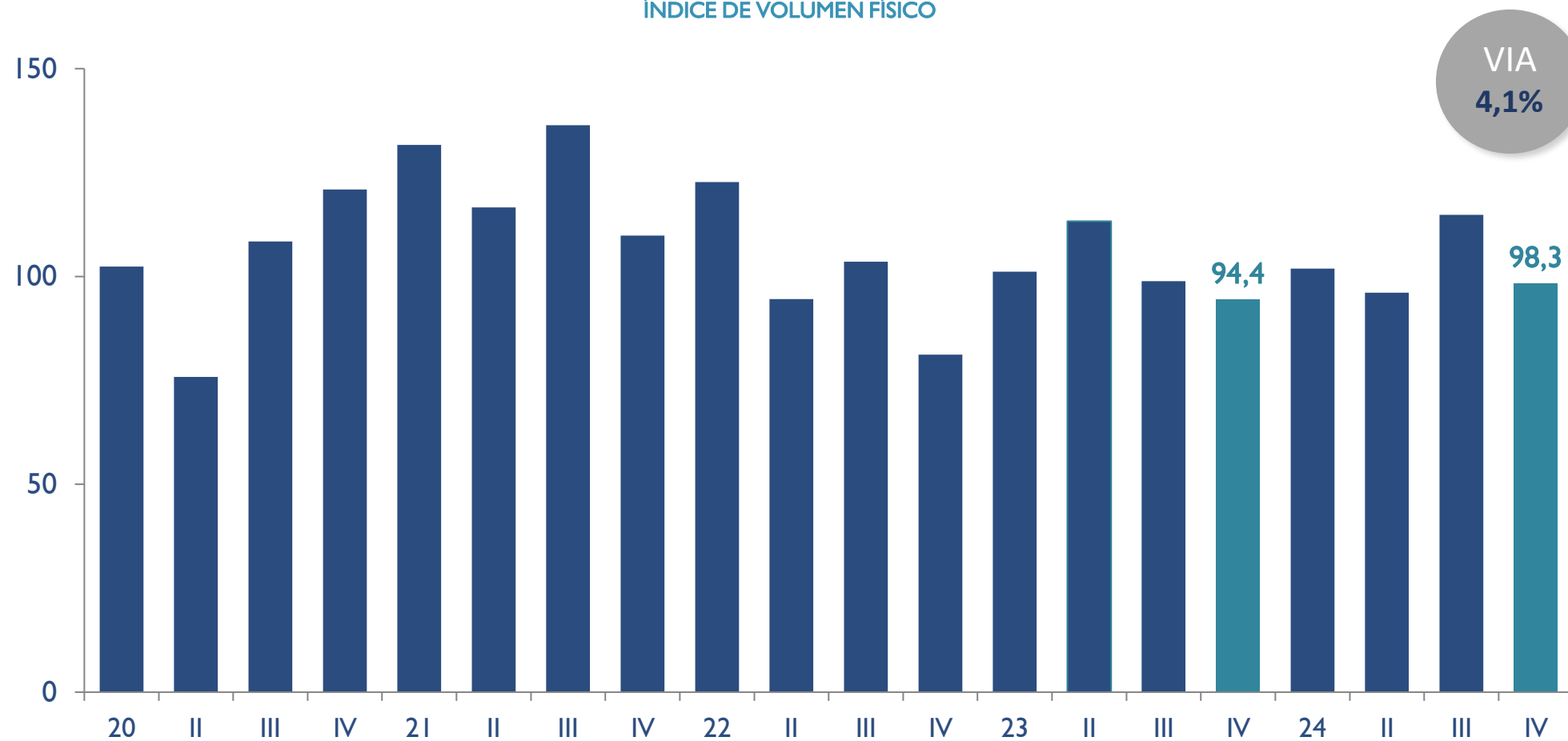
VIA
44,2%

Fuente: Departamento de Cuentas Nacionales, BCP.

El indicador de ventas de varillas verificó un incremento en el cuarto trimestre del 2024.

INDICADOR DE CONSTRUCCIÓN: VARILLAS

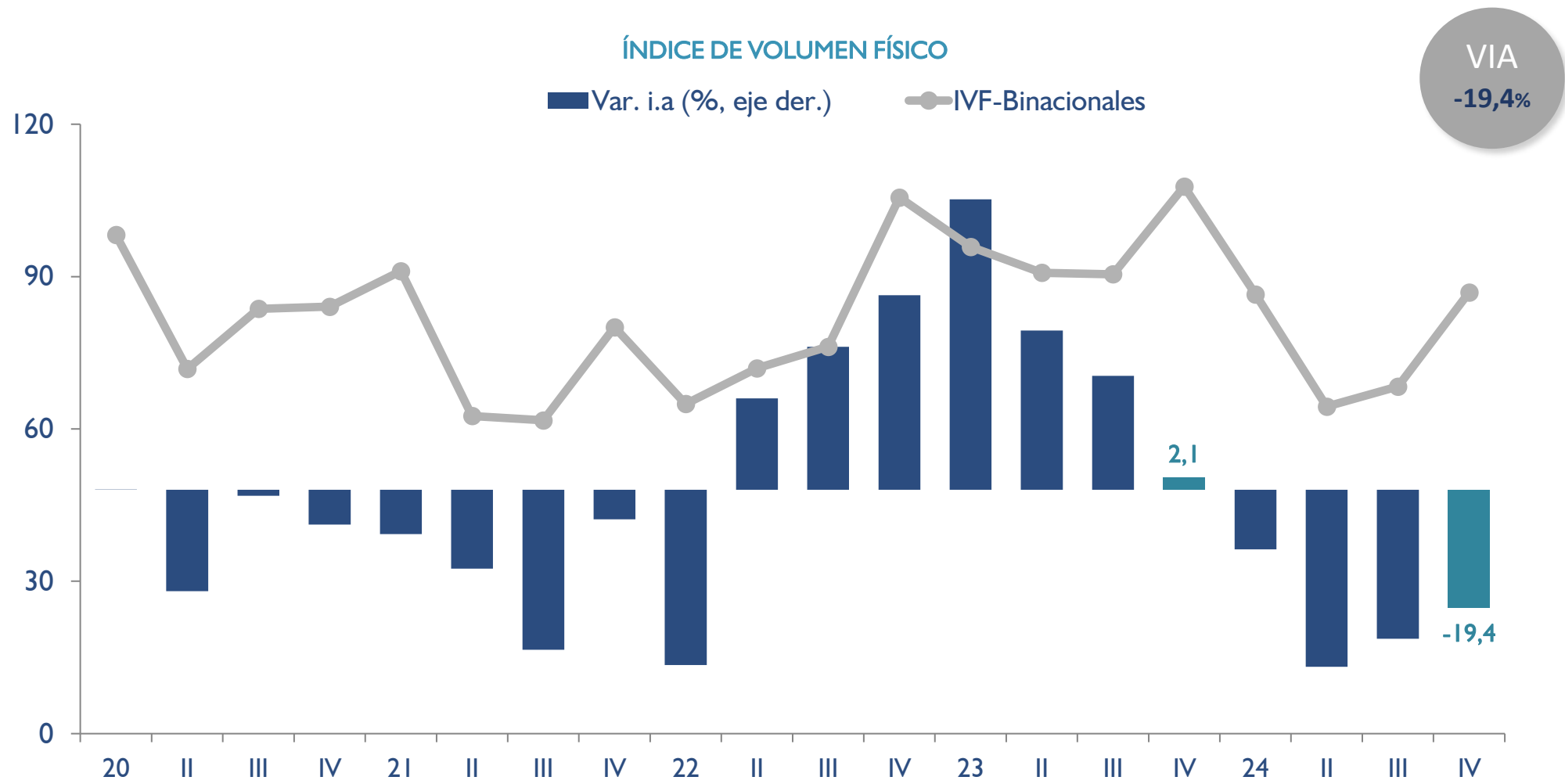
ÍNDICE DE VOLUMEN FÍSICO



VIA
4,1%

La generación de energía eléctrica de las binacionales presentó nuevamente una retracción en el cuarto trimestre del 2024

INDICADOR DE PRODUCCIÓN DE ENERGÍA HIDROELÉCTRICA - BINACIONALES



Fuente: Departamento de Cuentas Nacionales, BCP.

PIB trimestral – Enfoque de la oferta

Variación Acumulada	I-21	II-21	III-21	IV-21	I-22	II-22	III-22	IV-22	I-23	II-23	III-23	IV-23	I-24	II-24	III-24	IV-24
PIB Total	4,0				0,2				5,0				4,2			
Agricultura	-18,2				-12,5				23,4				2,8			
Ganadería, For, Pes y Min	6,3				-0,5				2,1				6,4			
Manufactura	6,9				-0,1				4,2				4,4			
Electricidad y Agua (con bin)	-7,6				7,8				15,5				-6,2			
Construcción	12,8				-3,2				-7,1				5,3			
Servicios	6,5				1,5				3,5				4,8			
Impuestos a los productos	9,0				1,1				5,6				10,1			
PIB (sin agri ni bin)	7,1				0,8				3,1				5,6			

Cifras preliminares sujetas a variación

Fuente: Departamento de Cuentas Nacionales, BCP.

PIB trimestral

Cuarto Trimestre del 2024



Principales resultados

Enfoque de la oferta

Enfoque de la demanda

Revisiones

Resultados de la región

Resumen

Desde la perspectiva del gasto, los componentes con incidencias positivas han sido el consumo privado, la formación bruta de capital fijo y el consumo del gobierno. No obstante, las exportaciones netas han incidido de forma negativa.

Variación Interanual	I-21	II-21	III-21	IV-21	I-22	II-22	III-22	IV-22	I-23	II-23	III-23	IV-23	I-24	II-24	III-24	IV-24
Consumo Total	-0,7	8,9	6,4	7,4	3,8	-0,1	1,7	1,0	4,2	4,1	3,3	2,5	4,8	6,2	4,7	6,3
Consumo Privado	0,5	10,3	7,7	6,0	3,2	0,5	2,4	3,0	3,4	3,5	2,4	3,6	4,8	5,5	4,0	6,4
Consumo de Gobierno	-7,7	1,9	-0,8	13,6	7,1	-3,7	-2,0	-7,0	9,2	7,7	9,1	-2,5	4,4	10,4	8,5	5,7
Formación Bruta de Capital	10,7	51,9	31,0	30,6	17,1	14,1	21,6	-7,8	-22,6	-25,4	-24,8	-7,8	2,3	12,4	11,0	23,0
FBK Fijo	14,6	44,7	10,9	9,5	10,6	-4,8	-0,1	-11,8	-10,6	2,6	-2,9	0,8	3,5	8,6	8,0	13,3
Exportaciones	-8,6	31,4	-1,3	-7,8	-10,0	-0,4	0,6	5,3	44,6	23,6	33,3	41,4	8,0	7,7	-6,2	-16,0
Importaciones	-3,6	42,0	22,4	31,6	20,5	18,2	8,9	-4,6	6,7	0,5	10,2	19,5	5,9	13,3	-0,6	-0,1
PIB	0,6	14,0	2,6	0,4	-1,0	-3,1	2,9	2,1	4,8	5,8	4,0	5,4	4,9	5,3	3,1	3,6

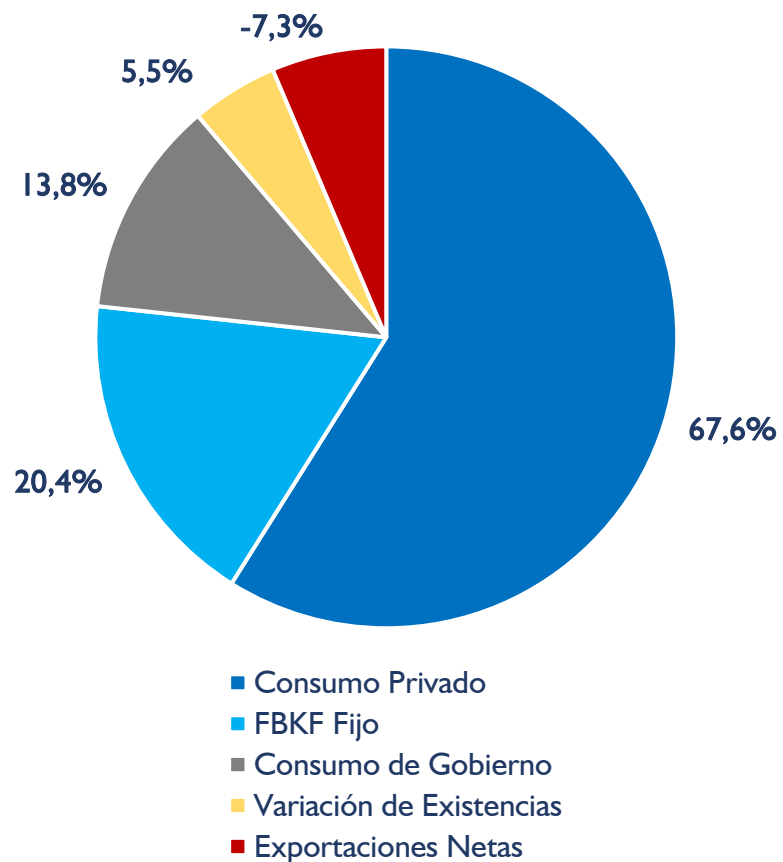
Cifras preliminares sujetas a variación

Fuente: Departamento de Cuentas Nacionales, BCP.

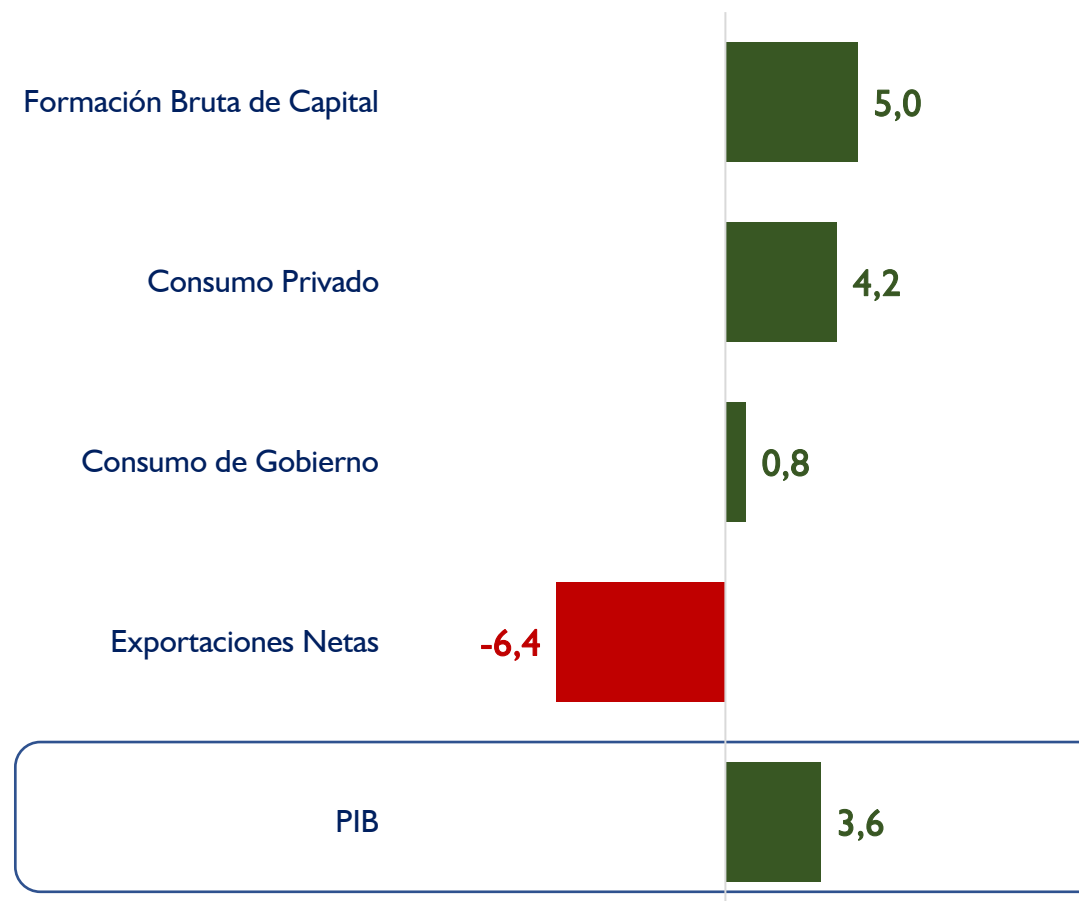
Enfoque de la demanda

IV-2024

ESTRUCTURA PIB DEMANDA
IV-2024



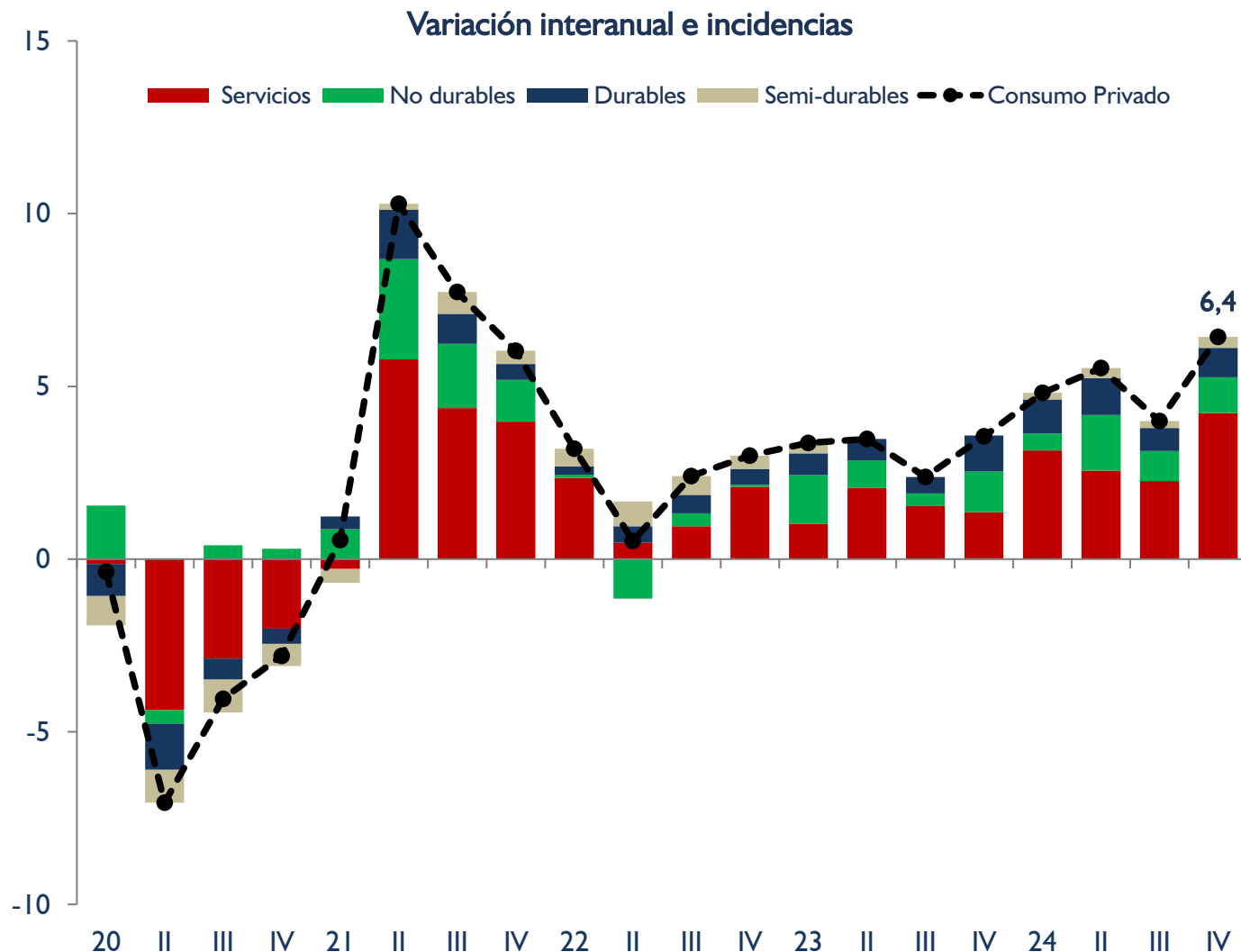
INCIDENCIAS INTERANUALES
IV-2024



Cifras preliminares sujetas a variación

Fuente: Departamento de Cuentas Nacionales, BCP.

El consumo privado continúa expandiéndose, mostrando nuevamente un crecimiento interanual de 6,4 %.



El resultado interanual del cuarto trimestre del 2024 se explica por los desempeños favorables de:

- **los servicios** (crecimientos en el consumo de electricidad y agua, restaurantes y hoteles, servicios a los hogares, servicios financieros, servicios de transporte y servicios inmobiliarios);
- **bienes no durables** (crecimientos en combustibles, productos químico-farmacéuticos, alimentos y bebidas),
- **los bienes durables** (dinámicas favorables en vehículos automotores, electrodomésticos y electrónica y muebles para el hogar) ;
- en menor medida, **los bienes semi-durables** (crecimientos de textiles y prendas de vestir, cueros y calzados y productos de papel).

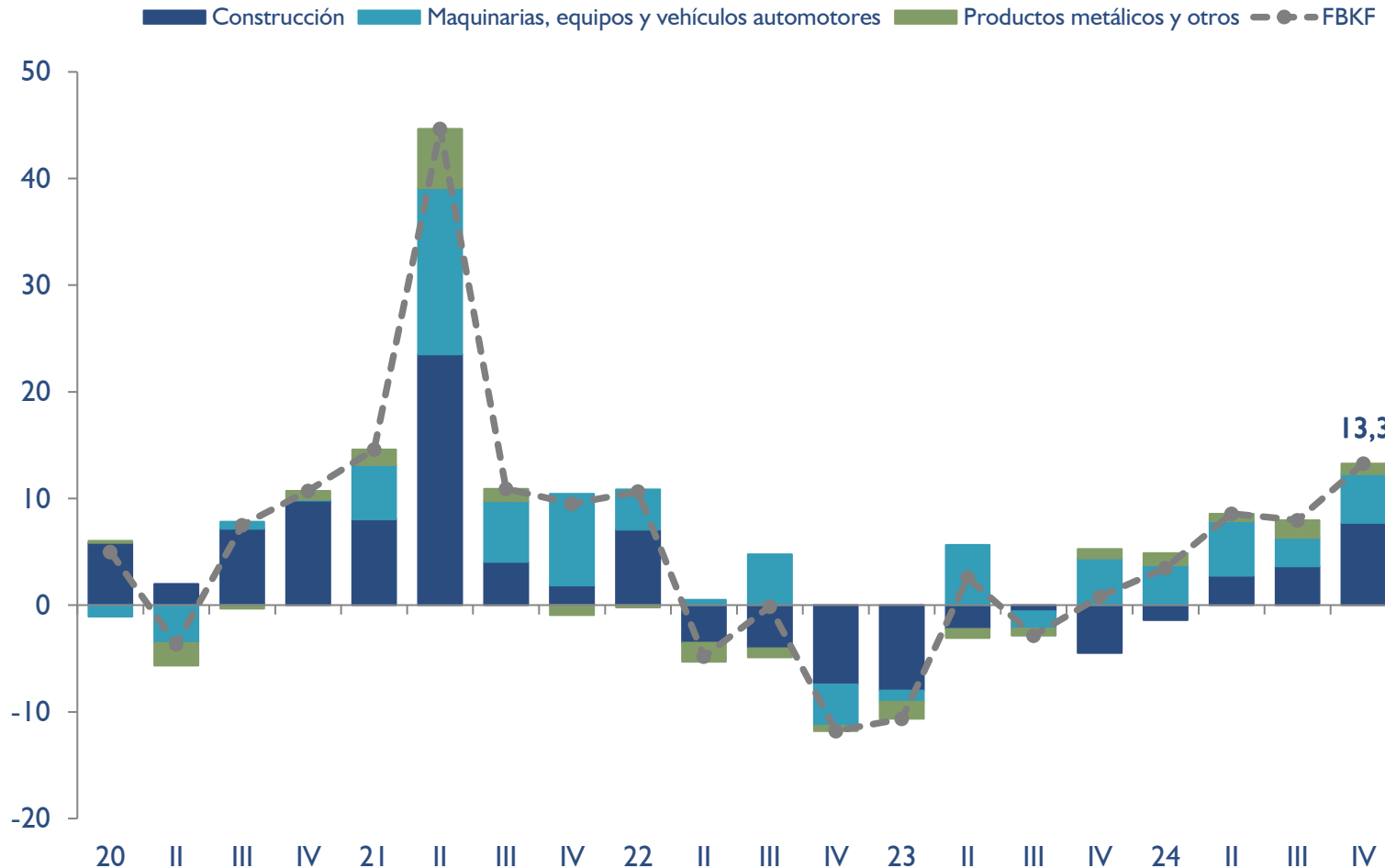
Cifras preliminares sujetas a variación

Fuente: Departamento de Cuentas Nacionales, BCP.

Las inversiones han mostrado un incremento en el cuarto trimestre, registrando una variación interanual de 13,3%.



Variación interanual e incidencias



El resultado interanual se explica fundamentalmente por los resultados positivos en los componentes de:

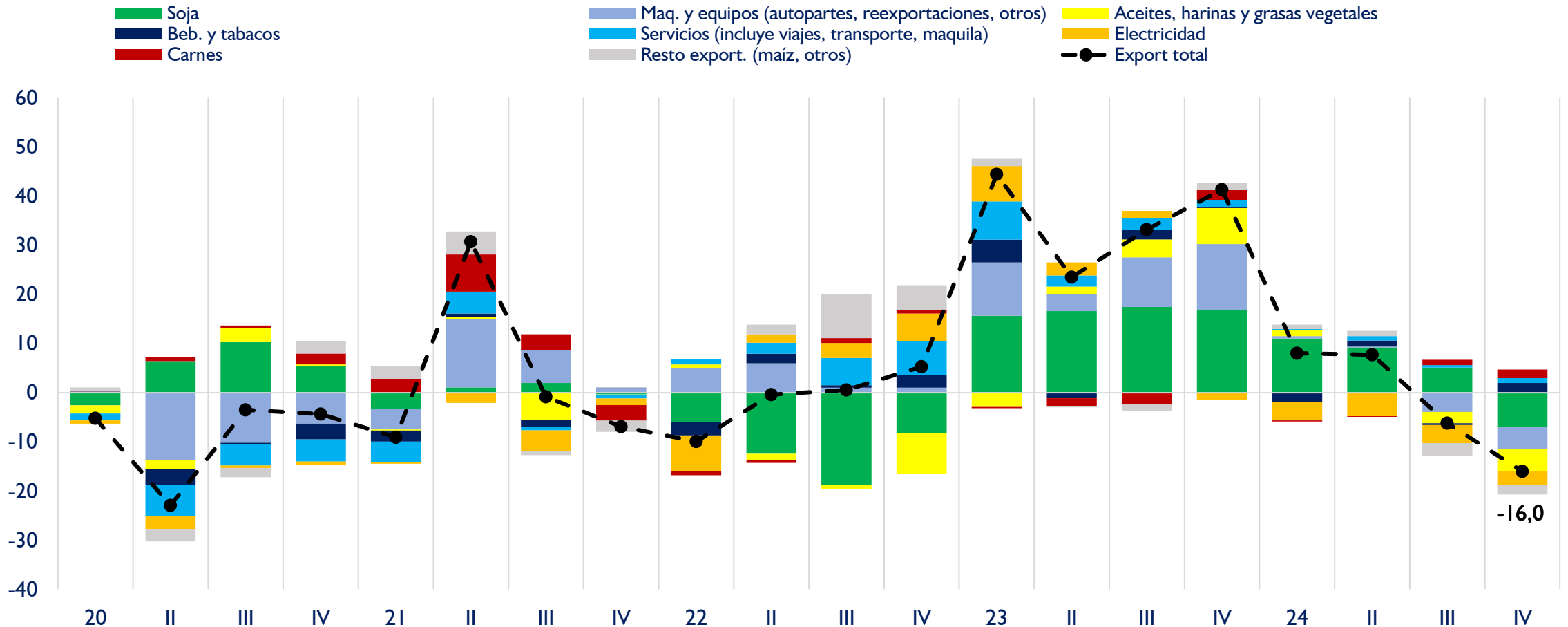
- Inversiones en construcción;
- Maquinarias, equipos y vehículos automotores;
- Y, en menor medida, el componente de productos metálicos y otros.

Cifras preliminares sujetas a variación

Fuente: Departamento de Cuentas Nacionales, BCP.

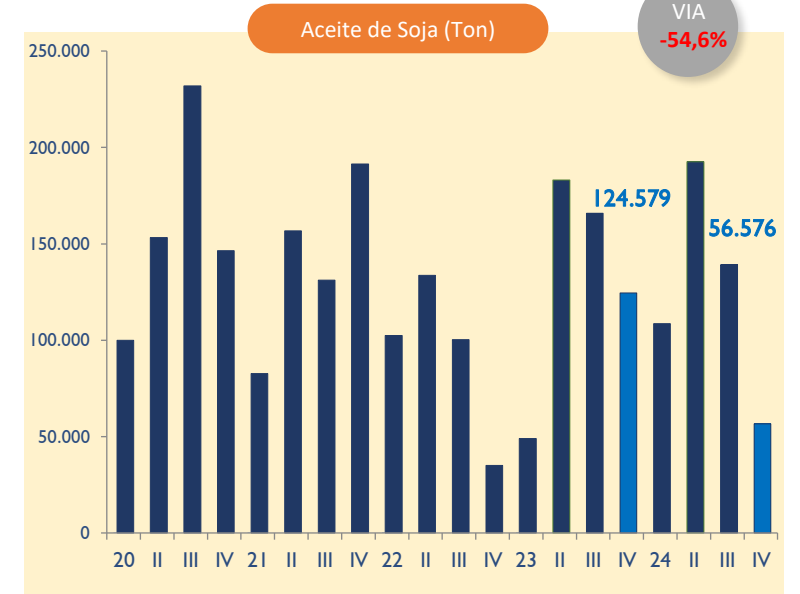
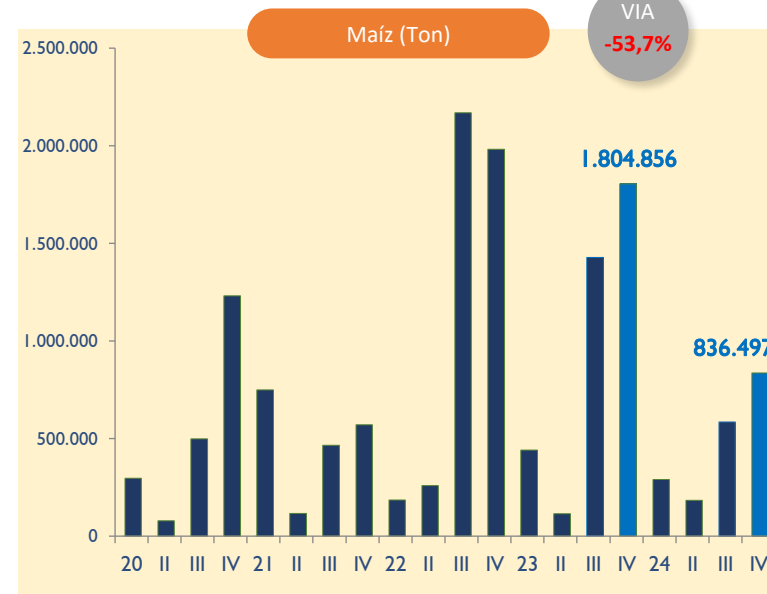
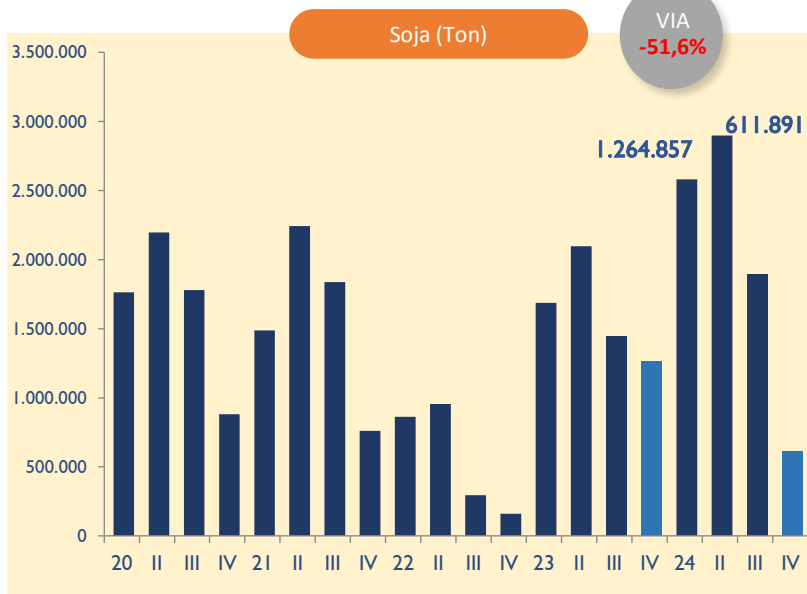
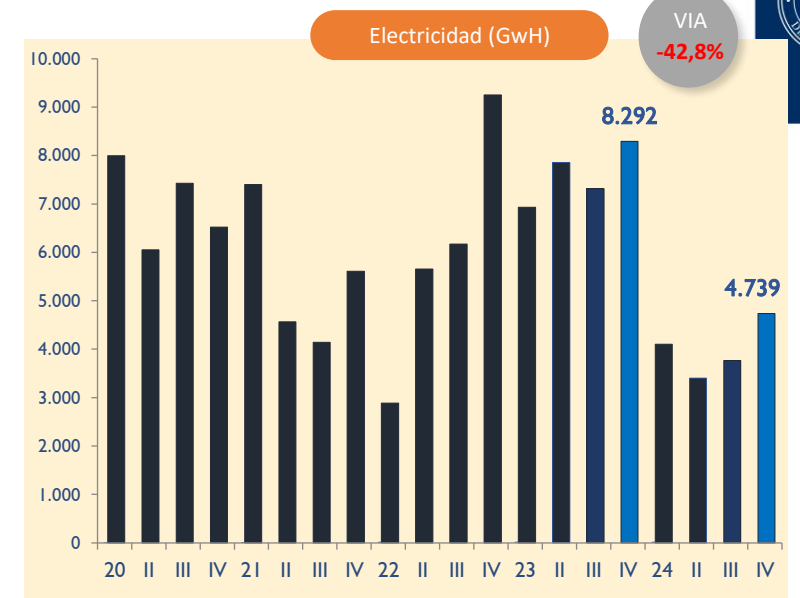
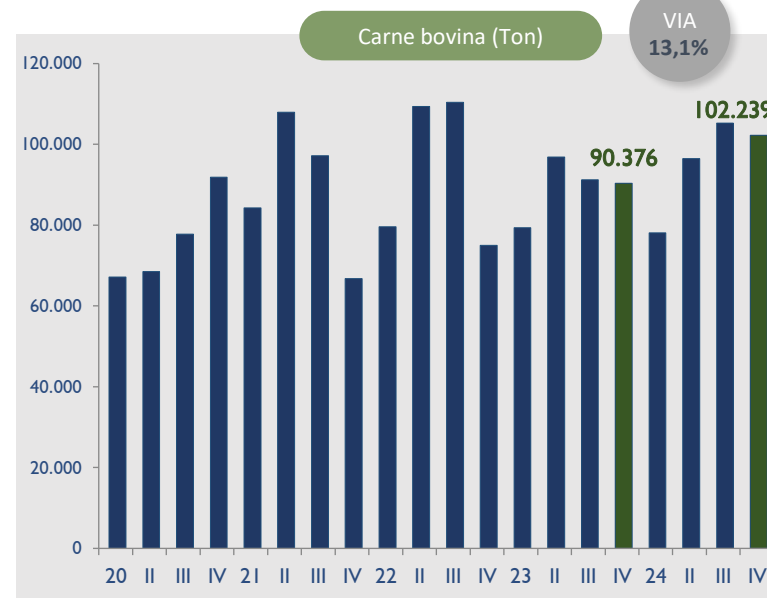
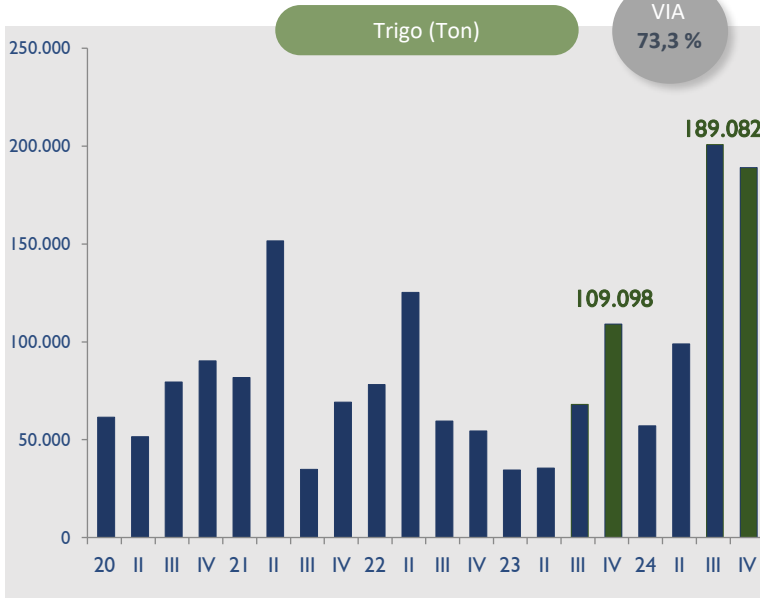
En el cuarto trimestre del 2024, las exportaciones de bienes y servicios registraron una tasa interanual de -16,0%, explicada principalmente por la caída de exportaciones soja, maquinarias y equipos, aceites, harinas y grasas vegetales y electricidad. En tanto, se dieron incrementos en las exportaciones de bebidas y tabacos y carnes. Al cierre del 2024, las exportaciones presentaron una tasa acumulada de -2,0%.

EXPORTACIONES DE BIENES Y SERVICIOS (variación interanual e incidencias, en términos reales)



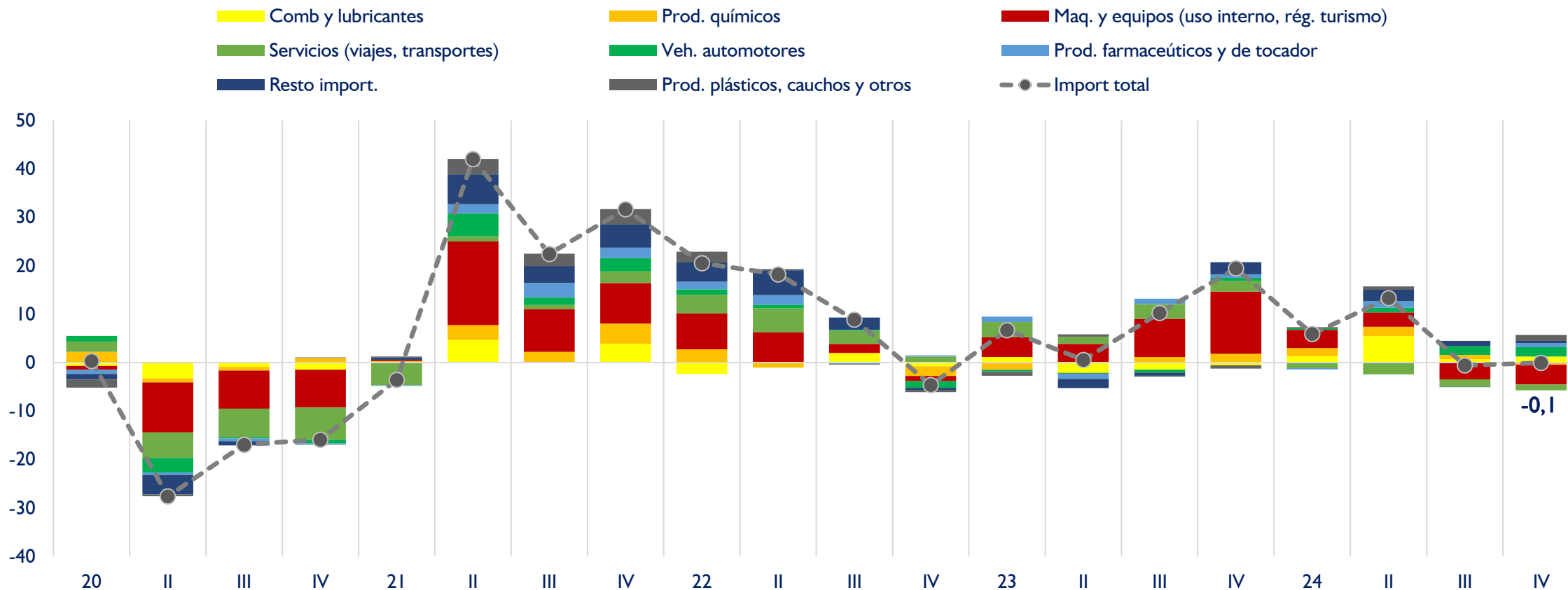
Fuente: Departamento de Cuentas Nacionales, BCP.

Indicadores de las exportaciones de bienes y servicios



En el cuarto trimestre del 2024, las importaciones de bienes y servicios presentaron una tasa de variación interanual de -0,1%, explicada principalmente por la reducción en las importaciones de maquinarias y equipos y productos químicos. En tanto, se registraron incrementos en las importaciones de vehículos automotores, combustibles y lubricantes y productos plásticos. Las importaciones cerraron el 2024 con una tasa acumulada de 4,2%.

IMPORTACIONES DE BIENES Y SERVICIOS (variación interanual e incidencias, en términos reales)



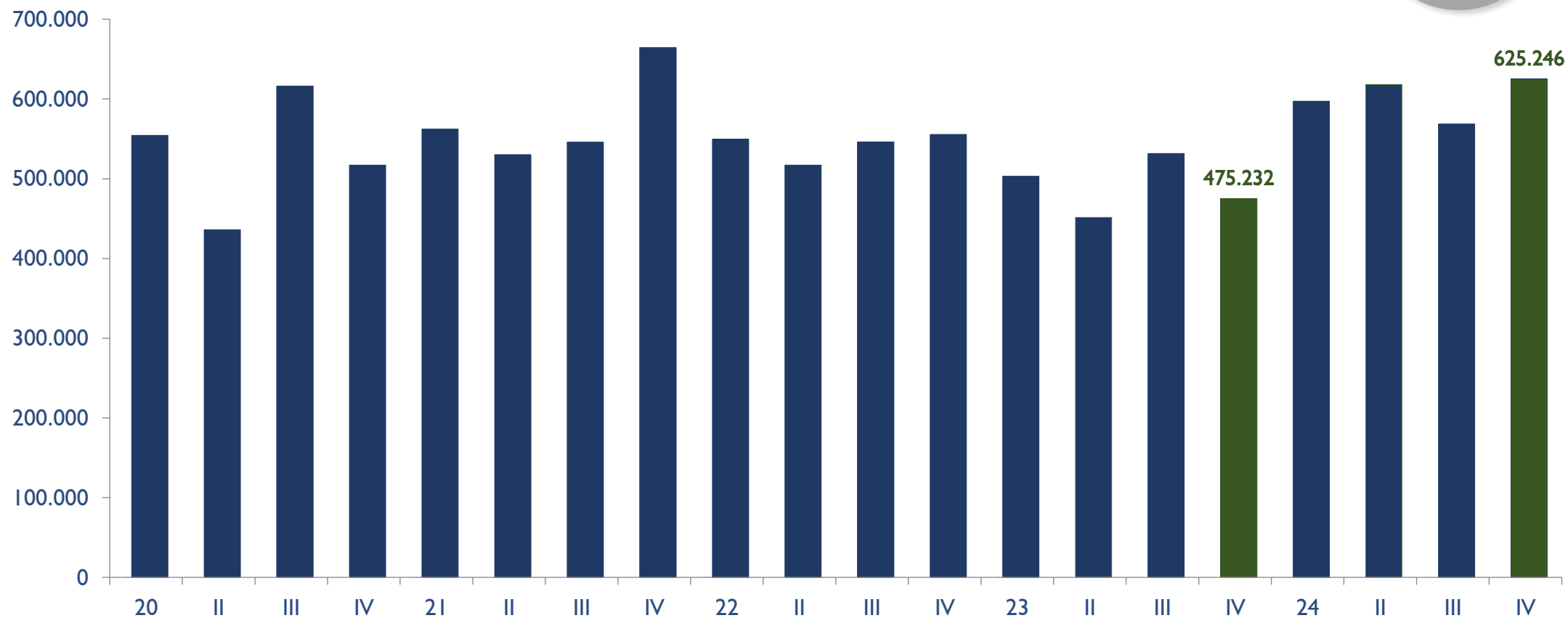
Cifras preliminares sujetas a variación

Fuente: Departamento de Cuentas Nacionales, BCP.

Indicadores de las importaciones de bienes y servicios

IMPORTACIONES DE COMBUSTIBLES Y LUBRICANTES (en cantidades, ton)

VIA
31,6%



PIB trimestral – Enfoque de la demanda

Variación Acumulada	I-21	II-21	III-21	IV-21	I-22	II-22	III-22	IV-22	I-23	II-23	III-23	IV-23	I-24	II-24	III-24	IV-24
Consumo Total	5,5				1,6				3,5				5,5			
Consumo Privado	6,1				2,0				3,2				5,2			
Consumo de Gobierno	2,6				-2,2				5,1				7,1			
Formación Bruta de Capital	27,2				10,2				-20,1				11,9			
FBK Fijo	18,2				-1,8				-2,8				8,3			
Exportaciones	2,1				-1,1				35,0				-2,0			
Importaciones	21,8				9,4				9,4				4,2			
PIB	4,0				0,2				5,0				4,2			

PIB trimestral

Cuarto Trimestre del 2024



Principales resultados

Enfoque de la oferta

Enfoque de la demanda

Revisiones

Resultados de la región

Resumen

Revisión de las Cuentas Trimestrales

PIB AL CUARTO TRIMESTRE 2024

PIB	2020				2021				2022				2023				2024			
	I	II	III	IV	I	II	III	IV	I	II	III	IV	I	II	III	IV	I	II	III	IV

Variación Interanual(%)

Anterior	4,0	-7,4	-1,3	1,0	0,6	14,0	2,6	0,3	-0,9	-3,2	3,0	1,9	4,8	5,9	4,1	5,2	4,5	5,0	3,4	3,6
Revisado	4,0	-7,4	-1,3	1,0	0,6	14,0	2,6	0,4	-1,0	-3,1	2,9	2,1	4,8	5,8	4,0	5,4	4,9	5,3	3,1	

Variación Acumulada (%)

Anterior	4,0	-1,5	-1,5	-0,8	0,6	6,7	5,4	4,0	-0,9	-2,0	-0,4	0,2	4,8	5,3	4,9	5,0	4,5	4,8	4,3	4,2
Revisado	4,0	-1,5	-1,5	-0,8	0,6	6,7	5,4	4,0	-1,0	-2,1	-0,5	0,2	4,8	5,3	4,9	5,0	4,9	5,1	4,5	

PIB trimestral

PIB AL CUARTO TRIMESTRE 2024



Principales resultados

Enfoque de la oferta

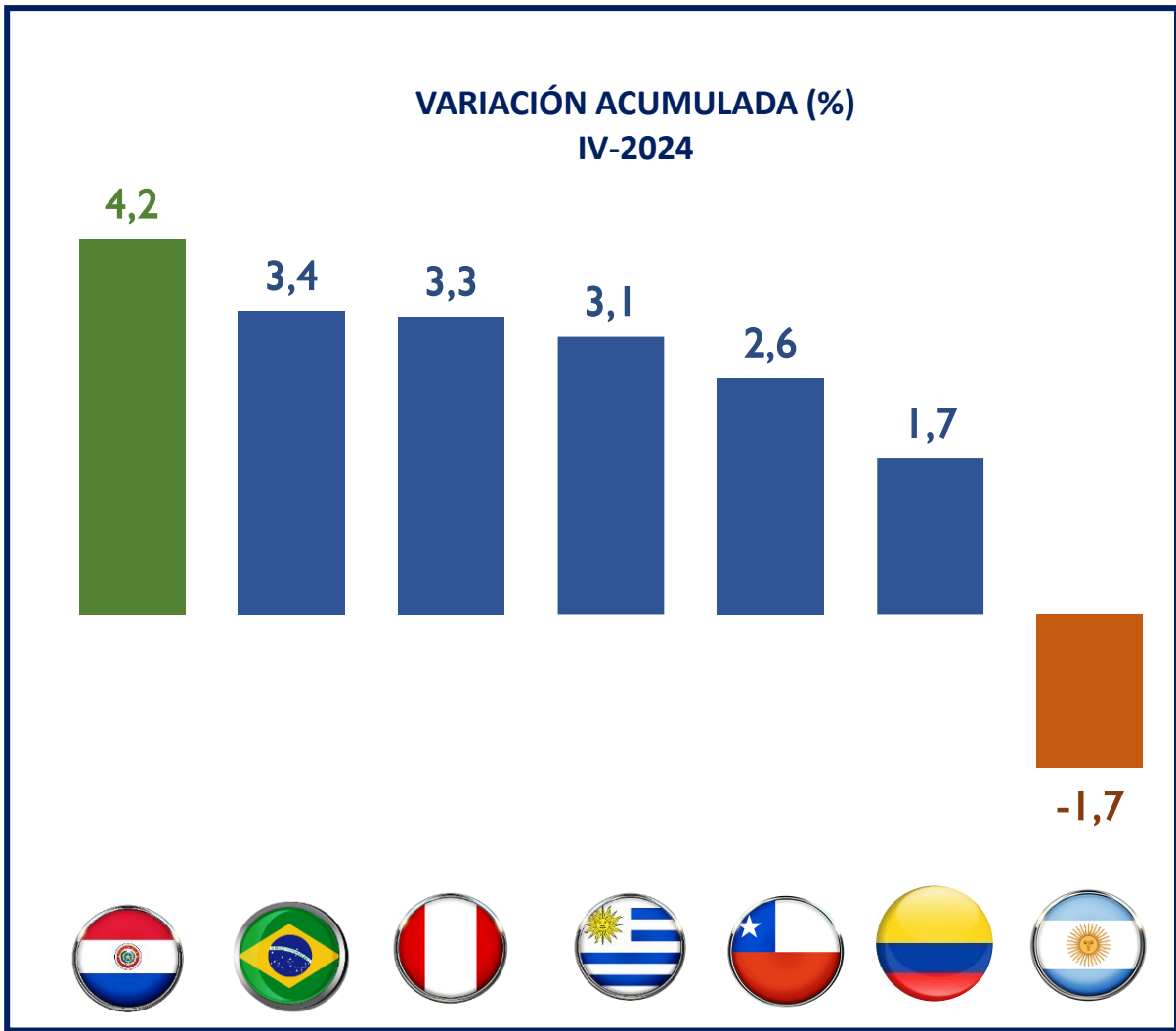
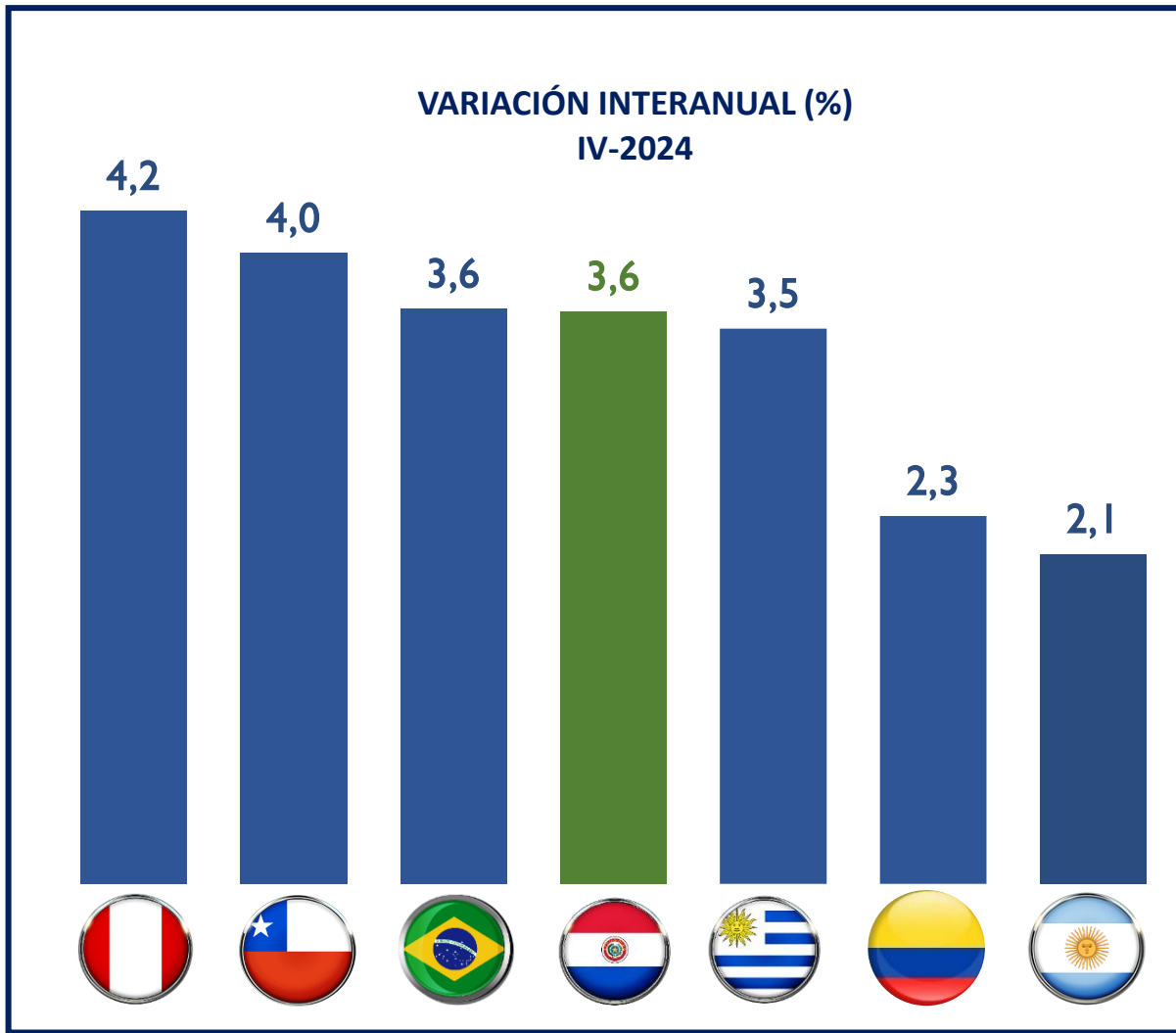
Enfoque de la demanda

Revisiones

Resultados de la región

Resumen

Resultados de la región PIB trimestral Cuarto Trimestre del 2024



Consideraciones sobre el comportamiento de la economía

- ✓ El PIB trimestral registró un crecimiento interanual de **3,6%** en el cuarto trimestre y, con este resultado, acumuló un crecimiento de **4,2%** al cierre del 2024. Desde el enfoque de la oferta, en el comportamiento interanual incidieron los desempeños positivos registrados en los servicios, la construcción, las manufacturas, los impuestos a los productos y la ganadería. Sin embargo, el resultado negativo de la generación de energía eléctrica y de la agricultura atenuaron el desempeño favorable de la actividad económica.
- ✓ Desde el enfoque de la producción y conforme a las últimas actualizaciones de la campaña agrícola 2023/2024 y 2024/2025 proveídas por el Ministerio de Agricultura y Ganadería (MAG), la agricultura registró una caída interanual de **4,3%** en el cuarto trimestre del 2024. Con este resultado, cierra el 2024 con un crecimiento acumulado de **2,8%**, explicado fundamentalmente por los mayores niveles de producción de soja, trigo, arroz, algodón y yerba mate. No obstante, la producción de maíz mostró una retracción.
- ✓ La actividad de Ganadería, Forestal, Pesca y Minería presentó un incremento interanual de **2,7%** con respecto al mismo trimestre del 2023, acumulando así un crecimiento de **6,4%** al cierre del cuarto trimestre del 2024. La ganadería verificó un desenvolvimiento interanual favorable, explicado por el mayor nivel de faenamiento de bovinos, aves, cerdos y, en menor medida, por la mayor producción de leche cruda y huevos. De igual forma, se observó también desempeños favorables en la minería, guardando este resultado relación directa con la mayor dinámica de las construcciones en el último trimestre del 2024.
- ✓ La actividad manufacturera verificó un crecimiento interanual de **3,1%** con respecto al mismo trimestre del 2023, mientras que la variación acumulada al cierre del cuarto trimestre del 2024 alcanzó un crecimiento de **4,4%**. Las actividades que incidieron positivamente en el resultado interanual del trimestre fueron la producción de carnes, azúcar, lácteos, molinerías y panaderías, bebidas y tabacos, químicos, textiles y prendas de vestir, cueros y calzados, minerales no metálicos, maquinarias y equipos, productos metálicos y metales comunes. No obstante, este resultado fue atenuado por la variación negativa registrada en la producción de aceite.

Consideraciones sobre el comportamiento de la economía

- ✓ El sector de la construcción verificó un aumento interanual de **13,6%** en el cuarto trimestre del 2024, acumulando así un crecimiento de **5,3%** al cierre del cuarto trimestre del 2024. El comportamiento del trimestre estuvo influenciado por el mayor ritmo de ejecución de las obras tanto privadas como públicas. En tal sentido, se ha observado una recuperación en la demanda de los principales insumos empleados por el sector, sobre todo la parte de la producción nacional.
- ✓ El sector de electricidad y agua (que incluye a las binacionales) verificó una retracción interanual de **7,9%** en el cuarto trimestre del 2024. De forma acumulada, al cierre del 2024 registró una caída de **6,2%**. En tal sentido, la generación de energía eléctrica de las binacionales volvió a mostrar una caída interanual en el cuarto trimestre del 2024, explicada fundamentalmente por el menor caudal hídrico del Río Paraná con relación a igual periodo del año anterior. No obstante, la distribución de energía eléctrica continuó verificando un comportamiento interanual favorable en el presente trimestre.
- ✓ Finalmente, el sector servicios registró un aumento interanual de **4,8%**, en el cuarto trimestre del 2024, acumulando así un crecimiento de **4,8%** al cierre del cuarto trimestre del 2024. En el comportamiento interanual, se registraron desempeños positivos en los servicios de intermediación financiera, servicios de transportes, restaurantes y hoteles, servicios a las empresas (que incluyen agencias de turismo, consultorías, publicidad y otras actividades auxiliares a las empresas), los servicios a los hogares (salud, educación y esparcimiento), servicios gubernamentales, comercio y servicios inmobiliarios. Sin embargo, mostraron resultados negativos las telecomunicaciones y los servicios de información.

Consideraciones sobre el comportamiento de la economía

- ✓ Desde la perspectiva del gasto, en el cuarto trimestre del 2024, se observó una expansión de la demanda interna, registrando un crecimiento interanual de **9,9%**. Por componentes, prevaleció la incidencia favorable del consumo total que continuó con su senda expansiva, incrementándose en **6,3%** en términos interanuales. Asimismo, la formación bruta de capital fijo (crecimiento interanual de **13,3%**), muestra una trayectoria de recuperación relevante con relación a lo observado en el 2023.
- ✓ El consumo privado registró un crecimiento interanual de **6,4%**, explicado por la dinámica positiva de los servicios (crecimientos en el consumo de electricidad y agua, restaurantes y hoteles, servicios a los hogares, servicios de transporte, servicios inmobiliarios y servicios financieros), los bienes no durables (crecimientos en combustibles, productos químico-farmacéuticos, alimentos y bebidas), los bienes durables (dinámicas favorables en vehículos automotores, electrodomésticos y electrónica y muebles para el hogar) y, en menor medida, los bienes semi-durables (crecimientos de textiles y prendas de vestir, cueros y calzados y productos de papel). Por su parte, el consumo de gobierno mostró también un aumento interanual de **5,7%**, explicado por el componente de remuneraciones y la mayor adquisición de bienes y servicios.
- ✓ A su vez, la formación bruta de capital fijo (FBKF) registró un crecimiento interanual de **13,3%** (tasa acumulada de **8,3%**), explicada por los incrementos registrados principalmente en las inversiones en construcción y en maquinarias y equipos

Consideraciones sobre el comportamiento de la economía

- ✓ La demanda externa presentó una dinámica desfavorable en el cuarto trimestre del 2024.
- ✓ En el cuarto trimestre del 2024, las exportaciones de bienes y servicios registraron una tasa interanual de **-16,0%**, explicada principalmente por la caída de las exportaciones de bienes como soja, maquinarias y equipos, aceites, harinas y grasas vegetales y electricidad. En tanto, se dieron incrementos en las exportaciones de bebidas y tabacos y carnes. Las exportaciones de servicios presentaron un resultado favorable, destacándose las exportaciones de servicios de hoteles y restaurantes y servicios de transformación (maquila); en contraste, se redujeron las exportaciones de servicios de transportes. La incidencia de las exportaciones de bienes fue de **-17,0 p.p.** y la de los servicios fue de **1,0 p.p.** Al cierre del cuarto trimestre del 2024, las exportaciones registraron una tasa acumulada de **-2,0%**.
- ✓ A su vez, las importaciones de bienes y servicios presentaron también una leve caída interanual de **-0,1%** en valores constantes, explicada principalmente por las reducciones en las importaciones de maquinarias y equipos (régimen de turismo) y productos químicos. En tanto, se registraron aumentos en las importaciones de vehículos automotores, combustibles y lubricantes y productos plásticos. Las importaciones de servicios presentaron un resultado positivo, explicado por la buena dinámica en las importaciones de servicios de transportes. En tanto, se registraron reducciones en las importaciones de servicios de restaurantes y hoteles. La incidencia de las importaciones de bienes fue de **-1,0 p.p.**, mientras que la de los servicios fue de **0,9 p.p.** Al cierre del cuarto trimestre del 2024, las importaciones registraron un crecimiento acumulado de **4,2%**.

Muchas gracias



Reporte de CUENTAS NACIONALES TRIMESTRALES (CNT)



IV Trimestre 2024

BANCO CENTRAL DEL PARAGUAY

Federación Rusa y Augusto Roa Bastos

www.bcp.gov.py

Asunción - Paraguay

