



# INDICADORES FINANCIEROS

Enero  
2022



**BANCO CENTRAL DEL PARAGUAY**

Federación Rusa y Augusto Roa Bastos

[www.bcp.gov.py](http://www.bcp.gov.py)

Asunción - Paraguay



# Informe sobre Indicadores Financieros Enero 2022



**Publicación editada por:**

**Estudios Económicos  
Departamento de Estadísticas Macroeconómicas  
BANCO CENTRAL DEL PARAGUAY**



## Resumen Ejecutivo

El crédito total en el mes de enero del 2022 aumentó en términos interanuales 10,73%. Este comportamiento se explica por la expansión de los créditos en moneda nacional (MN), en 9,69% interanual, mientras que los créditos en moneda extranjera (ME) se incrementaron en el mismo periodo 10,66%.

Por su parte, los depósitos privados totales han exhibido un crecimiento interanual del 9,27%. Los depósitos en MN han crecido en 5,13%, mientras los depósitos en ME se han expandido 12,14%.

El promedio ponderado de las tasas de interés activas en MN se ha ubicado en 13,64%, incrementándose en términos mensuales e interanuales. Por su parte, el promedio ponderado de las tasas pasivas en MN ha alcanzado un nivel de 3,50%, disminuyendo levemente en términos mensuales y aumentando en términos interanuales.

Las tasas activas en MN de los préstamos comerciales y de desarrollo han aumentado en términos mensuales e interanuales. Las tasas de los préstamos de consumo, para la vivienda y de tarjetas de crédito han aumentado mensualmente, pero disminuido en términos interanuales. Por otra parte, las tasas de los sobregiros han disminuido tanto en forma mensual como interanual.

Con respecto a las tasas en ME, el promedio ponderado de las tasas de interés activas y el de las pasivas del sistema bancario han aumentado mensualmente, pero han disminuido en términos interanuales. Al mes de enero de 2022, el promedio de las tasas activas se ubicaba en 5,67% y el de las pasivas en 1,41%.

Las tasas activas en ME de los préstamos comerciales y de desarrollo han aumentado mensualmente, pero se han reducido en el plazo de un año. La tasa de los préstamos para la vivienda ha disminuido mensualmente, pero ha aumentado en términos interanuales. Por su parte, han disminuido las tasas de los préstamos de consumo y sobregiros tanto en forma mensual como interanual.

El Comité de Política Monetaria (CPM) del Banco Central del Paraguay (BCP), en su reunión del 22 de

febrero del 2022, decidió, por unanimidad, aumentar la tasa de política monetaria en 25 puntos básicos, ubicándose en 5,75%.

La Reserva Federal de los Estados Unidos (FED), en su reunión del 25-26 de enero, decidió mantener la tasa de interés en el rango de 0-0,25%. En este sentido afirman que la inflación se encuentra considerablemente por encima del objetivo del 2%, y el mercado laboral está en excelentes condiciones, la FED considera inminente el incremento de la tasa de interés para los fondos federales.

El 3 de febrero del 2022, el Consejo de Gobierno del Banco Central Europeo (BCE) decidió mantener sin variaciones el tipo de interés de las operaciones principales de financiación y los tipos de interés de la facilidad marginal de crédito y de la facilidad de depósito en el 0,00 %, 0,25 % y -0,50 %, respectivamente. El BCE espera mantener las tasas en los actuales niveles, o por debajo de los mismos, hasta alcanzar el objetivo de 2% de inflación.

El Comité de Política Monetaria (Copom) del Banco Central de Brasil, en su reunión del 2 de febrero, decidió por unanimidad elevar la tasa Selic en 150 puntos ubicándola en 10,75%. El Copom entiende que esta decisión refleja su escenario de referencia y un balance de riesgos de variación mayor al habitual para la inflación prospectiva y es compatible con la convergencia de la inflación para las metas a lo largo del horizonte relevante.



## Tasa de Interés Bancarias Efectivas

### Tasa de Interés Activa en Moneda Nacional (MN)

En el mes de enero del 2022, el promedio ponderado de las tasas de interés activa de los bancos, en moneda nacional fue 13,64%. Esta tasa se incrementó en 1,26 puntos porcentuales (p.p.) en comparación con la tasa de diciembre del 2021, e igualmente subió 0,70 p.p. con respecto a enero del 2021.

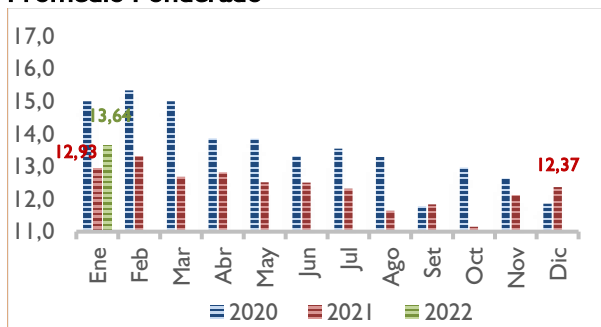
Tabla N° 1 Tasa de Interés Activa en MN

	Comerciales	Desarrollo	Consumo	Vivienda	Sobregiros	Tarjetas de Créditos	Promedio Ponderado
ene.-21	9,67	8,81	24,86	10,70	30,89	13,48	12,93
dic-21	10,36	9,28	20,02	10,11	28,24	12,69	12,37
ene-22	11,28	9,71	23,44	10,27	26,69	13,02	13,64
Var. Mensual	0,92	0,43	3,42	0,16	-1,55	0,33	1,26
Var. Interanual	1,61	0,91	-1,42	-0,43	-4,20	-0,46	0,70

Fuente: Superintendencia de Bancos

Analizando individualmente los sectores, se puede verificar que hubo aumentos mensuales en las tasas de los préstamos comerciales (0,92 p.p.), de desarrollo (0,43 p.p.), de consumo (3,42 p.p.), de vivienda (0,16 p.p.) y de tarjetas de créditos (0,33 p.p.). En contrapartida, hubo una caída mensual en la tasa de los sobregiros (-1,55 p.p.).

Gráfico N° 1 Tasa de Interés Activa en MN Promedio Ponderado



Fuente: Superintendencia de Bancos

### Tasa de Interés Pasiva en Moneda Nacional

En el mes de enero del 2022, el promedio ponderado de las tasas de interés pasivas en moneda nacional se redujo en 0,04 p.p. con respecto a diciembre de 2021, pero aumentó en 0,43 p.p. en relación a enero del 2021.

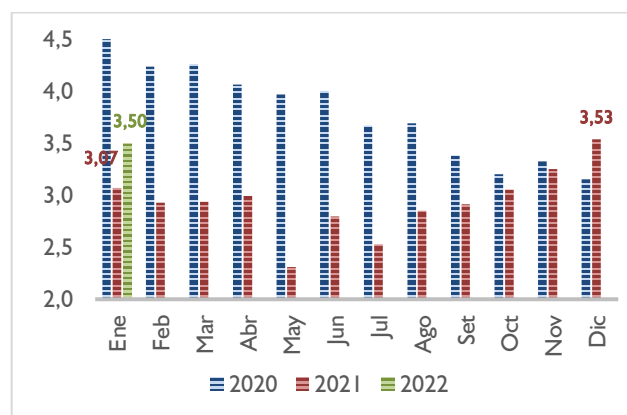
Tabla N° 2 Tasa de Interés Pasiva en MN

	Vista	Plazo	CDA	Promedio Ponderado
ene.-21	0,57	7,43	6,11	3,07
dic-21	0,55	6,77	6,53	3,53
ene-22	0,37	6,39	6,64	3,50
Var. Mensual	-0,18	-0,38	0,10	-0,04
Var. Interanual	-0,20	-1,04	0,52	0,43

Fuente: Superintendencia de Bancos

Por otro lado, en comparación al mes de diciembre del 2021 se ha registrado una disminución de las tasas promedio de los depósitos a la vista (-0,18 p.p.) y de los depósitos a Plazo (-0,38 p.p.), mientras que se registró un incremento en el promedio ponderado de la tasa de los CDA (0,10 p.p.).

Gráfico N° 2 Tasa de Interés Pasiva en MN Promedio Ponderado



Fuente: Superintendencia de Bancos

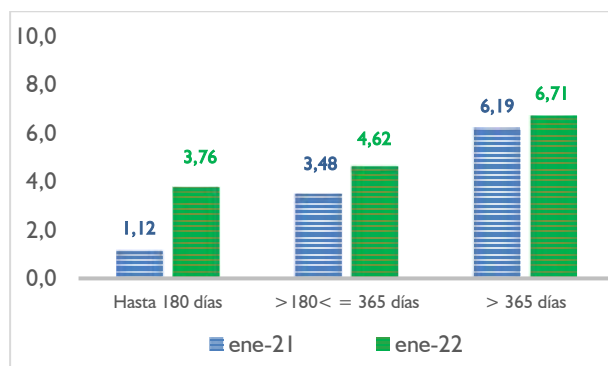
En enero de 2022, la tasa promedio de los CDA en moneda nacional fue 6,64%. Este resultado



representó un aumento con respecto a diciembre del 2021 (0,10 p.p.) y a enero del 2021 (0,52 p.p.).

En cuanto a la curva de rendimiento de los CDA en MN, se ha observado que han aumentado los rendimientos de los CDA para todos los plazos. En tal sentido, los plazos menores a 180 días se incrementaron en 2,64 p.p., los plazos de entre 180 a 365 días crecieron en 1,14 p.p., y los plazos mayores a 365 días subieron en 0,52 p.p.

Gráfico N° 3 Curva de Rendimiento de CDA en MN

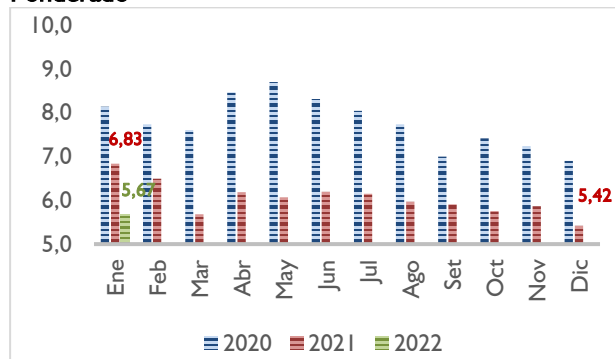


Fuente: Superintendencia de Bancos

### Tasa de Interés Activa en Moneda Extranjera

El promedio ponderado de las tasas de interés activas en ME de los bancos se ha ubicado en 5,67%. Esto ha implicado un aumento con respecto a diciembre del 2021 de 0,25 p.p. y una disminución con respecto a enero de 2021 en -1,16 p.p.

Gráfico N° 4 Tasa de Interés Activa en ME Promedio Ponderado



Fuente: Superintendencia de Bancos

Analizando los sectores individualmente, se han registrado incrementos mensuales en las tasas de los préstamos comerciales (0,28 p.p.) y de los

préstamos de desarrollo (0,16 p.p.). En contraste, se han registrado caídas mensuales en las tasas de los préstamos de vivienda (-2,07 p.p.), de los préstamos de consumo (-0,08 p.p.) y de los sobregiros (-0,02 p.p.).

Tabla N° 3 Tasa de Interés Activa en ME

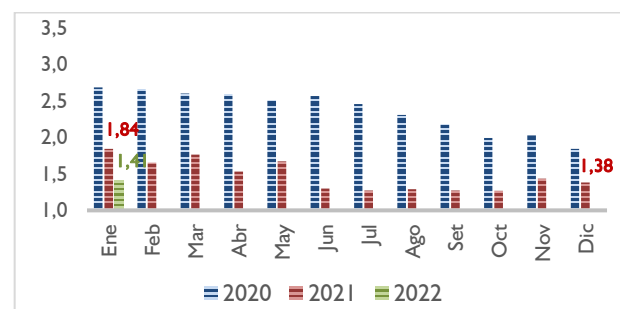
	Comerciales	Desarrollo	Consumo	Vivienda	Sobregiros	Promedio Ponderado
ene-21	6,43	7,46	8,41	6,06	13,32	6,83
dic-21	4,98	6,10	8,16	8,48	10,89	5,42
ene-22	5,26	6,26	8,08	6,41	10,87	5,67
Var. Mensual	0,28	0,16	-0,08	-2,07	-0,02	0,25
Var. Interanual	-1,16	-1,20	-0,33	0,35	-2,45	-1,16

Fuente: Superintendencia de Bancos

### Tasa de Interés Pasiva en Moneda Extranjera

El promedio ponderado de las tasas de interés pasivas en ME se situó en 1,41% en el mes de enero de 2022. La actual tasa promedio es superior en 0,03 p.p. a la registrada en diciembre de 2021, pero menor en 0,43 p.p. a la tasa verificada en enero de 2021.

Gráfico N° 5 Tasa de Interés Pasiva en ME Promedio Ponderado



Fuente: Superintendencia de Bancos

En términos mensuales, la tasa de los depósitos a la vista y a plazo en ME disminuyeron en 0,01 p.p. y 0,69 p.p., respectivamente. En contraste, la tasa de los CDA aumentó en 0,02 p.p.

Tabla N° 4 Tasa de Interés Pasiva en ME

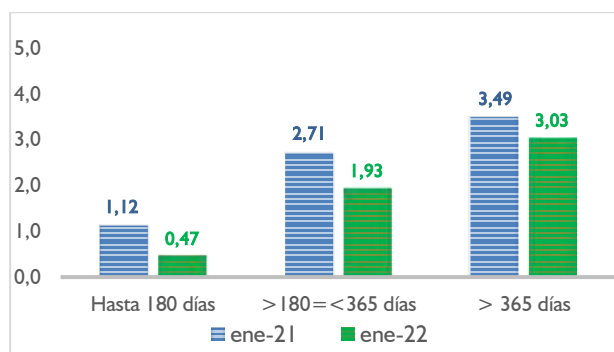
	Vista	Plazo	CDA	Promedio ponderado
ene-21	0,27	2,95	3,42	1,84
dic-21	0,15	2,60	2,89	1,38
ene-22	0,14	1,91	2,91	1,41
Var. Mensual	-0,01	-0,69	0,02	0,03
Var. Interanual	-0,13	-1,04	-0,51	-0,43

Fuente: Superintendencia de Bancos

Durante el mes de enero del 2022, la tasa promedio ponderada de la curva de rendimiento de CDA, en moneda extranjera alcanzó 2,91%, lo cual implicó un incremento con relación al mes de diciembre del 2021 de 0,02 p.p., y una caída con respecto a enero del 2021 de 0,51 p.p.

La curva de rendimientos mostró disminuciones interanuales para los CDA con plazo de hasta 180 días (0,65 p.p.), con plazo entre 180 a 365 días (0,78 p.p.), y con plazo mayor a 365 días (0,46 p.p.).

Gráfico N° 6 Curva de Rendimiento de CDA en ME

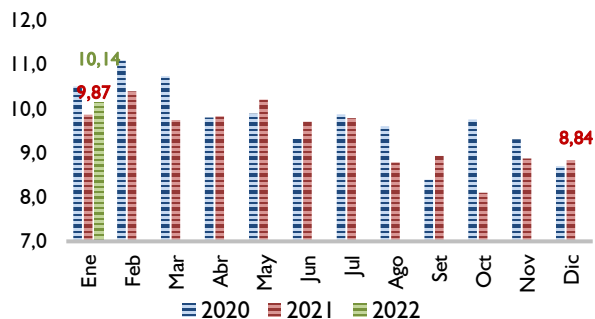


Fuente: Superintendencia de Bancos

## Margen de Intermediación

El margen de intermediación financiera de los bancos, medido como la diferencia entre las tasas activas y pasivas en MN, cerró en 10,14% en enero de 2022. Dicho resultado es mayor al registrado en diciembre del 2021 en 1,30 p.p. y de enero del mismo año en 0,27 p.p.

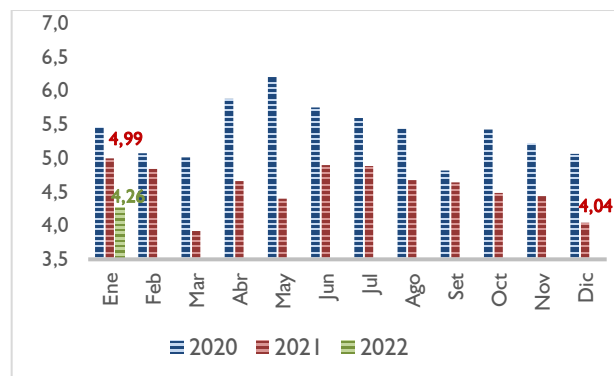
Gráfico N° 7 Margen de Intermediación en MN



Fuente: Superintendencia de Bancos

Con respecto al margen de intermediación en ME, este se ha ubicado en 4,26%. Dicho margen fue mayor en 0,22 p.p. al verificado en el mes de diciembre del año anterior, pero inferior en 0,73 p.p. al margen observado en enero del 2021.

Gráfico N° 8 Margen de Intermediación en ME



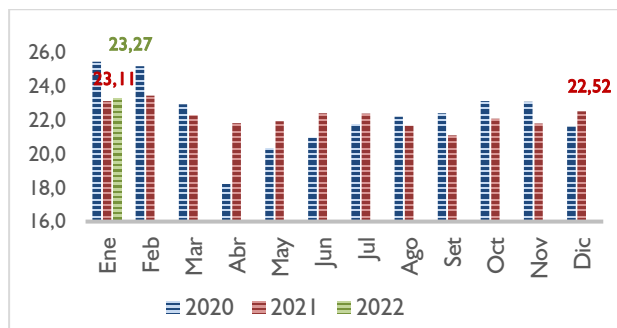
Fuente: Superintendencia de Bancos

## Tasa de Interés Efectiva de las Empresas Financieras

La tasa promedio ponderada de las empresas financieras alcanzó 23,27% durante el mes de enero del 2022, lo cual representó un aumento de 0,75 p.p. con respecto a diciembre de 2021, y de 0,16 p.p. a enero 2021.



Gráfico N° 9 Tasa de Interés Activa en MN Promedio Ponderado



Fuente: Superintendencia de Bancos

En las partidas de préstamos, se constataron incrementos mensuales en las tasas de préstamos de consumo (1,66 p.p.), de préstamos comerciales (0,44 p.p.) y de tarjetas de crédito (0,53 p.p.). Por su parte, los préstamos de desarrollo no registraron movimientos en el mes de enero de 2022.

Tabla N° 5 Tasa de Interés Activa en MN

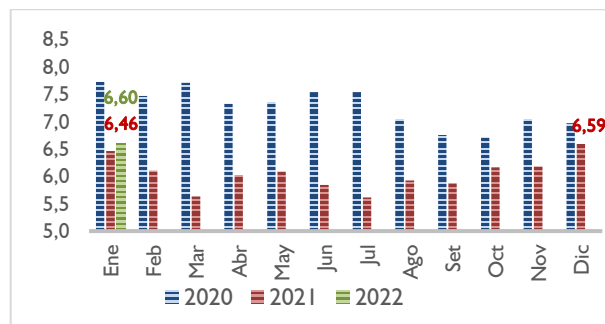
	Comerciales	Desarrollo	Consumo	Tarjetas de Créditos	Promedio Ponderado
ene-21	15,90	15,79	27,63	13,82	23,11
dic-21	15,31	17,11	25,50	13,03	22,52
ene-22	15,74	s/m	27,16	13,56	23,27
Var. Mensual	0,44	s/m	1,66	0,53	0,75
Var. Interanual	-0,16	s/m	-0,47	-0,26	0,16

Fuente: Superintendencia de Bancos

### Tasa de Interés Pasiva en Moneda Nacional

Durante el mes de enero de 2022, la tasa pasiva promedio para las empresas financieras alcanzó 6,60%, manteniendo un nivel similar al registrado en el mes de diciembre del 2021, pero superior en 0,14 p.p. a la tasa pasiva promedio de enero 2021.

Gráfico N° 10 Tasa de Interés Pasiva en MN Promedio Ponderado



Fuente: Superintendencia de Bancos

Desagregados por plazos, se registraron incrementos mensuales en las tasas de los depósitos a Plazo (1,20 p.p.), de los CDA (0,04 p.p.) y de los depósitos a la Vista (0,02 p.p.).

Tabla N° 6 Tasa de Interés Pasiva MN

	Vista	Plazo	CDA	Promedio Ponderado
ene-21	0,38	7,34	7,63	6,46
dic-21	0,91	6,39	7,56	6,59
ene-22	0,93	7,59	7,60	6,60
Var. Mensual	0,02	1,20	0,04	0,00
Var. Interanual	0,55	0,25	-0,03	0,14

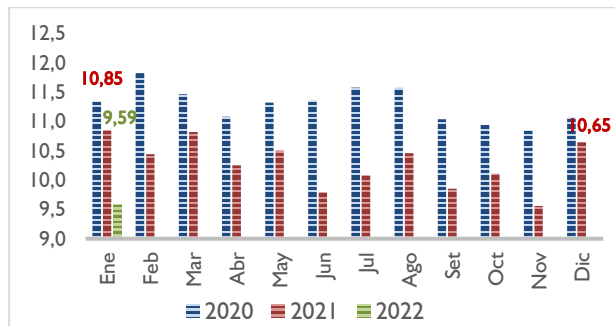
Fuente: Superintendencia de Bancos

### Tasa de Interés Activa en Moneda Extranjera

En el mes de enero del 2022, la tasa activa promedio ponderada en moneda extranjera se situó en 9,59%, lo que implicó una caída mensual en 1,05 p.p. y una reducción en 1,26 p.p. con respecto a enero del 2021.



Gráfico N° 11 Tasa de Interés Activa en ME Promedio Ponderado



Fuente: Superintendencia de Bancos

Analizando los distintos sectores, se ha observado que las tasas de préstamos comerciales y de consumo han presentado caídas mensuales de 2,02 p.p. y 0,34 p.p., respectivamente. Por su parte, los préstamos de desarrollo no registraron movimiento durante el mes de enero 2022.

Tabla N° 7 Tasa de Interés Activa en ME

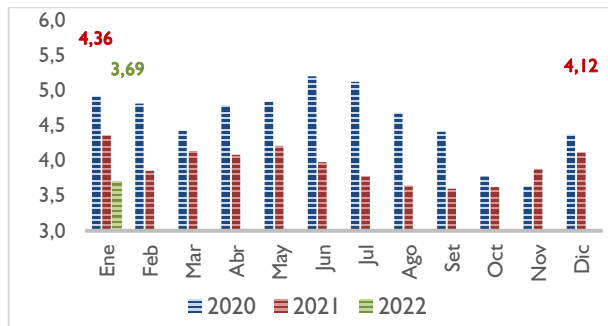
	Comerciales	Desarrollo	Consumo	Promedio Ponderado
ene-21	9,32	s/m	12,03	10,85
dic-21	10,19	s/m	10,88	10,65
ene-22	8,16	s/m	10,54	9,59
Var. Mensual	-2,02	s/m	-0,34	-1,05
Var. Interanual	-1,16	s/m	-1,49	-1,26

Fuente: Superintendencia de Bancos

### Tasa de Interés Pasiva en Moneda Extranjera

En el mes de enero del 2022, la tasa de interés pasiva en ME de las empresas financieras se ubicó en 3,69%, inferior a la tasa verificada en diciembre del 2021 en 0,43 p.p. y en enero del 2021 en 0,67 p.p.

Gráfico N° 12 Tasa de Interés Pasiva en ME Promedio Ponderado



Fuente: Superintendencia de Bancos

En cuanto a las tasas registradas por tipo de depósitos en el mes de enero del 2022, la tasa de los depósitos a la vista se ubicó en 1,03%, con una caída de 0,17 p.p. con respecto al nivel registrado en diciembre del 2021. En el periodo de referencia no hubo operaciones de depósitos a plazo. La tasa de los CDA se situó en 4,29%, inferior en 0,40 p.p. a la tasa del mes de diciembre del 2021 y de enero del 2021 en 0,75 p.p.

Tabla N° 8 Tasa de Interés Pasiva en ME

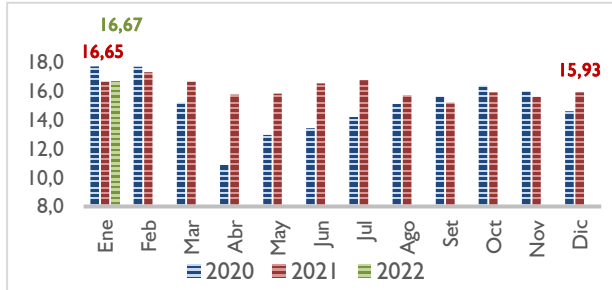
	Vista	Depósitos a Plazo	CDA	Promedio Ponderado
ene-21	0,51	0,50	5,04	4,36
dic-21	1,20	s/m	4,70	4,12
ene-22	1,03	s/m	4,29	3,69
Var. Mensual	-0,17	s/m	-0,40	-0,43
Var. Interanual	0,52	s/m	-0,75	-0,67

Fuente: Superintendencia de Bancos

### Margen de Intermediación

El margen de intermediación de las empresas financieras, medido como la diferencia entre las tasas activas y pasivas en MN, alcanzó 16,67% en enero del 2022. Este resultado está por encima del nivel registrado en diciembre del 2021 en 0,75 p.p., y de enero 2021 en 0,02 p.p.

Gráfico N° 13 Margen de Intermediación en MN



Fuente: Superintendencia de Bancos

Por otro lado, el margen de intermediación en ME se posicionó en 5,90% en el mes de enero del 2022, lo que representó una disminución de 0,63 p.p. con respecto a diciembre de 2021 y de 0,60 p.p. con relación al nivel de enero del 2021.

Gráfico N° 14 Margen de Intermediación en ME

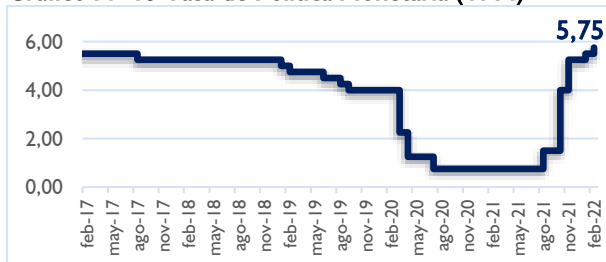


Fuente: Superintendencia de Bancos

## Tasas de Interés de Política Monetaria

El Comité de Política Monetaria (CPM) del Banco Central del Paraguay (BCP), en su reunión del 22 de febrero del 2022, decidió, por unanimidad, aumentar la tasa de política monetaria en 25 puntos básicos, ubicándose en 5,75%.

Gráfico N° 15 Tasa de Política Monetaria (TPM)

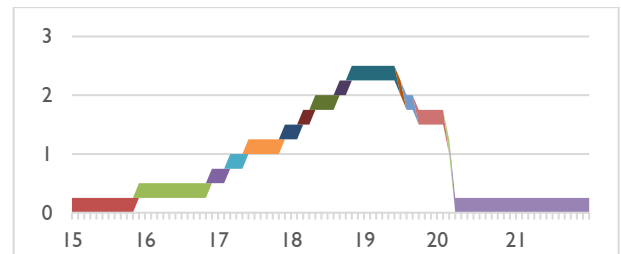


Fuente: Gerencia de Mercados

## Reserva Federal

La Reserva Federal de los Estados Unidos (FED), en su reunión del 25-26 de enero, decidió mantener la tasa de interés en el rango de 0-0,25%. En este sentido afirman que la inflación se encuentra considerablemente por encima del objetivo del 2%, y el mercado laboral está en excelentes condiciones, la FED considera inminente el incremento de la tasa de interés para los fondos federales.

Gráfico N° 16 Tasa Referencial FED (EEUU)



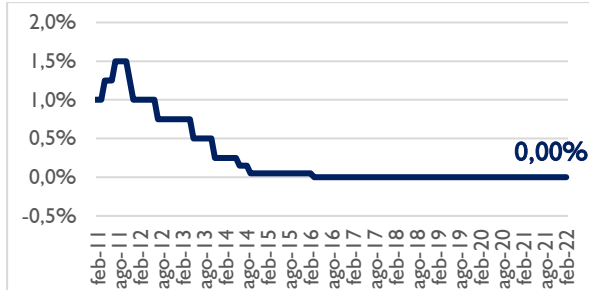
Fuente: Reserva Federal

## Banco Central Europeo

El 3 de febrero del 2022, el Consejo de Gobierno del Banco Central Europeo (BCE) decidió mantener sin variaciones el tipo de interés de las operaciones principales de financiación y los tipos de interés de la facilidad marginal de crédito y de la facilidad de depósito en el 0,00 %, 0,25 % y -0,50 %, respectivamente. El BCE espera mantener las tasas en los actuales niveles, o por debajo de los mismos, hasta alcanzar el objetivo de 2% de inflación.



Gráfico N° 17 Tasa de Interés de Política Monetaria Zona Euro

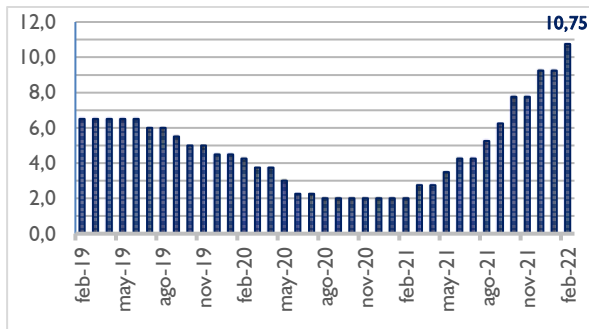


Fuente: Banco Central Europeo

### Banco Central de Brasil

El Comité de Política Monetaria (Copom) del Banco Central de Brasil, en su reunión del 2 de febrero, decidió por unanimidad elevar la tasa Selic en 150 puntos ubicándola en 10,75%. El Copom entiende que esta decisión refleja su escenario de referencia y un balance de riesgos de variación mayor al habitual para la inflación prospectiva y es compatible con la convergencia de la inflación para las metas a lo largo del horizonte relevante.

Gráfico N° 18 Tasa Selic (Brasil).



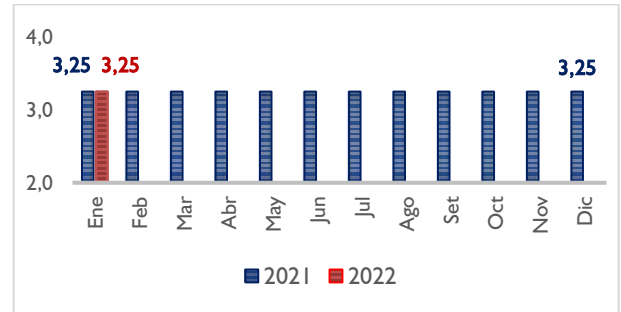
Fuente: Banco Central del Brasil

## Tasas de Interés Internacionales

### PRIME y LIBOR

La tasa Prime se ubicó en 3,25% en enero del 2022, misma tasa que las registradas tanto en diciembre del 2021, como en enero del 2021.

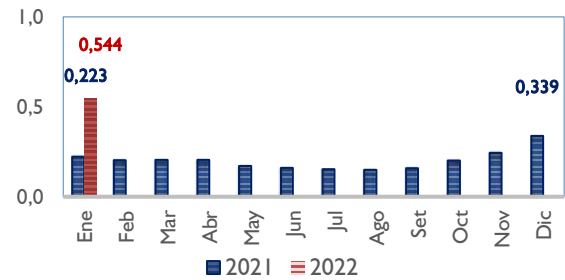
Gráfico N° 19 PRIME (Seis meses)



Fuente: Reuters

Con respecto a la tasa LIBOR, en enero del 2022 la misma se situó en 0,544 p.p., cifra que supera al valor observado en diciembre del 2021 (0,339 p.p.) e igualmente superior al registrado en enero del 2021 (0,223 p.p.)

Gráfico N° 20 LIBOR (Seis meses)

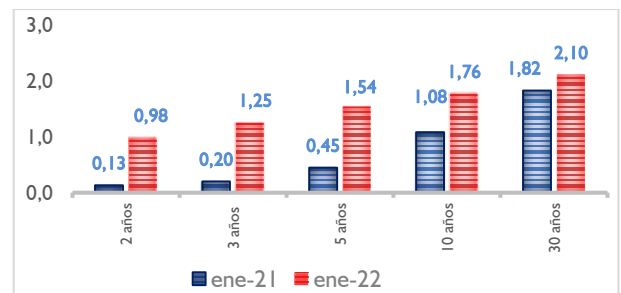


Fuente: Reuters

### Bonos del Tesoro de Estados Unidos

En el mes de enero del 2022, el promedio simple de las tasas de los distintos plazos fue 1,53%, superior al promedio simple de enero del 2021, que se ubicó en 0,74%.

Gráfico N° 21 Rendimiento de Bonos del Tesoro de los Estados Unidos



Fuente: Departamento del Tesoro de Estados Unidos



## Operaciones Bursátiles - Instrumentos Financieros Negociados

Las transacciones realizadas en la Bolsa de Valores y Productos de Asunción S.A., en enero del 2022, alcanzaron ₡ 1.157.823 millones. Este resultado implicó una disminución del 45,35% con relación al resultado del mes de diciembre del 2021.

De las transacciones bursátiles registradas en el primer mes del año 2022, el 45,52% correspondió a operaciones de Renta Fija, el 2,31% a Renta Variable, 51,99% a Operaciones de Reporto y 0,18% a Derivados.

Las operaciones primarias en enero 2022 alcanzaron ₡ 217.261 millones (18,76% del total operado), mientras que las operaciones secundarias se situaron en ₡ 940.562 (81,24% del total operado).



## Informe sobre Indicadores Financieros Enero 2022

### Instrumentos Financieros en Millones de Guaraníes

INSTRUMENTOS DE CAPITAL Y DE DEUDA			Variación	Acumulado enero		
	dic-21	ene-22	Mensual	2021	2022	Variación
Renta Variable	65.437	26.770	-59,09%	6.837	26.770	291,54%
Renta Fija	993.636	526.993	-46,96%	551.884	526.993	-4,51%
Reporto	1.059.565	601.964	-43,19%	649.803	601.964	-7,36%
Derivados (Futuros de divisas)	0	2.096	0,00%	3.458	2.096	-39,40%
<b>Total operado</b>	<b>2.118.638</b>	<b>1.157.823</b>	<b>-45,35%</b>	<b>1.211.983</b>	<b>1.157.823</b>	<b>-4,47%</b>

Fuente: Bolsa de Valores y Productos de Asunción SA.

	Acumulado enero 2021	Participación %	Acumulado enero 2022	Participación %
Primario	437.300	36,08%	217.261	18,76%
Secundario	774.683	63,92%	940.562	81,24%
<b>Total operado</b>	<b>1.211.983</b>		<b>1.157.823</b>	

Fuente: Bolsa de Valores y Productos de Asunción SA.