



# INDICADORES FINANCIEROS

Mayo  
2022



**BANCO CENTRAL DEL PARAGUAY**

Federación Rusa y Augusto Roa Bastos

[www.bcp.gov.py](http://www.bcp.gov.py)

Asunción - Paraguay



# Informe sobre Indicadores Financieros Mayo 2022



**Publicación editada por:**

**Estudios Económicos  
Departamento de Estadísticas Macroeconómicas  
BANCO CENTRAL DEL PARAGUAY**



### Resumen Ejecutivo

En el mes de mayo del 2022, el crédito total<sup>1</sup> aumentó en términos interanuales en 12,86%. Este comportamiento se explicó por la expansión del crédito en moneda nacional (MN) que fue del 8,98% interanual y de los créditos en moneda extranjera (ME), que se incrementaron en 16,90%.

En el mismo mes, los depósitos privados totales exhibieron una caída interanual del 0,49%. Esta variación se explicó por las reducciones de los depósitos en MN, que decrecieron en 1,00%, mientras que los depósitos en ME se redujeron en 1,37%.

El promedio ponderado de las tasas de interés activas en MN del sistema bancario ha disminuido marginalmente, pero ha crecido en términos interanuales hasta alcanzar un 14,28%. Similarmente, el promedio ponderado de las tasas pasivas ha disminuido con respecto al mes anterior, pero ha aumentado con relación al mismo mes del año pasado, llegando a un nivel de 4,28%.

El promedio de las tasas activas en MN de los préstamos comerciales y de desarrollo ha caído en términos mensuales, pero ha aumentado interanualmente. El promedio de las tasas de los préstamos de consumo y tarjetas de créditos ha presentado un nivel superior tanto en comparación al registrado en el mes anterior como al correspondiente al mismo mes del año 2021. Por su parte, la tasa promedio de los préstamos para la vivienda y sobregiros ha presentado niveles superiores a la del mes pasado pero inferior a la del mismo mes del año anterior.

En cuanto a las tasas en ME, el promedio ponderado de las tasas de interés activas ha registrado un mayor nivel al compararlo con el mes anterior y con el mismo mes de 2021. De igual forma, el promedio ponderado de las tasas pasivas en ME ha aumentado de forma mensual, pero se ha mantenido prácticamente constante en términos interanuales. De esta manera, el promedio ponderado de las

tasas activas se ubicó en 6,30% y el de las pasivas en 1,67%.

En términos mensuales ha aumentado el promedio de las tasas de los préstamos comerciales, desarrollo. En contraste, ha disminuido el promedio de las tasas de los préstamos de consumo, vivienda, y sobregiros. En términos interanuales, ha aumentado el promedio de las tasas de los préstamos de desarrollo, consumo y vivienda, mientras que el promedio de las tasas de los préstamos comerciales y sobregiros disminuyó.

El Comité de Política Monetaria (CPM) del Banco Central del Paraguay (BCP), en su reunión del 21 de junio del 2022, decidió, por unanimidad, subir la tasa de política monetaria en 50 puntos básicos, ubicándose en 7,75%. El CPM ha tomado esta decisión considerando que, es el perfil de política monetaria más apropiado para garantizar el cumplimiento de la meta del 4% en el Horizonte de Política Monetaria.

La Reserva Federal de los Estados Unidos (FED), en su reunión del 14-15 de junio, decidió elevar la tasa de interés en 0,75%, ubicándose en el rango de 1,50-1,75%. Además, el comité considera que próximos incrementos de tasas serán apropiados, y afirma que está fuertemente comprometido con retornar la tasa de inflación al 2% anual.

El 9 de junio del 2022, el Consejo de Gobierno del Banco Central Europeo (BCE) decidió mantener sin variaciones los tipos de interés de las principales operaciones de financiación, de la facilidad marginal de crédito y de la facilidad de depósito, en 0,00%, 0,25% y -0,50%, respectivamente. El BCE espera que las tasas de inflación permanezcan en niveles altos por un tiempo, pero considera que declinará a medida que vayan subsanándose los inconvenientes derivados de la cadena logística y se moderen los costos energéticos. Asimismo, en su comunicado, el BCE menciona que en la siguiente reunión de julio tiene la intención de aumentar la TPM en 25 puntos básicos.

<sup>1</sup>En el presente informe sólo se considera los créditos y depósitos bancarios del sector privado.



## Informe sobre Indicadores Financieros Mayo 2022

El Comité de Política Monetaria (Copom) del Banco Central de Brasil, en su reunión del 15 de junio, decidió por unanimidad elevar la tasa Selic 0,50 punto porcentual hasta alcanzar 13,25%. El Copom considera que, dadas sus proyecciones y el riesgo de desanclaje de expectativas de plazos más largos, es adecuado que el endurecimiento monetario siga avanzando, hasta consolidar no solo un proceso de menor inflación sino también el anclaje de expectativas en torno a su meta.



## Tasa de Interés Bancarias Efectivas

### Tasa de Interés Activa en Moneda Nacional (MN)

En el mes de mayo del 2022, el promedio ponderado de las tasas de interés activa de los bancos en moneda nacional fue 14,28%. Esta tasa se redujo 0,06 puntos porcentuales (p.p.) respecto a la tasa del mes anterior, no obstante, tuvo un incremento interanual del 1,76 p.p.

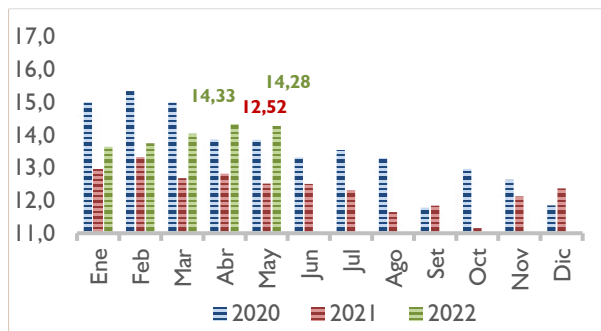
Tabla N° 1 Tasa de Interés Activa en MN

	Comerciales	Desarrollo	Consumo	Vivienda	Sobregiros	Tarjetas de Créditos	Promedio Ponderado
may.-21	9,74	9,00	22,49	10,71	27,73	12,76	12,52
abr.-22	11,95	10,06	23,49	10,25	25,77	13,87	14,33
may.-22	11,74	9,99	23,58	10,28	25,91	14,30	14,28
Var. Mensual	-0,20	-0,07	0,09	0,03	0,14	0,43	-0,06
Var. Interanual	2,00	1,00	1,09	-0,43	-1,82	1,54	1,76

Fuente: Superintendencia de Bancos

Analizando individualmente por sus componentes, las tasas de interés activas promedio ponderado de cada sector, se mantuvieron relativamente estables en comparación a abril 2022. En ese sentido, se puede observar que hubo aumentos mensuales en las tasas de los préstamos de consumo (0,09 p.p.), sobregiros (0,14 p.p.), tarjetas de créditos (0,43 p.p.), y un crecimiento marginal en las tasas de vivienda (0,03 p.p.). Por otra parte, se constatan reducciones en las tasas de los préstamos comerciales (0,20 p.p.), y de desarrollo (0,07 p.p.)

Gráfico N° 1 Tasa de Interés Activa en MN Promedio Ponderado



Fuente: Superintendencia de Bancos

### Tasa de Interés Pasiva en Moneda Nacional

En el mes de mayo del 2022, el promedio ponderado de las tasas de interés pasivas fue 4,28%, lo cual representó una disminución de 0,13 p.p. con respecto al mes anterior y un incremento de 1,98 p.p. con relación a mayo del 2021.

Tabla N° 2 Tasa de Interés Pasiva en MN

	Vista	Plazo	CDA	Promedio Ponderado
may.-21	0,48	6,82	4,47	2,31
mar.-22	0,45	6,48	8,37	4,42
may.-22	0,42	6,24	8,07	4,28
Var. Mensual	-0,03	-0,23	-0,30	-0,13
Var. Interanual	-0,06	-0,58	3,60	1,98

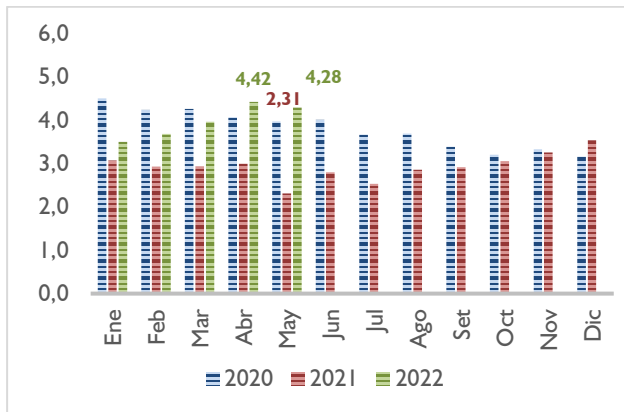
Fuente: Superintendencia de Bancos

Por otro lado, en el mes de mayo la tasa promedio de los depósitos a la Vista fue levemente menor en -0,03 p.p. Igualmente, se registraron menores valores en los respectivos promedios ponderados de las tasas de los CDA (-0,30 p.p.) y de los depósitos a Plazo (-0,23 p.p.).

Gráfico N° 2 Tasa de Interés Pasiva en MN Promedio Ponderado



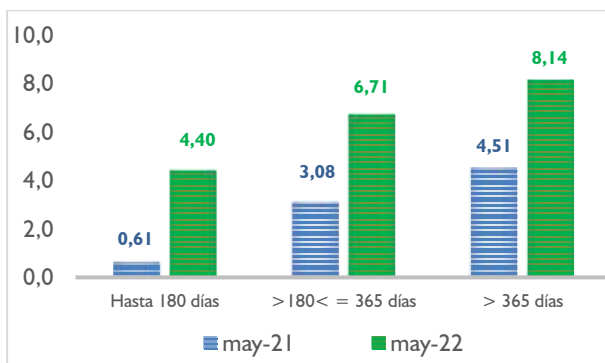
## Informe sobre Indicadores Financieros Mayo 2022



Fuente: Superintendencia de Bancos

En cuanto a la curva de rendimiento de los CDA en MN, se ha observado aumentos en los rendimientos de los CDA para todos los plazos. En tal sentido, comparado con el mes de mayo de 2021, los plazos menores a 180 días se incrementaron en 3,79 p.p., los plazos de entre 180 a 365 días aumentaron en 3,63 p.p., y los plazos mayores a 365 días subieron también en 3,63 p.p.

Gráfico N° 3 Curva de Rendimiento de CDA en MN

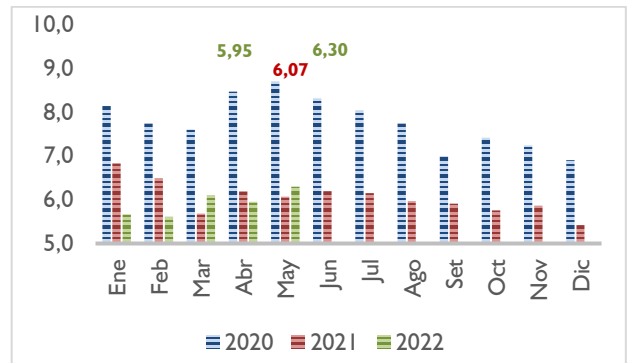


Fuente: Superintendencia de Bancos

### Tasa de Interés Activa en Moneda Extranjera

El promedio ponderado de las tasas de interés activas en ME de los bancos se ha ubicado en 6,30%. Esto ha implicado una suba con respecto al mes anterior de 0,34 p.p., y con respecto al mismo mes del año anterior de 0,23 p.p.

Gráfico N° 4 Tasa de Interés Activa en ME Promedio Ponderado



Fuente: Superintendencia de Bancos

Analizando los sectores individualmente, se verificaron incrementos mensuales en las tasas de préstamos comerciales (0,40 p.p.), y de los préstamos de desarrollo (0,29 p.p.). En contrapartida, se observaron reducciones en las tasas de los préstamos de consumo (0,09 p.p.), vivienda (0,22 p.p.), y sobregiros (0,12 p.p.).

Tabla N° 3 Tasa de Interés Activa en ME

	Comerciales	Desarrollo	Consumo	Vivienda	Sobregiros	Promedio Ponderado
may.-21	5,84	6,32	8,62	6,34	12,82	6,07
abr.-22	5,40	6,80	8,89	7,07	10,11	5,95
may.-22	5,81	7,09	8,80	6,85	9,99	6,30
<b>Var. Mensual</b>	0,40	0,29	-0,09	-0,22	-0,12	0,34
<b>Var. Interanual</b>	-0,03	0,78	0,17	0,51	-2,83	0,23

Fuente: Superintendencia de Bancos

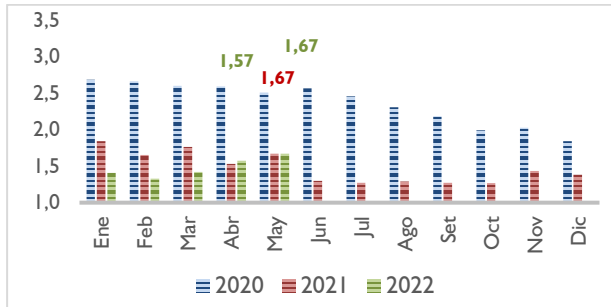
### Tasa de Interés Pasiva en Moneda Extranjera

El promedio ponderado de las tasas de interés pasivas en ME se situó en 1,67% durante el mes de mayo de 2022. La actual tasa promedio fue superior en 0,09 p.p., pero fue marginalmente inferior a la tasa registrada en mayo de 2021.

Gráfico N° 5 Tasa de Interés Pasiva en ME Promedio Ponderado



## Informe sobre Indicadores Financieros Mayo 2022



Fuente: Superintendencia de Bancos

En términos mensuales, la tasa de los depósitos a la Vista se ha reducido levemente (0,01 p.p.). En contrapartida han aumentado las tasas de los depósitos a plazo (0,51 p.p.), y de los CDA (0,25 p.p.).

Tabla N° 4 Tasa de Interés Pasiva en ME

	Vista	Plazo	CDA	Promedio ponderado
may.-21	0,12	1,11	3,43	1,67
abr.-22	0,15	1,95	3,31	1,57
may.-22	0,14	2,46	3,56	1,67
Var. Mensual	-0,01	0,51	0,25	0,09
Var. Interanual	0,02	1,34	0,12	0,00

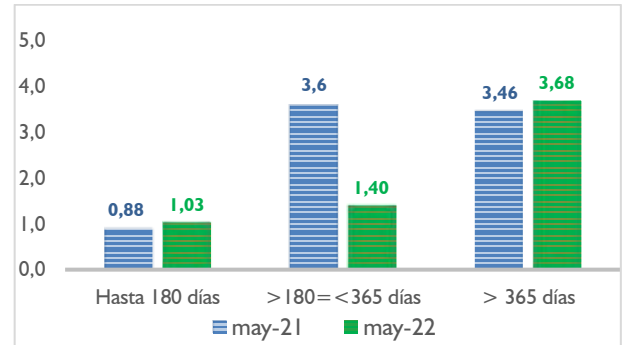
Fuente: Superintendencia de Bancos

Durante el mes de mayo del 2022, la tasa promedio ponderada de la curva de rendimiento de CDA, en moneda extranjera alcanzó 3,56%, lo cual implicó un incremento con relación al mes anterior en 0,25 p.p. e igualmente un aumento con respecto al nivel de mayo del 2021 en 0,12 p.p.

La curva de rendimientos mostró crecimientos interanuales para los plazos de hasta 180 días (0,15 p.p.), y para los plazos mayores a 365 días (0,22

p.p.). En contraste, los CDA con plazo de entre 180 a 365 días tuvieron una reducción (2,20 p.p.).

Gráfico N° 6 Curva de Rendimiento de CDA en ME

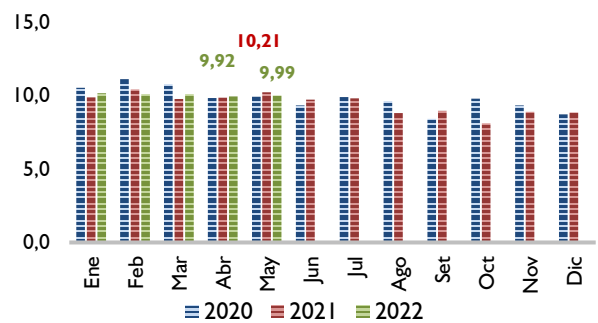


Fuente: Superintendencia de Bancos

### Margen de Intermediación

El margen de intermediación financiera de los bancos, medido como la diferencia entre las tasas activas y pasivas en MN, cerró en 9,99% en mayo de 2022. Dicho resultado es superior al obtenido en el mes anterior en 0,08 p.p., pero inferior en 0,22 p.p. a la cifra de mayo de 2021.

Gráfico N° 7 Margen de Intermediación en MN



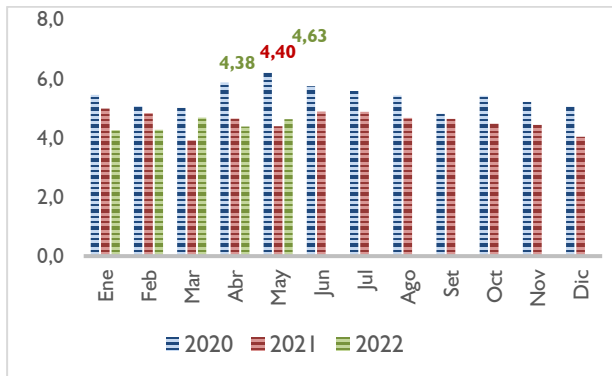
Fuente: Superintendencia de Bancos

Con respecto al margen de intermediación en ME, este se ha ubicado en 4,63%. Dicho margen fue mayor en 0,25 p.p. al margen verificado en abril y en 0,23 p.p. al margen de mayo de 2021.

Gráfico N° 8 Margen de Intermediación en ME



## Informe sobre Indicadores Financieros Mayo 2022

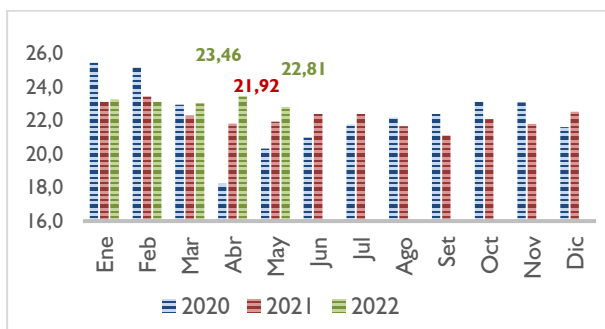


Fuente: Superintendencia de Bancos

### Tasa de Interés Efectiva de las Empresas Financieras

La tasa activa promedio ponderada de las empresas financieras alcanzó 22,81% durante el mes de mayo de 2022, lo cual implicó una reducción mensual de 0,65 p.p., pero una suba interanual de 0,88 p.p.

Gráfico N° 9 Tasa de Interés Activa en MN Promedio Ponderado



Fuente: Superintendencia de Bancos

En los préstamos, se constataron incrementos mensuales en las tasas de tarjetas de créditos (0,18 p.p.) y créditos personales para la vivienda (0,26). En contraste, se observaron disminuciones en las tasas de los préstamos comerciales (0,83 p.p.), de desarrollo (2,27 p.p.), y de consumo (0,59 p.p.).

Tabla N° 5 Tasa de Interés Activa en MN

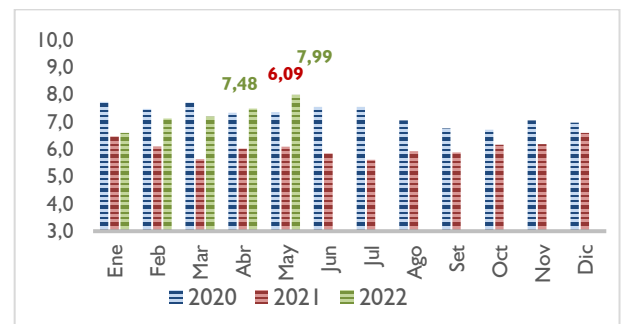
	Comerciales	Desarrollo	Consumo	Tarjetas de Créditos	Promedio Ponderado
may.-21	15,12	16,95	25,79	12,79	21,92
abr.-22	19,26	18,52	26,13	14,85	23,46
may.-22	18,42	16,25	25,54	15,03	22,81
<b>Var. Mensual</b>	-0,83	-2,27	-0,59	0,18	-0,65
<b>Var. Interanual</b>	3,31	-0,70	-0,25	2,24	0,88

Fuente: Superintendencia de Bancos

### Tasa de Interés Pasiva en Moneda Nacional

Durante el mes de mayo de 2022, la tasa pasiva promedio para las empresas financieras alcanzó 7,99%, lo cual representó una suba mensual de 0,51 p.p., e igualmente un aumento interanual de 1,90 p.p.

Gráfico N° 10 Tasa de Interés Pasiva en MN Promedio Ponderado



Fuente: Superintendencia de Bancos

Desagregados por plazos, se presentó un incremento mensual en la tasa promedio ponderada de los depósitos a plazo (2,41 p.p.), y de los CDA (0,67 p.p.). Por otra parte, la tasa de los depósitos a la vista se redujo con respecto al mes anterior (0,31 p.p.).

Tabla N° 6 Tasa de Interés Pasiva MN



## Informe sobre Indicadores Financieros Mayo 2022

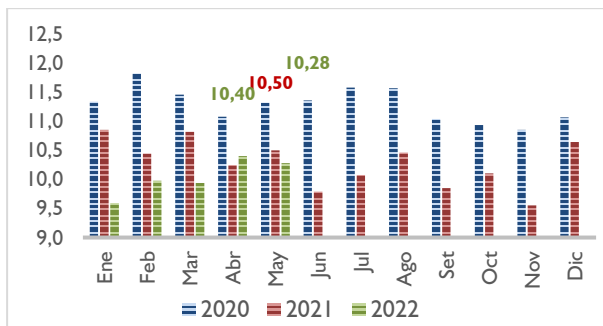
	Vista	Plazo	CDA	Promedio Ponderado
may.-21	0,57	5,99	7,22	6,09
abr.-22	0,89	5,49	8,56	7,48
may.-22	0,58	7,90	9,23	7,99
<b>Var. Mensual</b>	-0,31	2,41	0,67	0,51
<b>Var. Interanual</b>	0,01	1,91	2,01	1,90

Fuente: Superintendencia de Bancos

### Tasa de Interés Activa en Moneda Extranjera

En el mes de mayo del 2022, la tasa activa promedio ponderada en moneda extranjera se situó en 10,28%, lo que significó una caída mensual de 0,12 p.p., e igualmente una retracción de 0,22 p.p. con relación al nivel de mayo del 2021.

Gráfico N° 11 Tasa de Interés Activa en ME Promedio Ponderado



Fuente: Superintendencia de Bancos

Analizando los distintos sectores, se ha constatado un aumento mensual de las tasas de los préstamos comerciales en 0,58 p.p. y una reducción de 0,57 p.p. en la tasa promedio de los préstamos de consumo. La tasa de los préstamos de desarrollo se ha ubicado en 8,52% pero no se han registrado movimientos en conceptos de dichos préstamos en los meses de abril de 2022 y mayo 2021.

Tabla N° 7 Tasa de Interés Activa en ME

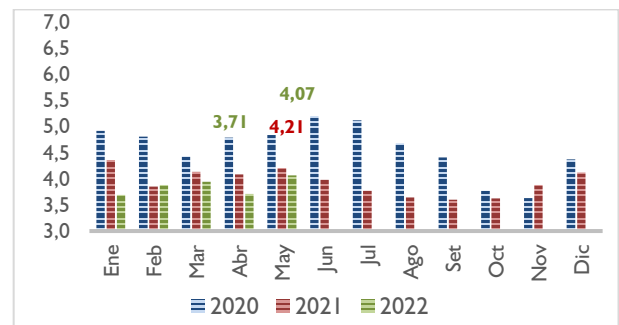
	Comerciales	Desarrollo	Consumo	Promedio Ponderado
may.-21	10,16	s/m	10,76	10,50
abr.-22	9,62	s/m	10,91	10,40
may.-22	10,20	8,52	10,33	10,28
<b>Var. Mensual</b>	0,58	s/m	-0,57	-0,12
<b>Var. Interanual</b>	0,04	s/m	-0,43	-0,22

Fuente: Superintendencia de Bancos

### Tasa de Interés Pasiva en Moneda Extranjera

En el mes de mayo del 2022, la tasa de interés pasiva en ME de las empresas financieras alcanzó 4,07%, superando a la tasa del mes anterior en 0,36 p.p. Sin embargo, la tasa del mes de referencia fue 0,14 p.p. inferior a la tasa correspondiente al mes de mayo del 2021.

Gráfico N° 12 Tasa de Interés Pasiva en ME Promedio Ponderado



Fuente: Superintendencia de Bancos

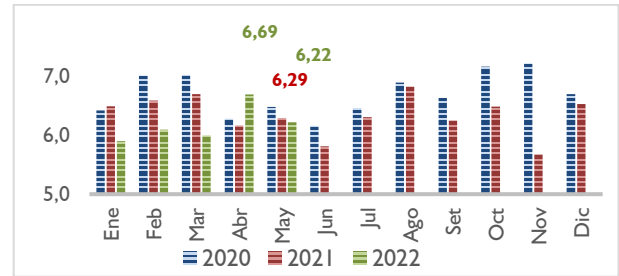
En cuanto a las tasas por tipo de depósitos, en el mes de mayo del 2022, la tasa promedio ponderada de los depósitos a la vista en ME se ubicó en 1,02%, con una subida de 0,05 p.p. con respecto al nivel del mes anterior. En el periodo de referencia, no hubo operaciones de depósitos a plazo. En tanto que, la tasa de los CDA se situó en 4,66%, con un aumento de 0,28 p.p. con respecto al mes anterior y una disminución de 0,21 p.p. al compararla con mayo 2021.



Tabla N° 8 Tasa de Interés Pasiva en ME

	Vista	Depósitos a Plazo	CDA	Promedio Ponderado
may.-21	0,85	5,61	4,88	4,21
abr.-22	0,97	s/m	4,38	3,71
may.-22	1,02	s/m	4,66	4,07
Var. Mensual	0,05	s/m	0,28	0,36
Var. Interanual	0,17	s/m	-0,21	-0,14

Fuente: Superintendencia de Bancos

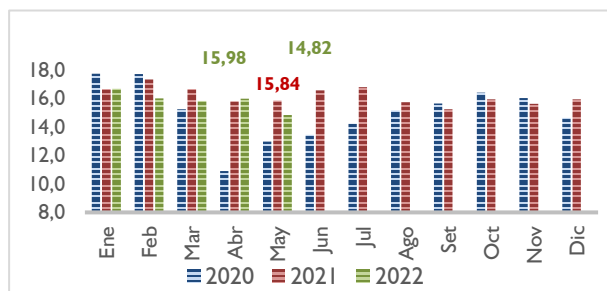


Fuente: Superintendencia de Bancos

### Margen de Intermediación

El margen de intermediación de las empresas financieras, medido como la diferencia entre las tasas activas y pasivas en MN, alcanzó 14,82% en mayo del 2022. Este resultado se ubicó por debajo del nivel verificado en el mes anterior en 1,16 p.p., y del nivel de mayo del 2021 en 1,02 p.p.

Gráfico N° 13 Margen de Intermediación en MN



Fuente: Superintendencia de Bancos

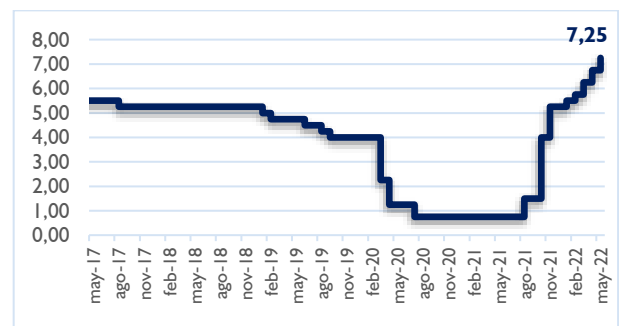
Por otro lado, el margen de intermediación en ME se posicionó en 6,22% en el mes de mayo del 2022, lo que representó una disminución de 0,47 p.p. con respecto al mes anterior y de 0,07 p.p. con relación al nivel de mayo del 2021.

Gráfico N° 14 Margen de Intermediación en ME

### Tasas de Interés de Política Monetaria

El Comité de Política Monetaria (CPM) del Banco Central del Paraguay (BCP), en su reunión del 21 de junio del 2022, decidió, por unanimidad, subir la tasa de política monetaria en 50 puntos básicos, ubicándose en 7,75%. El CPM ha tomado esta decisión considerando que, es el perfil de política monetaria más apropiado para garantizar el cumplimiento de la meta del 4% en el Horizonte de Política Monetaria.

Gráfico N° 15 Tasa de Política Monetaria (TPM)



Fuente: Gerencia de Mercados

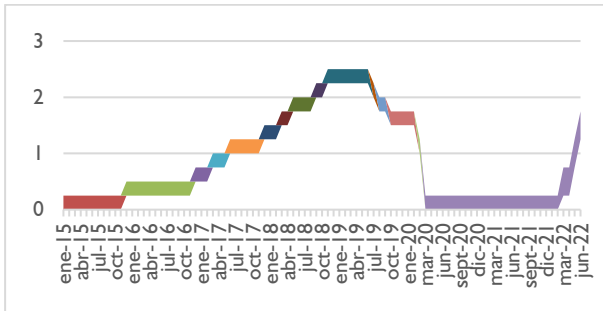
### Reserva Federal

La Reserva Federal de los Estados Unidos (FED), en su reunión del 14-15 de junio, decidió elevar la tasa de interés en 0,75%, ubicándose en el rango de 1,50-1,75%. Además, el comité considera que próximos incrementos de tasas serán apropiados, y



afirma que está fuertemente comprometido con retornar la tasa de inflación al 2% anual.

**Gráfico N° 16 Tasa Referencial FED (EE. UU.)**

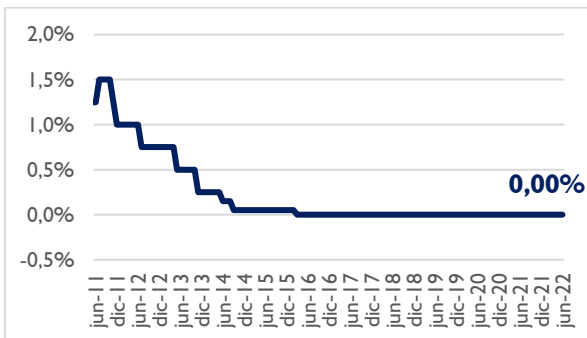


Fuente: Reserva Federal

### Banco Central Europeo

El 9 de junio del 2022, el Consejo de Gobierno del Banco Central Europeo (BCE) decidió mantener sin variaciones los tipos de interés de las principales operaciones de financiación, de la facilidad marginal de crédito y de la facilidad de depósitos, en 0,00%, 0,25% y -0,50%, respectivamente. El BCE espera que las tasas de inflación permanezcan en niveles altos por un tiempo, pero considera que declinará a medida que vayan subsanándose los inconvenientes derivados de la cadena logística y se moderen los costos energéticos. Asimismo, en su comunicado, el BCE menciona que en la siguiente reunión de julio tiene la intención de aumentar la TPM en 25 puntos básicos.

**Gráfico N° 17 Tasa de Interés de Política Monetaria Zona Euro**

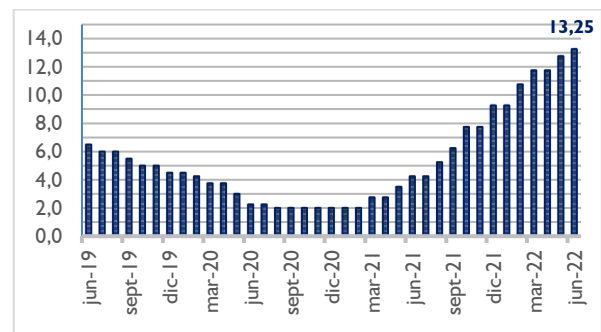


Fuente: Banco Central Europeo

### Banco Central de Brasil

El Comité de Política Monetaria (Copom) del Banco Central de Brasil, en su reunión del 15 de junio, decidió por unanimidad elevar la tasa Selic 0,50 punto porcentual hasta alcanzar 13,25%. El Copom considera que, dadas sus proyecciones y el riesgo de desanclaje de expectativas de plazos más largos, es adecuado que el endurecimiento monetario siga avanzando, hasta consolidar no solo un proceso de menor inflación sino también el anclaje de expectativas en torno a su meta.

**Gráfico N° 18 Tasa Selic (Brasil).**



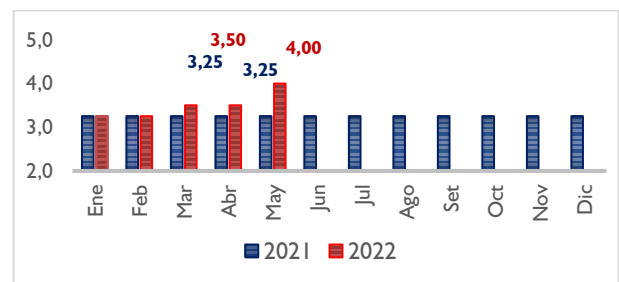
Fuente: Banco Central del Brasil

## Tasas de Interés Internacionales

### PRIME y LIBOR

La tasa Prime se ubicó en 4,00% de mayo del 2022. Esta cifra supera a la de abril pasado (3,50 p.p.), y al resultado de mayo de 2021 (3,25 p.p.)

**Gráfico N° 19 PRIME (Seis meses)**



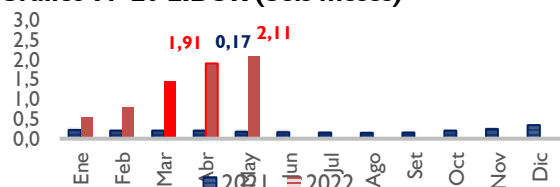
Fuente: Reuters



Con respecto a la tasa LIBOR, en mayo del 2022, la misma se situó en 2,11 p.p., cifra que superó al valor observado en abril del 2022 (0,20 p.p.) e igualmente mayor al registrado en abril del 2021 (1,94 p.p.)

secundarias se situaron en ₡ 5.433.357 (80,18% del total operado).

Gráfico N° 20 LIBOR (Seis meses)

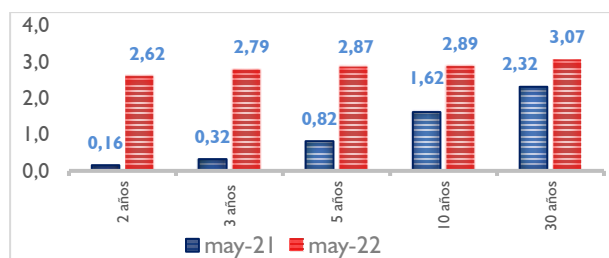


Fuente: Reuters

### Bonos del Tesoro de Estados Unidos

En el mes de mayo del 2022, el promedio simple de las tasas de los distintos plazos fue 2,84%, superior al promedio simple de marzo del 2021, que se ubicó en 1,05%.

Gráfico N° 21 Rendimiento de Bonos del Tesoro de los Estados Unidos



Fuente: Departamento del Tesoro de Estados Unidos

### Operaciones Bursátiles - Instrumentos Financieros Negociados

Las transacciones realizadas en la Bolsa de Valores y Productos de Asunción S.A., en mayo del 2022, alcanzaron un valor de ₡ 1.351.567 millones. Este resultado implicó un crecimiento del 16,68% con relación al resultado del mes anterior.

De las transacciones bursátiles registradas al quinto mes del año 2022, el 41,21% correspondió a operaciones de Renta Fija, el 2,90% a Renta Variable, 54,49% a Operaciones de Reporto y 1,40% a Derivados.

Las operaciones primarias acumuladas a mayo del 2022 alcanzaron ₡ 1.343.222 millones (19,82% del total operado), mientras que las operaciones



## Informe sobre Indicadores Financieros Mayo 2022

### Instrumentos Financieros en Millones de guaraníes

INSTRUMENTOS DE CAPITAL Y DE DEUDA			Variación	Acumulado		Variación
	abr-22	may-22	Mensual	2021	2022	
Renta Variable	24.078	59.067	145,32%	92.698	196.327	111,79%
Renta Fija	568.682	449.568	-20,95%	3.223.292	2.792.671	-13,36%
Reporto	540.488	822.677	52,21%	3.847.411	3.692.874	-4,02%
Derivados (Futuros de divisas)	25.146	20.255	-19,45%	8.690	94.707	989,79%
<b>Total operado</b>	<b>1.158.395</b>	<b>1.351.567</b>	<b>16,68%</b>	<b>7.172.091</b>	<b>6.776.580</b>	<b>-5,51%</b>

Fuente: Bolsa de Valores y Productos de Asunción SA.

	2021	Participación %	2022	Participación %
Primario	2.040.582	28,45%	1.343.222	19,82%
Secundario	5.131.508	71,55%	5.433.357	80,18%
<b>Total operado</b>	<b>7.172.091</b>		<b>6.776.580</b>	

Fuente: Bolsa de Valores y Productos de Asunción SA.