

**SUPERINTENDENCIA DE BANCOS  
DIVISION CONTRALOR DE BANCOS  
SECCION ESTAD. Y SEGUIMIENTOS**

**BOLETIN ESTADISTICO-FINANCIERO  
DE LOS  
BANCOS DEL PAIS**

**TRIMESTRAL**

**DICIEMBRE 1993**

**ASUNCION - PARAGUAY**

**SISTEMA BANCARIO NACIONAL  
EVOLUCION ANUAL  
DICIEMBRE/92-DICIEMBRE/93**

El año 1993 se ha caracterizado por la liberalización financiera y un marco de reformas donde el hecho protágono ha sido el inicio de operaciones de la bolsa de valores del país. Nuevos instrumentos financieros y bancarios han llegado así a sumarse a las operativas tradicionales de este sector. Con un índice de inflación del 20,4% para el presente período y un contexto macroeconómico relativamente estable se ha desarrollado un auge de la actividad bancaria medido a través de las relaciones entre sus principales cuentas activas y pasivas a saber:

**A) DISPONIBILIDADES BANCARIAS**

En el período analizado se presenta una tendencia ascendente en materia de las disponibilidades bancarias. En moneda local, la disponibilidad en **CAJA (EFECTIVO Gs.)** aumentó en un 39%, mientras que en moneda extranjera el total de Caja aumentó en 33%.

**.- LETRAS DE REGULACION MONETARIA:** A fines de diciembre se ha procedido a la colocación de letras por un valor de 8.552 millones de guaraníes.

**.- PRESTAMOS INTERBANCARIOS:** El saldo de los préstamos call-money ascienden a 51.892 millones de guaraníes; una tasa positiva del 111% en relación al período anterior.

**B) EL ACTIVO TOTAL**

Todo el sistema incrementó su activo en términos nominales en un 35%, es decir un crecimiento real del 15%. Esto se debe principalmente al aumento de las operaciones activas bancarias, reflejado en la variación positiva del **43% en su total de Préstamos Netos.**

**C) CARTERA Y PREVISIONES**

Los **PRESTAMOS VIGENTES** - que representan el 96% del total de Préstamos Netos- han aumentado en 35%, mientras que las **PREVISIONES** - han aumentado en 50%, todo ello dentro del marco de adecuación a las disposiciones sobre clasificación de riesgos crediticios. En lo que respecta a la Cartera en mora, ésta ha aumentado en 41% (equivalente a 28.667 millones de guaraníes).

**D) EL PATRIMONIO NETO**

En términos nominales el patrimonio del sistema se incrementó en 43%, debido a las variaciones positivas del capital integrado, reserva de revalúo y las utilidades. Como patrimonio del sistema, el **CAPITAL propio** aumentó en 49% del trimestre pasado.

**E) COMPOSICION DEL PASIVO**

El **PASIVO TOTAL DEL SISTEMA** se ha incrementado en 805.617 millones de guaraníes (34%). Al 31 de diciembre/93 los **DEPOSITOS TOTALES** representan el 76% del total pasivo. Los bancos privados captaron el 93% de la cifra global de depósitos. La relación

directa en las variaciones de préstamos y depósitos nos revela un **COEFICIENTE DE INTERMEDIACION FINANCIERA** del 81% para el sistema. Los aspectos más resaltantes en la estructura de los **DEPOSITOS BANCARIOS** son los siguientes:

**.- LOS DEPOSITOS EN MONEDA LOCAL** representan el 52% del total, y han aumentado en 20% en el año. De este total corresponde al Sector Privado un 87%, quedando el margen del 13% a los Depósitos del Sector Público.

**.- LOS DEPOSITOS EN MONEDA EXTRANJERA** que son el 48% del total, se han incrementado en 53%. Los depósitos a la vista crecieron en 79% y los de ahorros aumentaron en 55%, mientras que los Depósitos a Plazo Fijo crecieron al 26%.

**.- LOS DEPOSITOS DEL SECTOR PUBLICO** han crecido al 36%, mientras que los **DEPOSITOS DEL SECTOR PRIVADO** a una tasa del 34% anual.

**F) UTILIDADES**

Al 31 de diciembre las utilidades netas (incluyendo las pérdidas del ejercicio) son 39.465 millones de Gs. La relación Utilidad neta/Activo Total da un coeficiente del 1% para el sistema bancario nacional.

CONTENIDO	PAGINA
BREVE RESEÑA ANUAL	VI
INFORMACIONES GENERALES	2
SERIE HISTORICA EN CIFRAS A VALORES CORRIENTES	4
SERIE HISTORICA EN CIFRAS A VALORES CONSTANTES	5
SERIE HISTORICA EN GRAFICOS	6 AL 7
RANKING DEL SISTEMA BANCARIO PARAGUAYO	9
GRAFICOS CIRCULARES	10
CUENTAS PATRIMONIALES	11 AL 14
PASIVO CONTINGENTE	15
CUENTAS DE RESULTADOS	16 AL 17
PRINCIPALES INDICES	18
DISTRIBUCION DE LOS DEPOSITOS POR SECTORES PUBLICOS Y PRIVADOS	19
DISTRIBUCION DE DEPOSITOS EN MONEDA LOCAL DEPARTAMENTAL	20
ESTRATIFICACION DE LOS DEPOSITOS	21 AL 22
PRESTAMOS POR SECTORES ECONOMICOS	23 AL 24
TASAS NOMINALES ANUALES DE INTERES	25 AL 26
DEPOSITOS EN MONEDA NACIONAL Y MONEDA EXTRANJERA	27 AL 28
FUENTE: - BALANCE DIARIO Y ANALITICO DE LOS BANCOS DEL PAIS - DATOS COMPLEMENTARIOS	

SITEMA BANCARIO PARAGUAYO  
(31/12/93)

BANCOS	BANCOS RELACIONADOS	PAIS DE ORIGEN	AÑO FUNDACION	TOTAL SUCURSALES	TOTAL EMPLEADOS	AUDITORIA EXTERNA	REVISION CARTERA DE CREDITO
<b>BANCOS EXTRANJEROS</b>							
1 Citibank N.A.	Citicorp	EE.UU.	1,958	7	116	Price Waterhouse	si
2 Asunción S.A.	Banco Central	España	1,964	13	173	A. Anderson (Argentina)	no
3 Lloyds Bank PLC	Lloyds Bank	Inglaterra	1,920	6	131	Casa Matriz	si
4 Interbanco S.A.	Banco Nacional S.A.	Brasil	1,978	4	75	KPMG Peat Marwick/Brasil	si
5 Holandes Unido	Algemene Bank Nederlander	Holanda	1,965	3	104	KPMG Peat Marwick/Uruguay	si
6 Do Brasil S.A.	Banco do Brasil	Brasil	1,941	1	99	Fretes Ventre y Asoc.	si
7 Real del Paraguay S.A.	Banco Real	Brasil	1,974	2	73	Ernest Young y Cia	no
8 Sudameris S.A.	Banque Sudameris	Francia	1,961	5	118	Price Waterhouse	si
9 Nación Argentina	Banco de La Nación Argentina	Argentina	1,942	3	87	Arthur Young (Argentina)	no
10 Exterior S.A.	Banco Exterior de España	España	1,961	2	54	Fretes Ventre y Asoc.	si
11 Parana S.A.	Banco do Estado de Parana	Brasil	1,980	11	180	Casa Matriz	si
12 BANESPA S.A.	Banco do Estado de Sao Paulo	Brasil	1,977	1	61	Casa Matriz	si
13 I.N.G. Bank	I.N.G. Bank	Amsterdam	1,992	1	23	Price Waterhouse	si
Sub-Total					59	1,294	
<b>BANCOS LOCALES</b>							
1 Union S.A.		Paraguay	1,978	21	290	Ernst & Young	si
2 General S.A.		Paraguay	1,987	11	177	Coopers & Lybrand	si
3 Continental S.A.		Paraguay	1,980	14	113	Price Waterhouse	si
4 Corporación S.A.		Paraguay	1,987	3	114	Price Waterhouse	si
5 Inversiones S.A.		Paraguay	1,984	0	230	Inver. Control S.R.L.	no
6 Desarrollo S.A.		Paraguay	1,971	0	86	AYCA	no
7 Finamerica S.A.		Paraguay	1,988	7	102	Price Waterhouse	si
8 Aleman Paraguayo S.A.		Paraguay	1,989	5	70	A. Anderson (Argentina)	si
9 Bancopar S.A.		Paraguay	1,981	12	179	ADINSA	no
10 Paraguayo Oriental S.A.		Paraguay	1,988	7	145	No Tiene	no
11 Union S.A. de Inv. y Fom.		Paraguay	1,990	10	161	Price Waterhouse	si
12 Regional S.A. de Inv. y Fom.		Paraguay	1,991	6	68	No Tiene	no
13 Bancosur S.A. de Inv. y Fom.		Paraguay	1,992	3	89	No Tiene	no
14 Amambay S.A.		Paraguay	1,992	3	75	No Tiene	no
Sub-Total					102	1,899	
<b>BANCOS GUBERNAMENTALES</b>							
1 Nacional de Fomento		Paraguay	1,961	47	941	Coopers & Lybrand	no
2 Nacional de Trabajadores		Paraguay	1,975	12	223	Price Waterhouse	si
Sub-Total					59	1,164	
<b>TOTAL</b>					<b>220</b>	<b>4,357</b>	

SISTEMA BANCARIO PARAGUAYO  
(31/12/94)

BANCOS	BANCOS RELACIONADOS	PAIS DE ORIGEN	AÑO FUNDACION	TOTAL SUCURSALES	TOTAL EMPLEADOS	AUDITORIA EXTERNA	REVISION CARTERA DE CREDITO
<b>BANCOS EXTRANJEROS</b>							
1 Citibank N.A.	Citicorp	EE.UU.	1.958	7	117	Price Waterhouse	si
2 Asunción S.A.	Banco Central	España	1.964	13	175	A. Anderson (Argentina)	no
3 Lloyds Bank PLC	Lloyds Bank	Inglaterra	1.920	4	131	Casa Matriz	si
4 Interbanco S.A.	Banco Nacional S.A.	Brasil	1.978	4	65	KPMG Peat Marwick/Brasil	si
5 Holandes Unido	Algemene Bank Nederlanden	Holanda	1.965	3	115	KPMG Peat Marwick/Uruguay	si
6 Do Brasil S.A.	Banco do Brasil	Brasil	1.941	1	103	Fretes Ventre y Asoc.	si
7 Real del Paraguay S.A.	Banco Real	Brasil	1.974	2	71	Ernest Young y Cia	no
8 Sudameris S.A.	Banque Sudameris	Francia	1.961	5	121	Price Waterhouse	si
9 Nación Argentina	Banco de la Nación Argentina	Argentina	1.942	2	83	Arthur Young (Argentina)	no
10 Exterior S.A.	Banco Exterior de España	España	1.961	2	53	Fretes Ventre y Asoc.	si
11 Parana S.A.	Banco do Estado de Parana	Brasil	1.980	11	226	Casa Matriz	si
12 BANESPA S.A.	Banco do Estado de Sao Paulo	Brasil	1.977	1	68	Casa Matriz	si
13 I.N.G. Bank	I.N.G. Bank	Holanda	1.992	0	26	Price Waterhouse	si
Sub-Total				55	1.354		
<b>BANCOS LOCALES</b>							
1 Union S.A.		Paraguay	1.978	20	309	Ernst & Young	si
2 General S.A.		Paraguay	1.987	11	186	Coopers & Lybrand	si
3 Continental S.A.		Paraguay	1.980	14	131	Price Waterhouse	si
4 Corporación S.A.		Paraguay	1.987	4	119	Price Waterhouse	si
5 Inversiones S.A.		Paraguay	1.984	12	217	Inver. Control S.R.L.	no
6 Desarrollo S.A.		Paraguay	1.971	9	116	AYCA	no
7 Finamerica S.A.		Paraguay	1.988	7	112	Price Waterhouse	si
8 Aleman Paraguayo S.A.		Paraguay	1.989	4	78	A. Anderson (Argentina)	si
9 Bancopar S.A.		Paraguay	1.981	12	183	ADINSA	no
10 Paraguayo Oriental S.A.		Paraguay	1.988	7	165	No Tiene	no
11 Busaif S.A. de Inv. y Fom.		Paraguay	1.990	10	207	Price Waterhouse	si
12 Regional S.A. de Inv.y Fom.		Paraguay	1.991	7	87	No Tiene	no
13 Bancosur S.A. de Inv.y Fom.		Paraguay	1.992	6	110	No Tiene	no
14 Amambay S.A.		Paraguay	1.992	3	95	KPMG Peat Marwick/Uruguay	no
15 Mercantil S.A.		Paraguay	1.994	6	91	No Tiene	no
16 Corfan S.A.I.F.		Paraguay	1.994	2	83	No Tiene	no
17 Integración S.A.		Paraguay	1.994	0	55	No Tiene	no
18 Bancoplus S.A.I.F.		Paraguay	1.994	0	24	No Tiene	no
19 Itabank de Inv. y Fom. S.A.		Paraguay	1.994	0	22	No Tiene	no
Sub-Total				134	2.390		
<b>BANCOS GUBERNAMENTALES</b>							
1 Nacional de Fomento		Paraguay	1.961	48	929	Coopers & Lybrand	no
2 Nacional de Trabajadores		Paraguay	1.975	13	244	Price Waterhouse	si
Sub-Total				61	1.173		
<b>TOTAL</b>				<b>260</b>	<b>4.917</b>		

**SUPERINTENDENCIA DE BANCOS**

**DIVISION CONTRALOR BANCOS**

**Sección Estadísticas y Seg.**

**BALANCE CONSOLIDADO  
DEL  
SISTEMA BANCARIO**

- 1. Serie Histórica en Cifras**
- 2. Serie Hist. en Gráficos  
-Estructuras**

BALANCE CONSOLIDADO DEL SISTEMA BANCARIO  
SERIE HISTORICA  
(En Millones de Guaranies)

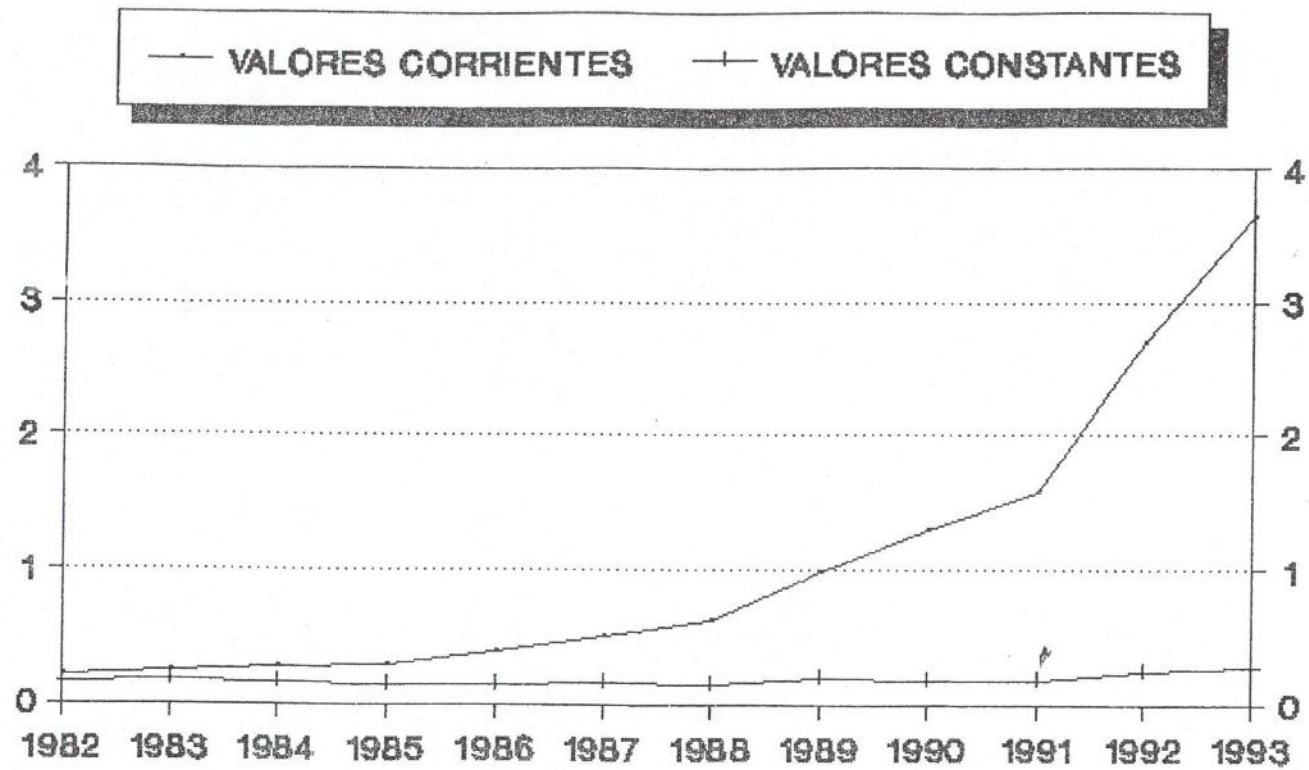
CUENTAS PATRIMONIALES	1.983	1.984	1.985	1.986	1.987	1.988	1.989	1.990	1.991	1.992	1.993
1 ACTIVO DISPONIBLE	17,733	22,674	21,267	25,869	27,969	47,056	207,578	252,107	272,196	509,626	709,250
2 BCP-ENCAJE	68,295	75,811	79,307	110,697	168,439	186,537	231,523	269,727	338,610	505,725	642,913
3 PRESTAMOS NETOS	125,979	150,253	164,378	222,165	274,074	344,343	487,383	673,091	839,367	1,443,502	1,965,687
(a) Préstamos	130,218	155,504	170,062	228,417	281,657	350,368	496,672	684,117	847,535	1,471,535	2,007,872
(i) Cartera Activa	104,357	129,154	144,559	203,341	261,383	333,816	470,410	646,547	823,556	1,401,241	1,908,911
(ii) Cartera Vencida	25,861	26,350	25,503	25,076	20,274	16,552	26,262	37,570	23,979	70,294	98,961
(b) Menos: Previsión s/Préstamos Dudosos	(4,239)	(5,251)	(5,684)	(6,252)	(7,583)	(6,025)	(9,289)	(11,026)	(8,168)	(28,033)	(42,185)
4 ACTIVO FIJO NETO	3,325	3,241	3,584	3,545	3,125	11,943	14,295	26,362	46,261	78,867	108,099
5 OTROS ACTIVOS	27,260	26,554	31,769	30,796	33,398	30,277	47,231	83,403	82,360	159,938	217,939
6 TOTAL ACTIVO	242,592	278,533	300,305	393,072	507,005	620,156	988,010	1,304,690	1,578,794	2,697,658	3,643,888
7 DEPOSITOS	144,687	158,922	175,222	221,150	313,988	366,244	628,436	849,079	1,203,191	1,804,446	2,415,942
8 FONDOS PRESTADOS	45,649	64,994	62,026	99,339	93,019	128,681	168,173	196,315	112,636	383,378	540,384
9 OTROS PASIVOS	17,470	17,664	23,377	27,200	34,737	38,733	60,198	70,451	55,116	167,630	204,745
10 TOTAL PASIVO	207,806	241,580	260,625	347,689	441,744	533,658	856,807	1,115,845	1,370,943	2,355,454	3,161,071
11 CAPITAL Y RESERVAS	35,568	39,411	41,831	46,526	63,458	76,204	119,854	173,568	179,543	300,443	427,954
12 RESULTADOS NETOS ACUMULADOS	662	(3,010)	(3,772)	(3,231)	(3,276)	1,330	4,204	(2,694)	5,119	11,777	16,450
13 RESULTADO DEL EJERCICIO	(1,444)	552	1,621	2,088	5,079	8,964	7,148	17,971	23,189	29,984	38,413
14 PATRIMONIO NETO	34,786	36,953	39,680	45,383	65,261	86,498	131,203	188,845	207,851	342,204	482,817
15 TOTAL PASIVO Y PATRIMONIO NETO	242,592	278,533	300,305	393,072	507,005	620,156	988,010	1,304,690	1,578,794	2,697,658	3,643,888

BALANCE CONSOLIDADO DEL SISTEMA BANCARIO  
SERIE HISTORICA A VALORES CONSTANTES DE 1980  
(En Millones de Guaraníes)

CUENTAS PATRIMONIALES	1983	1984	1985	1986	1987	1988	1989	1990	1991	1992	1993
1 ACTIVO DISPONIBLE	12,841	13,651	10,225	9,441	8,381	11,460	40,135	35,270	30,646	46,866	54,149
2 BCP-ENCAJE	49,453	45,642	38,128	40,400	50,476	45,430	44,765	37,735	38,123	46,508	49,085
3 PRESTAMOS NETOS	91,223	90,459	79,028	81,082	82,132	83,863	94,235	94,165	94,502	132,748	150,075
(a) Préstamos	94,293	93,621	81,761	83,364	84,404	85,331	96,031	95,707	95,422	135,326	153,296
(i) Cartera Activa	75,566	77,757	69,500	74,212	78,329	81,300	90,953	90,451	92,722	128,862	145,741
(ii) Cartera Vencida	18,726	15,864	12,261	9,152	6,076	4,031	5,078	5,256	2,700	6,464	7,555
(b) Menos: Previsión s/Préstamos Dudosos	(3,070)	(3,161)	(2,733)	(2,282)	(2,272)	(1,467)	(1,796)	(1,543)	(920)	(2,578)	(3,221)
4 ACTIVO FIJO NETO	2,408	1,951	1,723	1,294	936	2,909	2,764	3,688	5,208	7,253	8,253
5 OTROS ACTIVOS	19,739	15,987	15,274	11,239	10,008	7,374	9,132	11,668	9,273	14,708	16,639
6 TOTAL ACTIVO	175,664	167,690	144,377	143,457	151,934	151,037	191,031	182,525	177,752	248,083	278,202
7 DEPOSITOS	104,770	95,679	84,241	80,712	94,093	89,197	121,507	118,786	135,464	165,941	184,451
8 FONDOS PRESTADOS	33,055	39,129	29,820	36,255	27,875	31,340	32,516	27,464	12,681	35,256	41,257
9 OTROS PASIVOS	12,650	10,635	11,239	9,927	10,410	9,433	11,639	9,856	6,205	15,416	15,632
10 TOTAL PASIVO	150,475	145,443	125,300	126,894	132,378	129,970	165,663	156,106	154,351	216,613	241,340
11 CAPITAL Y RESERVAS	25,755	23,727	20,111	16,980	19,016	18,559	23,173	24,282	20,214	27,629	32,673
12 RESULTADOS NETOS ACUMULADOS	479	(1,812)	(1,813)	(1,179)	(982)	324	813	(377)	576	1,083	1,256
13 RESULTADO DEL EJERCICIO	(1,046)	332	779	762	1,522	2,183	1,382	2,514	2,611	2,757	2,933
14 PATRIMONIO NETO	25,189	22,247	19,077	16,563	19,557	21,066	25,368	26,419	23,401	31,470	36,862
15 TOTAL PASIVO Y PATRIMONIO NETO	175,664	167,690	144,377	143,457	151,934	151,037	191,031	182,525	177,752	248,083	278,202
INDICES DE CONSUMO/BASE 1980 EN %	138.10%	166.10%	208.00%	274.00%	333.70%	410.60%	517.20%	714.80%	888.20%	1087.40%	1309.80%

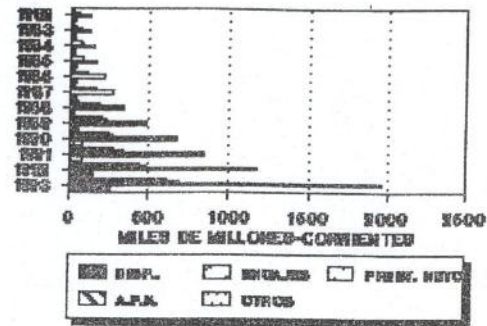
# SERIE HISTORICA EN GRAFICOS

## Miles de Millones de Guaraníes




## COMPOSICION DEL ACTIVO EVOLUCION

SERIE HISTORICA




## PRESTAMOS Y CRED. EN GEST.

SERIE HISTORICA



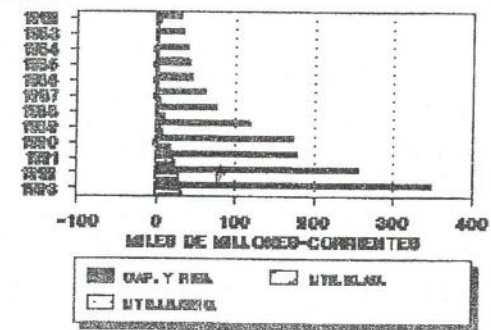
## COMPOSICION DEL PASIVO EVOLUCION

SERIE HISTORICA



## PATRIMONIO NETO EVOLUCION

SERIE HISTORICA



**SUPERINTENDENCIA DE BANCOS**

**DIVISION CONTRALOR BANCOS**

**Sección Estadísticas y Seg.**

**BALANCE CONSOLIDADO**

**DEL**

**SISTEMA BANCARIO**

**IV TRIMESTRE**

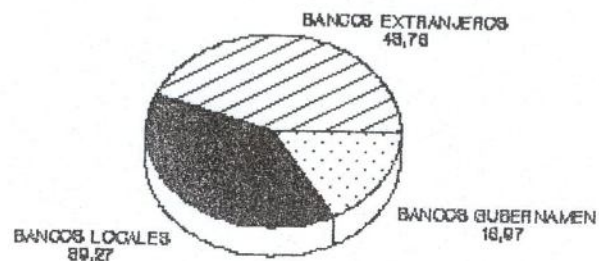
**1993**

RANKING DEL SISTEMA BANCARIO PARAGUAYO  
(31/12/93)

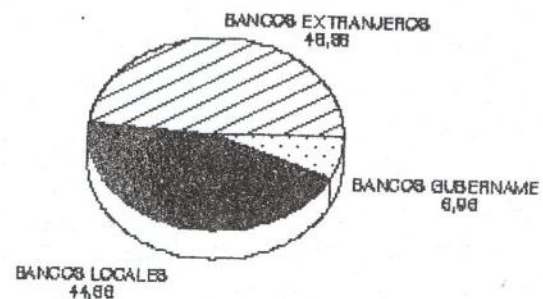
(En Millones de Guaraníes)

BANCOS	A C T I V O			D E P O S I T O S			P R E S T A M O S			P A T R I M O N I O		NETO
	Total	Ranking	% Sobre Total	Total	Ranking	% Sobre Total	Total	Ranking	% Sobre Total	Total	Ranking	% Sobre Total
<b>BANCOS EXTRANJEROS</b>												
1 Citibank N.A.	265,623	1	7.29%	202,193	1	8.37%	129,236	2	6.44%	51,154	1	10.59%
2 Asunción S.A.	248,767	2	6.83%	207,791	2	8.60%	145,492	1	7.25%	35,079	2	7.27%
3 Lloyds Bank PLC	125,704	9	3.45%	74,831	9	3.10%	93,091	6	4.64%	24,357	6	5.04%
4 Interbanco S.A.	206,147	5	5.66%	119,408	5	4.94%	93,169	5	4.64%	22,608	7	4.68%
5 Holandes Unido	130,380	7	3.58%	103,554	7	4.29%	75,793	9	3.77%	18,417	8	3.81%
6 Do Brasil S.A.	122,978	11	3.37%	73,957	11	3.06%	70,143	10	3.49%	25,154	5	5.21%
7 Real del Paraguay S.A.	71,256	17	1.96%	52,924	17	2.19%	36,023	16	1.79%	8,914	15	1.85%
8 Sudameris S.A.	123,493	10	3.39%	98,864	10	4.09%	86,153	7	4.29%	16,095	9	3.33%
9 Nación Argentina	38,243	26	1.05%	29,480	26	1.22%	21,040	26	1.05%	6,944	20	1.44%
10 Exterior S.A.	50,498	22	1.39%	41,791	22	1.73%	25,180	21	1.25%	7,786	17	1.61%
11 Parana S.A.	125,769	8	3.45%	114,474	8	4.74%	33,730	19	1.68%	10,194	14	2.11%
12 BANESPA S.A.	60,168	20	1.65%	42,823	20	1.77%	24,067	22	1.20%	10,352	13	2.14%
13 I.N.G. Bank	25,532	27	0.70%	6,660	27	0.28%	15,646	27	0.78%	6,287	21	1.30%
Sub-Total	1,594,558		43.76%	1,168,750		48.38%	848,763		42.27%	243,341		50.40%
<b>BANCOS LOCALES</b>												
1 Union S.A.	232,655	4	6.38%	180,735	4	7.48%	116,317	3	5.79%	32,662	3	6.76%
2 General S.A.	172,185	6	4.73%	114,443	6	4.74%	112,475	4	5.60%	13,690	10	2.84%
3 Continental S.A.	86,669	14	2.38%	71,371	14	2.95%	54,077	11	2.69%	10,520	12	2.18%
4 Corporación S.A.	75,864	16	2.08%	64,643	16	2.68%	35,016	17	1.74%	5,556	23	1.15%
5 Inversiones S.A.	119,095	12	3.27%	89,119	12	3.69%	38,538	15	1.92%	4,799	25	0.99%
6 Desarrollo S.A.	51,771	21	1.42%	45,699	21	1.89%	28,371	20	1.41%	4,775	26	0.99%
7 Finamerica S.A.	61,770	19	1.70%	49,586	19	2.05%	34,569	18	1.72%	4,748	24	0.98%
8 Aleman Paraguayo S.A.	85,650	15	2.35%	57,946	15	2.40%	50,109	12	2.50%	11,894	11	2.46%
9 Bancopar S.A.	240,598	3	6.60%	178,911	3	7.41%	76,598	8	3.81%	27,171	4	5.63%
10 Paraguay Oriental S.A.	114,745	13	3.15%	101,547	13	4.20%	39,494	14	1.97%	4,959	22	1.03%
11 Union S.A. de Inv. y Fom.	66,124	18	1.81%	36,999	18	1.53%	43,830	13	2.18%	8,593	16	1.78%
12 Regional S.A. de Inv. y Fom.	39,255	25	1.08%	30,453	25	1.26%	21,630	25	1.08%	4,386	27	0.91%
13 Bancosur S.A. de Inv. y Fom.	45,390	23	1.25%	37,420	23	1.55%	23,318	24	1.16%	6,964	18	1.44%
14 Amambay S.A.	39,261	24	1.08%	20,207	24	0.84%	23,787	23	1.18%	6,960	19	1.44%
Sub-Total	1,431,032		39.27%	1,079,079		44.66%	698,129		34.77%	147,677		30.59%
Total Bancos Privados	3,025,590		83.03%	2,247,829		93.04%	1,546,892		77.04%	391,018		80.99%
<b>BANCOS GUBERNAMENTALES</b>												
1 Nacional de Fomento	467,414	1	12.83%	78,289	2	3.24%	344,413	1	17.15%	54,271	1	11.24%
2 Nacional de Trabajadores	150,884	2	4.14%	89,824	1	3.72%	116,567	2	5.81%	37,528	2	7.77%
Sub-Total	618,298		16.97%	168,113		6.96%	460,980		22.96%	91,799		19.01%
<b>TOTAL GENERAL</b>	<b>3,643,888</b>		<b>100.00%</b>	<b>2,415,942</b>		<b>100.00%</b>	<b>2,007,872</b>		<b>100.00%</b>	<b>482,817</b>		<b>100.00%</b>

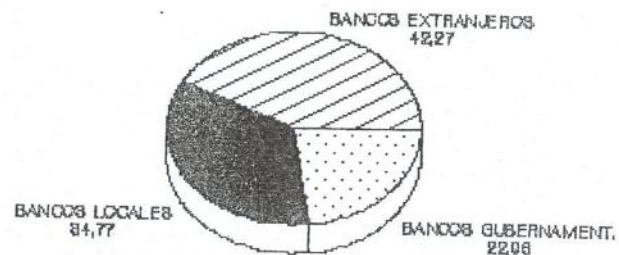
**DISTRIBUCION DEL ACTIVO  
POR SECTORES BANCARIOS  
PORCENTAJES**



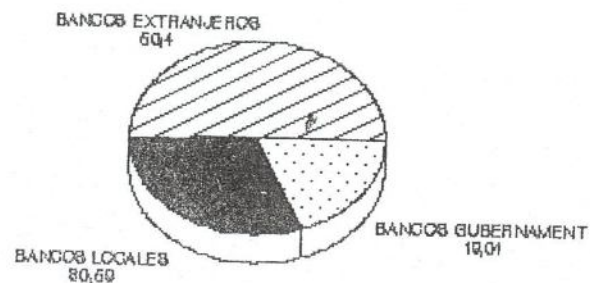
**DISTRIBUCION DE DEPOSITOS  
POR SECTORES BANCARIOS  
PORCENTAJES**



**DISTRIBUCION DE PRESTAMOS  
POR SECTORES BANCARIOS  
PORCENTAJES**



**PATRIMONIO NETO  
POR SECTORES BANCARIOS  
PORCENTAJES**



BALANCE DEL SISTEMA BANCARIO DEL PARAGUAY  
CUENTAS PATRIMONIALES  
(31/12/93)

(En Millones de Guaraníes)

BANCOS	CAJAS Y BANCOS			BANCO CENTRAL		I N V E R S I O N E S				P R E S T A M O S			T A M O S			
	Gs (1)	M/E (2)	Total (1+2=3)	Encajes (4)	Otros (5)	Letras de Regulación Monetaria (6)	Otras (7)	Int.a Dev. s/Letra Regulación Monetaria (8)	Total (6+7-8=9)	Vigentes (10)	Inter- bancarios (11)	Deudores con Arreglo (12)	Créditos Gestión de Cobro (13)	Intereses Docum. no Devengados (14)	Previsión sobre Préstamos Dudosos (15)	Préstamos Netos (10+11+12 +13-14 -15=16)
<b>BANCOS EXTRANJEROS</b>																
1 Citibank N.A.	962	55,276	56,238	53,709	0	0	14,364	0	14,364	127,157	2,550	0	774	1,245	178	129,058
2 Asunción S.A.	1,882	31,920	33,802	46,734	1,411	8,000	3,740	114	11,626	148,279	3,450	21	11,486	17,744	6,378	139,114
3 Lloyds Bank PLC	1,841	5,869	7,710	14,556	18	0	13	0	13	90,785	1,800	34	497	25	322	92,769
4 Interbanco S.A.	1,047	65,984	67,031	32,731	114	0	4,485	26	4,459	91,015	1,373	0	976	195	942	92,227
5 Holandes Unido	1,567	12,459	14,026	28,499	3,467	0	0	0	0	66,227	7,632	0	2,035	101	618	75,175
6 Do Brasil S.A.	372	24,447	24,819	21,128	299	0	0	0	0	65,697	600	18	3,996	168	349	69,794
7 Real del Paraguay S.A.	710	11,098	11,808	15,753	3,578	1	0	0	1	33,625	2,148	48	358	156	761	35,262
8 Sudameris S.A.	1,609	626	2,235	28,572	435	0	66	0	66	84,807	950	0	1,003	607	699	85,454
9 Nación Argentina	1,209	4,267	5,476	8,970	22	31	10	0	41	18,260	640	0	2,264	124	224	20,816
10 Exterior S.A.	1,160	9,577	10,737	11,332	22	0	11	0	11	24,277	900	0	1,258	1,255	302	24,878
11 Parana S.A.	2,071	44,236	46,307	35,048	416	0	2,898	0	2,898	31,542	836	448	4,765	3,861	2,526	31,204
12 BANESPA S.A.	406	20,325	20,731	12,105	946	0	3	0	3	23,546	412	11	288	190	100	23,967
13 I.N.G. Bank	102	3,524	3,626	1,955	88	3	1,791	0	1,794	15,664	0	0	0	18	0	15,646
Sub-Total	14,938	289,608	304,546	311,092	10,816	8,035	27,381	140	35,276	820,881	23,291	580	29,700	25,689	13,399	835,364
<b>BANCOS LOCALES</b>																
1 Union S.A.	12,199	31,175	43,374	46,972	1,173	0	1,385	0	1,385	112,720	2,150	63	1,928	544	714	115,603
2 General S.A.	4,555	15,443	19,998	31,139	15	0	218	0	218	114,787	0	42	943	3,297	1,445	111,030
3 Continental S.A.	3,023	2,482	5,505	20,688	0	2	0	0	2	53,043	2,000	14	2,037	3,017	958	53,119
4 Corporación S.A.	379	14,182	14,561	17,680	98	0	3,290	0	3,290	31,201	3,843	700	259	987	153	34,863
5 Inversiones S.A.	3,185	16,872	20,057	26,332	283	0	21,505	0	21,505	30,463	0	0	8,131	56	177	38,361
6 Desarrollo S.A.	490	5,622	6,112	10,563	175	0	0	0	0	22,155	2,850	0	4,170	804	536	27,835
7 Finamerica S.A.	4,540	5,288	9,828	11,353	851	0	24	0	24	33,535	50	0	1,406	422	393	34,176
8 Alexan Paraguayo S.A.	1,103	11,479	12,582	15,789	148	0	2,153	0	2,153	50,170	0	0	40	71	295	49,814
9 Bancopar S.A.	8,254	56,226	64,480	46,601	180	40	125	0	165	72,710	1,275	91	3,661	1,139	84	76,514
10 Paraguay Oriental S.A.	3,501	35,426	38,927	27,623	917	0	2,200	200	2,000	30,978	6,062	679	1,791	16	1,097	38,397
11 Union S.A. de Inv. y Fom.	1,813	4,837	6,650	6,877	111	17	60	0	77	41,945	0	951	2,994	2,060	118	43,712
12 Regional S.A. de Inv. y Fom.	3,428	3,947	7,375	7,897	301	306	0	0	306	22,195	250	0	1,273	2,088	362	21,268
13 Bancosur S.A. de Inv. y Fom.	685	5,464	6,149	9,126	736	108	47	0	155	21,659	1,040	0	633	14	34	23,284
14 Amambay S.A.	986	5,685	6,671	6,114	201	0	300	0	300	23,846	131	0	0	190	0	23,787
Sub-Total	48,141	214,128	262,269	284,754	5,189	473	31,307	200	31,580	661,407	19,651	2,540	29,236	14,705	6,366	691,763
Total Bancos Privados	63,079	503,736	566,815	595,846	16,005	8,508	58,688	340	66,856	1,482,288	42,942	3,120	58,936	40,394	19,765	1,527,127
<b>BANCOS GUBERNAMENTALES</b>																
1 Nacional de Fomento	22,119	9,104	31,223	29,896	19,273	0	0	0	0	306,054	4,500	0	33,859	0	20,255	324,158
2 Nacional de Trabajadores	3,151	1,540	4,691	17,171	3,491	44	852	0	896	105,466	4,450	485	6,166	0	2,165	114,402
Sub-Total	25,270	10,644	35,914	47,067	22,764	44	852	0	896	411,520	8,950	485	40,025	0	22,420	438,560
TOTAL GENERAL	88,349	514,380	602,729	642,913	38,769	8,552	59,540	340	67,752	1,893,808	51,892	3,605	98,961	40,394	42,185	1,965,687

BALANCE DEL SISTEMA BANCARIO DEL PARAGUAY  
CUENTAS PATRIMONIALES  
(31/12/93)

(En Millones de Guaraníes)

BANCOS	CUENTAS A COBRAR (17)	INT. DOC. NO DEVENGADO (18)	PREVISIONES (19)	NETO A COBRAR (17-18-19=20)	BIENES DIVERSOS (21)	PREVISIONES (22)	BIENES DIVERSOS NETO (21-22=23)	BIENES DE USO (24)	DEPRECIACION ACUMULADA (25)	BIENES DE USO NETO (24-25=26)	OTROS ACTIVOS (27)	TOTAL ACTIVO (3+4+5+9+16+20+23+26+27=28)
<b>BANCOS EXTRANJEROS</b>												
1 Citibank N.A.	2,080	0	49	2,031	46	0	46	12,539	3,281	9,258	919	265,623
2 Asunción S.A.	2,387	0	0	2,387	1,454	7	1,447	13,082	2,358	10,724	1,522	248,767
3 Lloyds Bank PLC	2,929	340	0	2,589	146	1	145	7,362	1,173	6,189	1,715	125,704
4 Interbanco S.A.	1,035	0	0	1,035	144	0	144	5,422	380	5,042	3,364	206,147
5 Holandes Unido	3,819	0	0	3,819	797	2	795	4,379	608	3,771	828	130,380
6 Do Brasil S.A.	1,751	0	0	1,751	1,914	68	1,846	4,009	825	3,184	157	122,978
7 Real del Paraguay S.A.	1,991	1,251	0	740	79	44	35	4,350	671	3,679	400	71,256
8 Sudameris S.A.	1,760	0	0	1,760	1,297	12	1,285	4,169	930	3,239	447	123,493
9 Nación Argentina	632	0	0	632	74	0	74	4,145	2,059	2,086	126	38,243
10 Exterior S.A.	1,139	841	0	298	267	148	119	3,657	994	2,663	438	50,498
11 Parana S.A.	6,263	550	0	5,713	2,521	44	2,477	2,200	725	1,475	231	125,769
12 BANESPA S.A.	857	1	0	856	118	2	116	1,603	313	1,290	154	60,168
13 I.N.G. Bank	265	0	0	265	4	0	4	2,230	277	1,953	201	25,532
Sub-Total	26,908	2,983	49	23,876	8,861	328	8,533	69,147	14,594	54,553	10,502	1,594,558
<b>BANCOS LOCALES</b>												
1 Union S.A.	4,811	0	0	4,811	6,574	88	6,486	12,866	1,899	10,967	1,884	232,655
2 General S.A.	14,890	8,072	0	6,818	177	0	177	3,523	1,272	2,251	539	172,185
3 Continental S.A.	2,979	2,358	0	621	201	24	177	4,854	1,318	3,536	3,021	86,669
4 Corporación S.A.	1,847	0	354	1,493	636	5	631	3,214	874	2,340	908	75,864
5 Inversiones S.A.	4,510	3,568	0	942	281	0	281	6,357	1,923	4,434	6,900	119,095
6 Desarrollo S.A.	2,349	596	0	1,753	772	70	702	1,867	486	1,381	3,250	51,771
7 Finamerica S.A.	2,043	97	0	1,946	308	0	308	3,812	2,035	1,777	1,507	61,770
8 Aleman Paraguayo S.A.	1,424	0	0	1,424	67	0	67	4,113	681	3,432	241	85,650
9 Bancopar S.A.	2,965	0	0	2,965	124	0	124	4,667	1,318	3,349	46,220	240,598
10 Paraguayo Oriental S.A.	7,929	6,715	0	1,214	1,724	0	1,724	3,554	485	3,069	874	114,745
11 Union S.A. de Inv. y Fom.	1,829	0	0	1,829	3,334	0	3,334	3,562	758	2,804	730	66,124
12 Regional S.A. de Inv. y Fom.	2,026	1,584	0	442	54	0	54	1,546	235	1,311	301	39,255
13 Bancosur S.A. de Inv. y Fom.	3,747	1,708	0	2,039	49	0	49	2,498	914	1,584	2,268	45,390
14 Amambay S.A.	2,208	676	804	728	26	0	26	1,587	502	1,085	349	39,261
Sub-Total	55,557	25,374	1,158	29,025	14,327	187	14,140	58,020	14,700	43,320	68,992	1,431,032
Total Bancos Privados	82,465	28,357	1,207	52,901	23,188	515	22,673	127,167	29,294	97,873	79,494	3,025,590
<b>BANCOS GUBERNAMENTALES</b>												
1 Nacional de Fomento	27,411	0	1,931	25,480	2,892	900	1,992	6,309	1,809	4,500	30,892	467,414
2 Nacional de Trabajadores	1,558	0	0	1,558	3,312	850	2,462	7,859	2,133	5,726	487	150,884
Sub-Total	28,969	0	1,931	27,038	6,204	1,750	4,454	14,168	3,942	10,226	31,379	618,298
TOTAL GENERAL	111,434	28,357	3,138	79,939	29,392	2,265	27,127	141,335	33,236	108,099	110,873	3,643,888

BALANCE DEL SISTEMA BANCARIO DEL PARAGUAY  
CUENTAS PATRIMONIALES  
(31/12/93)

(En Millones de Guaranies)

BANCOS	DEPOSITOS EN GUARANIES					Total Guaranies (29+30+31 +32+33=34)	DEPOSITOS EN MONEDA EXTRANJERA					TOTAL DEPOSITOS (34+39=40)
	A la Vista (29)	Ahorro (30)	Plazo Fijo (31)	Certificado de Depósitos (32)	Otros (33)		A la Vista (35)	Ahorro (36)	Plazo Fijo (37)	Otros (38)	Total M/E (35+36+37 +37+38=39)	
<b>BANCOS EXTRANJEROS</b>												
1 Citibank N.A.	23,258	50,168	677	24,067	397	98,567	5,809	88,233	7,173	2,411	103,626	202,193
2 Asunción S.A.	26,892	44,786	3,284	55,092	4	130,058	3,642	51,714	22,377	0	77,733	207,791
3 Lloyds Bank PLC	17,569	26,686	198	23,300	0	67,753	2,305	4,773	0	0	7,078	74,831
4 Interbanco S.A.	5,760	15,695	12	9,392	24	30,883	0	73,611	14,914	0	88,525	119,408
5 Holandes Unido	9,847	15,916	5	6,637	431	32,836	13,557	52,239	4,922	0	70,718	103,554
6 Do Brasil S.A.	6,518	8,012	32	10,411	1	24,974	2,103	31,362	15,518	0	48,983	73,957
7 Real del Paraguay S.A.	18,277	10,100	0	6,516	148	35,041	449	17,378	56	0	17,883	52,924
8 Sudameris S.A.	12,067	18,926	7	3,635	40	34,675	3,299	53,805	7,085	0	64,189	98,864
9 Nación Argentina	8,033	5,103	74	1,824	42	15,076	194	14,210	0	0	14,404	29,480
10 Exterior S.A.	4,163	8,798	85	5,756	28	18,830	19	22,942	0	0	22,961	41,791
11 Parana S.A.	14,316	14,300	107	3,568	258	32,549	30,841	51,084	0	0	81,925	114,474
12 BANESPA S.A.	4,448	4,414	58	4,153	15	13,088	833	28,902	0	0	29,735	42,823
13 I.N.G. Bank	271	602	5	280	2	1,160	236	2,566	2,698	0	5,500	6,660
Sub-Total	151,419	223,506	4,544	154,631	1,390	535,490	63,287	492,819	74,743	2,411	633,260	1,168,750
<b>BANCOS LOCALES</b>												
1 Union S.A.	30,537	44,655	213	30,434	12	105,851	2,901	53,364	11,466	7,153	74,884	180,735
2 General S.A.	20,268	35,571	0	17,683	161	73,683	2,165	36,582	2,013	0	40,760	114,443
3 Continental S.A.	15,393	23,135	0	16,310	26	54,864	291	15,357	99	760	16,507	71,371
4 Corporación S.A.	6,166	20,080	20	8,194	32	34,492	1,908	23,673	4,558	12	30,151	64,643
5 Inversiones S.A.	16,515	1,167	0	7,232	172	25,086	9	45,270	18,753	1	64,033	89,119
6 Desarrollo S.A.	5,258	7,060	0	14,971	2,568	29,857	0	14,101	1,740	1	15,842	45,699
7 Finamerica S.A.	8,345	8,625	96	15,342	61	32,469	715	12,391	4,011	0	17,117	49,586
8 Aleman Paraguayo S.A.	6,789	16,228	836	5,503	120	29,476	0	22,397	6,073	0	28,470	57,946
9 Bancopar S.A.	28,550	31,811	58	21,788	0	82,207	24,074	61,193	11,294	143	96,704	178,911
10 Paraguayo Oriental S.A.	6,323	9,724	0	14,249	253	30,549	19,710	51,278	0	10	70,998	101,547
11 Union S.A. de Inv. y Fom.	6,523	636	229	11,604	1,713	20,705	536	6,261	9,383	114	16,294	36,999
12 Regional S.A. de Inv. y Fom.	4,675	7,108	38	6,708	58	18,587	842	10,796	228	0	11,866	30,453
13 Bancosur S.A. de Inv. y Fom.	1,776	3,610	0	13,922	173	19,481	1,526	9,609	6,786	18	17,939	37,420
14 Amambay S.A.	1,663	2,153	0	4,184	168	8,168	4,624	7,415	0	0	12,039	20,207
Sub-Total	158,781	211,563	1,490	188,124	5,517	565,475	59,301	369,687	76,404	8,212	513,604	1,079,079
Total Bancos Privados	310,200	435,069	6,034	342,755	6,907	1,100,965	122,588	862,506	151,147	10,623	1,146,864	2,247,829
<b>BANCOS GUBERNAMENTALES</b>												
1 Nacional de Fomento	53,979	19,061	0	5,082	112	78,234	55	0	0	0	55	78,289
2 Nacional de Trabajadores	20,169	40,058	60	19,641	256	80,184	0	8,930	710	0	9,640	89,824
Sub-Total	74,148	59,119	60	24,723	368	158,418	55	8,930	710	0	9,695	168,113
<b>TOTAL GENERAL</b>	<b>384,348</b>	<b>494,188</b>	<b>6,094</b>	<b>367,478</b>	<b>7,275</b>	<b>1,259,383</b>	<b>122,643</b>	<b>871,436</b>	<b>151,857</b>	<b>10,623</b>	<b>1,156,559</b>	<b>2,415,942</b>

BALANCE DEL SISTEMA BANCARIO DEL PARAGUAY  
CUENTAS PATRIMONIALES  
(31/12/93)

(En Millones de Guaraníes)

BANCOS	VALORES EMITIDOS (41)	B . C . P . Redescuento (42)	Otros (43)	INTER- BANCARIOS (44)	OTRAS ENTIDADES Interno (45)	Externo (46)	OTROS PASIVOS (47)	TOTAL PASIVO (40+41+42 +43+44+45 +46+47=48)	CAPITAL (49)	RESERVAS (50)	RESULTADOS ACUMULADOS (51)	UTILIDAD DEL EJERCICIO (52)	PATRIMONIO NETO (+49+50+51 +52=53)	PASIVO + PATRIMONIO NETO (+48 +53=54)
<b>BANCOS EXTRANJEROS</b>														
1 Citibank N.A.	0	0	684	7,274	0	95	4,223	214,469	3,000	43,226	107	4,821	51,154	265,623
2 Asunción S.A.	0	0	0	25	0	0	5,872	213,688	10,000	21,559	(420)	3,940	35,079	248,767
3 Lloyds Bank PLC	0	0	0	360	0	22,806	3,350	101,347	3,000	18,027	1,360	1,970	24,357	125,704
4 Interbanco S.A.	0	47	0	9,604	0	15,785	38,695	183,539	18,969	2,897	451	291	22,608	206,147
5 Holandes Unido	0	0	0	0	0	3,134	5,275	111,963	9,273	6,531	993	1,620	18,417	130,380
6 Do Brasil S.A.	0	0	0	0	0	21,166	2,701	97,824	12,176	8,918	786	3,274	25,154	122,978
7 Real del Paraguay S.A.	0	0	0	2,460	0	6,208	750	62,342	3,000	4,635	0	1,279	8,914	71,256
8 Sudameris S.A.	0	0	0	0	0	7,210	1,324	107,398	9,825	4,939	0	1,331	16,095	123,493
9 Nación Argentina	0	0	0	1,350	0	0	469	31,299	3,000	3,106	485	353	6,944	38,243
10 Exterior S.A.	0	0	0	100	0	0	821	42,712	4,000	3,089	21	676	7,786	50,498
11 Parana S.A.	0	0	0	0	0	97	1,004	115,575	7,300	1,803	0	1,091	10,194	125,769
12 BANESPA S.A.	0	0	0	0	0	6,481	512	49,816	3,813	4,412	876	1,251	10,352	60,168
13 I.N.G. Bank	0	0	0	500	0	10,939	1,146	19,245	4,500	844	4	939	6,287	25,532
Sub-Total	0	47	684	21,673	0	93,921	66,142	1,351,217	91,856	123,986	4,663	22,836	243,341	1,594,558
<b>BANCOS LOCALES</b>														
1 Union S.A.	0	22	0	0	0	14,863	4,373	199,993	21,948	6,508	0	4,206	32,662	232,655
2 General S.A.	0	0	0	3,150	0	14,447	26,455	158,495	9,952	1,455	819	1,464	13,690	172,185
3 Continental S.A.	0	0	389	1,281	0	0	3,108	76,149	7,533	1,232	847	908	10,520	86,669
4 Corporación S.A.	0	0	0	350	0	0	5,315	70,308	3,101	1,630	359	466	5,556	75,864
5 Inversiones S.A.	2,000	34	20,167	1,520	0	2	1,454	114,296	5,810	2,560	523	(4,094)	4,799	119,095
6 Desarrollo S.A.	0	0	0	0	0	0	1,297	46,996	3,000	1,176	(15)	614	4,775	51,771
7 Finamerica S.A.	0	0	0	5,399	0	1,104	933	57,022	3,000	1,473	141	134	4,748	61,770
8 Aleman Paraguayo S.A.	0	84	0	3,950	0	10,186	1,590	73,756	5,693	4,220	0	1,981	11,894	85,650
9 Bancopar S.A.	0	50	0	9,547	0	6,241	18,678	213,427	23,962	2,443	(10)	776	27,171	240,598
10 Paraguayo Oriental S.A.	0	0	0	0	6,349	0	1,890	109,786	3,000	907	0	1,052	4,959	114,745
11 Union S.A. de Inv. y Fom.	1,362	0	0	1,000	15,559	0	2,611	57,531	6,012	1,477	65	1,039	8,593	66,124
12 Regional S.A. de Inv. y Fom.	0	0	0	0	3,741	0	675	34,869	3,000	604	344	438	4,386	39,255
13 Bancosur S.A. de Inv. y Fom.	0	0	0	500	0	0	506	38,426	8,000	1,071	(572)	465	6,964	45,390
14 Amambay S.A.	0	0	0	5,982	0	4,865	1,247	32,301	3,625	1,065	0	2,270	6,960	39,261
Sub-Total	3,362	190	20,556	32,679	25,649	51,708	70,132	1,283,355	105,636	27,821	2,501	11,719	147,677	1,431,032
Total Bancos Privados	3,362	237	21,240	54,352	25,649	145,629	136,274	2,634,572	197,492	151,807	7,164	34,555	391,018	3,025,590
<b>BANCOS GUBERNAMENTALES</b>														
1 Nacional de Fomento	65,634	0	65,342	0	0	142,920	60,958	413,143	43,013	6,314	3,621	1,323	54,271	467,414
2 Nacional de Trabajadores	0	7,542	8,477	0	0	0	7,513	113,356	21,883	7,445	4,613	3,587	37,528	150,884
Sub-Total	65,634	7,542	73,819	0	0	142,920	68,471	526,499	64,896	13,759	8,234	4,910	91,799	618,298
TOTAL GENERAL	68,996	7,779	95,059	54,352	25,649	288,549	204,745	3,161,071	262,388	165,566	15,398	39,465	482,817	3,643,888

BALANCE DEL SISTEMA BANCARIO DEL PARAGUAY  
PASIVO CONTINGENTE  
(31/12/93)

(En Millones de Guaraníes)

BANCOS	CREDITOS DOCUMENTADOS (55)	CREDITOS DOCUMENTADOS EXPORTACION (56)	ACEPTACIONES (57)	GARANTIAS OTORGADAS (58)	TOTAL PASIVO CONTINGENTE (+55+56+57+58=59)	FONDOS DE INVERSION (60)
<b>BANCOS EXTRANJEROS</b>						
1 Citibank N.A.	14,668	2,502	5,299	2,467	24,936	0
2 Asunción S.A.	5,797	613	3,372	778	10,560	0
3 Lloyds Bank PLC	8,421	0	0	45,985	54,406	0
4 Interbanco S.A.	12,301	1,049	10,946	2,336	26,632	0
5 Holandes Unido	15,476	370	7,523	6,823	30,192	0
6 Do Brasil S.A.	11,575	0	0	8,431	20,006	0
7 Real del Paraguay S.A.	2,465	988	267	393	4,113	0
8 Sudameris S.A.	6,960	1,684	7,775	104,195	120,614	0
9 Nación Argentina	302	0	636	0	938	0
10 Exterior S.A.	1,343	0	0	2,413	3,756	0
11 Parana S.A.	5,266	58	0	1,871	7,195	0
12 BANESPA S.A.	1,793	1,411	0	843	4,047	0
13 I.N.G. Bank	4,928	1,271	2,167	1,009	9,375	0
Sub-Total	91,295	9,946	37,985	177,544	316,770	0
<b>BANCOS LOCALES</b>						
1 Union S.A.	7,039	418	7,969	23,180	38,606	0
2 General S.A.	6,563	0	2,413	5,939	14,915	0
3 Continental S.A.	5,208	508	1,846	1,592	9,154	0
4 Corporación S.A.	4,092	415	0	20	4,527	0
5 Inversiones S.A.	1,981	0	3,696	287	5,964	110,935
6 Desarrollo S.A.	2,362	0	4,674	25	7,061	2,518
7 Finamerica S.A.	2,309	0	0	1,343	3,652	0
8 Aleman Paraguayo S.A.	3,192	2,459	5,410	868	11,929	0
9 Bancopar S.A.	17,229	7,447	0	5,341	30,017	0
10 Paraguayo Oriental S.A.	1,464	0	1,713	92	3,269	7,993
11 Union S.A. de Inv. y Fom.	4,687	0	6,185	0	10,872	18,903
12 Regional S.A. de Inv. y Fom.	621	145	0	1,437	2,203	4,234
13 Bancosur S.A. de Inv. y Fom.	8,037	768	0	3,321	12,126	0
14 Amambay S.A.	3,176	0	0	786	3,962	0
Sub-Total	67,960	12,160	33,906	44,231	158,257	144,583
Total Bancos Privados	159,255	22,106	71,891	221,775	475,027	144,583
<b>BANCOS GUBERNAMENTALES</b>						
1 Nacional de Fomento	0	0	0	0	0	0
2 Nacional de Trabajadores	2,415	238	0	6	2,659	0
Sub-Total	2,415	238	0	6	2,659	0
<b>TOTAL GENERAL</b>	<b>161,670</b>	<b>22,344</b>	<b>71,891</b>	<b>221,781</b>	<b>477,686</b>	<b>144,583</b>

BALANCE DEL SISTEMA BANCARIO DEL PARAGUAY  
CUENTAS DE RESULTADO  
(31/12/93)

(En Millones de Guaraníes)

BANCOS	INGRESOS	EGRESOS	INGRESOS	DIFERENCIA	OTROS	TOTAL	GASTOS	ADMINISTRATIVOS		Total
	FINANCIEROS	FINANCIEROS	FINANCIEROS	DE	INGRESOS	INGRESOS	Personal	Propiedad	Otros	
	(1)	(2)	(1-2=3)	CAMBIO	(5)	(3+4+5=6)	(7)	(8)	(9)	(7+8+9=10)
<b>BANCOS EXTRANJEROS</b>										
1 Citibank N.A.	28,368	14,778	13,590	908	2,858	17,356	4,769	1,361	2,747	8,877
2 Asunción S.A.	44,019	23,063	20,956	323	2,921	24,200	5,820	1,418	3,380	10,618
3 Lloyds Bank PLC	21,036	11,165	9,871	802	2,979	13,652	4,639	792	2,969	8,400
4 Interbanco S.A.	21,252	12,871	8,381	2,641	1,247	12,269	5,687	608	2,968	9,263
5 Holandes Unido	14,845	7,255	7,590	1,409	1,853	10,852	4,734	398	1,995	7,127
6 Do Brasil S.A.	13,270	6,641	6,629	2,700	3,268	12,597	3,781	450	1,427	5,658
7 Real del Paraguay S.A.	8,013	2,988	5,025	343	1,558	6,926	2,422	399	958	3,779
8 Sudameris S.A.	14,124	6,999	7,125	974	2,716	10,815	4,597	645	1,639	6,881
9 Nación Argentina	5,984	1,926	4,058	304	1,075	5,437	3,428	403	639	4,470
10 Exterior S.A.	6,493	2,705	3,788	460	2,972	7,220	2,966	355	730	4,051
11 Parana S.A.	11,400	4,604	6,796	3,545	3,166	13,507	5,344	1,449	2,102	8,895
12 BANESPA S.A.	6,904	2,982	3,922	478	894	5,294	1,701	520	733	2,954
13 I.N.G. Bank	3,021	1,216	1,805	494	2,271	4,570	1,214	308	1,368	2,890
Sub-Total	198,729	99,193	99,536	15,381	29,778	144,695	51,102	9,106	23,655	83,863
<b>BANCOS LOCALES</b>										
1 Unión S.A.	31,094	16,892	14,202	803	5,680	20,685	7,313	1,426	4,924	13,663
2 General S.A.	25,248	11,058	14,190	574	2,676	17,440	3,998	1,165	3,411	8,574
3 Continental S.A.	12,650	7,140	5,510	1,054	2,470	9,034	2,707	1,180	2,215	6,102
4 Corporación S.A.	8,845	5,438	3,407	183	1,505	5,095	2,270	550	1,112	3,932
5 Inversiones S.A.	9,565	10,198	(633)	443	4,735	4,545	5,240	1,568	1,239	8,047
6 Desarrollo S.A.	7,112	3,967	3,145	0	1,029	4,174	1,216	275	700	2,191
7 Finamerica S.A.	8,375	5,979	2,396	151	1,798	4,345	2,382	447	800	3,629
8 Aleman Paraguayo S.A.	11,925	5,454	6,471	1,295	782	8,548	2,528	431	1,331	4,290
9 Bancopar S.A.	21,471	14,881	6,590	1,975	2,708	11,273	4,607	1,080	3,801	9,488
10 Paraguayo Oriental S.A.	9,634	7,128	2,506	2,094	4,161	8,761	2,525	543	2,616	5,684
11 Unión S.A. de Inv. y Fom.	12,617	7,890	4,727	895	2,827	8,449	3,258	1,027	2,358	6,643
12 Regional S.A. de Inv. y Fom.	6,280	3,908	2,372	467	809	3,648	993	352	1,220	2,565
13 Bancosur S.A. de Inv. y Fom.	5,788	4,109	1,679	1,765	720	4,164	1,487	436	1,503	3,426
14 Amambay S.A.	4,996	2,037	2,959	3,672	3,072	9,703	1,451	526	3,748	5,725
Sub-Total	175,600	106,079	69,521	15,371	34,972	119,864	41,975	11,006	30,978	83,959
Total Bancos Privados	374,329	205,272	169,057	30,752	64,750	264,559	93,077	20,112	54,633	167,822
<b>BANCOS GUBERNAMENTALES</b>										
1 Nacional de Fomento	67,777	36,123	33,654	1,852	1,355	36,861	22,714	1,939	2,225	26,878
2 Nacional de Trabajadores	26,217	11,731	14,486	199	3,665	18,350	6,281	1,064	2,343	9,688
Sub-Total	93,994	45,854	48,140	2,051	5,020	55,211	28,995	3,003	4,568	36,566
TOTAL GENERAL	468,323	251,126	217,197	32,803	69,770	319,770	122,072	23,115	59,201	204,388

(En Millones de Guaranies)

BANCOS	PREVISION DEL EJERCICIO S/CREDITOS GESTION DE COBRO (11)	OTROS EGRESOS (12)	UTILIDAD NETA (6-10-11 -12=13)	IMPUESTO (14)	RESERVA LEGAL (15)	UTILIDAD A DISTRIBUIR (13-14 -15=16)	NUMERO DE EMPLEADOS (17)	NUMERO DE OFICINAS (18)
<b>BANCOS EXTRANJEROS</b>								
1 Citibank N.A.	236	41	8,202	1,740	1,641	4,821	116	7
2 Asunción S.A.	6,326	1,113	6,143	974	1,229	3,940	173	13
3 Lloyds Bank PLC	456	1,317	3,479	813	696	1,970	131	6
4 Interbanco S.A.	45	2,394	567	168	108	291	75	4
5 Holandes Unido	620	96	3,009	787	602	1,620	104	3
6 Do Brasil S.A.	429	14	6,496	1,923	1,299	3,274	99	1
7 Real del Paraguay S.A.	808	73	2,266	534	453	1,279	73	2
8 Sudameris S.A.	1,133	27	2,774	888	555	1,331	118	5
9 Nación Argentina	270	3	694	202	139	353	87	3
10 Exterior S.A.	1,430	605	1,134	231	227	676	54	2
11 Parana S.A.	3,073	106	1,433	55	287	1,091	180	11
12 BANESPA S.A.	128	119	2,093	423	419	1,251	61	1
13 I.N.G. Bank	0	41	1,639	372	328	939	23	1
Sub-Total	14,954	5,949	39,929	9,110	7,983	22,836	1,294	59
<b>BANCOS LOCALES</b>								
1 Union S.A.	563	761	5,698	441	1,051	4,206	290	21
2 General S.A.	1,592	5,383	1,891	49	378	1,464	177	11
3 Continental S.A.	1,047	977	908	0	0	908	113	14
4 Corporación S.A.	548	33	582	0	116	466	114	3
5 Inversiones S.A.	177	415	(4,094)	0	0	(4,094)	230	0
6 Desarrollo S.A.	328	524	1,131	310	207	614	86	0
7 Finamerica S.A.	393	20	303	107	62	134	102	7
8 Aleman Paraguayo S.A.	350	488	3,420	755	684	1,981	70	5
9 Bancopar S.A.	89	601	1,095	100	219	776	179	12
10 Paraguayo Oriental S.A.	1,366	397	1,314	0	262	1,052	145	7
11 Union S.A. de Inv. y Fom.	253	224	1,329	24	266	1,039	161	10
12 Regional S.A. de Inv. y Fom.	362	60	661	91	132	438	68	6
13 Bancosur S.A. de Inv. y Fom.	34	9	695	91	139	465	89	3
14 Amambay S.A.	813	18	3,147	248	629	2,270	75	3
Sub-Total	7,915	9,910	18,080	2,216	4,145	11,719	1,899	102
Total Bancos Privados	22,869	15,859	58,009	11,326	12,128	34,555	3,193	161
<b>BANCOS GUBERNAMENTALES</b>								
1 Nacional de Fomento	5,742	2,042	2,199	656	220	1,323	941	47
2 Nacional de Trabajadores	787	519	7,356	2,298	1,471	3,587	223	12
Sub-Total	6,529	2,561	9,555	2,954	1,691	4,910	1,164	59
TOTAL GENERAL	29,398	18,420	67,564	14,280	13,819	39,465	4,357	220

PRINCIPALES INDICADORES FINANCIEROS  
PROMEDIO DEL SISTEMA  
(31/12/93)

(En Millones de Guaraníes)

BANCOS	C A P I T A L A D E C U A D O			
	CAPITAL + RESERVAS/ ACTIVO NETO	PATRIMONIO NETO/ ACTIVO NETO	CREDITOS EN GES. DE COBRO /PATRIMONIO NETO	CRED. EN GES. DE COB. + DEUD. CON ARREGLO/PATRIMONIO NETO
Bancos Extranjeros	16.82%	18.96%	12.21%	12.44%
Bancos Locales	11.64%	12.88%	19.80%	21.52%
Bancos Gubernamentales	13.77%	16.07%	43.60%	44.13%
Total del Sistema	14.26%	16.09%	20.50%	21.24%

BANCOS	C A L I D A D D E L A C T I V O				
	PRESTAMOS/ ACTIVO	PRESTAMOS VIGENTES/ PRESTAMOS	CRED. EN GES. DE COB. +DEUD. CON ARR./PRESTAMOS	CRED. EN GES. DE COBRO/ PRESTAMOS	PREVISIONES/ PRESTAMOS
Bancos Extranjeros	52.98%	97.17%	3.58%	3.52%	1.59%
Bancos Locales	47.77%	96.75%	4.65%	4.28%	0.93%
Bancos Gubernamentales	68.08%	97.76%	9.62%	9.51%	5.33%
Total del Sistema	53.50%	97.15%	5.26%	5.08%	2.16%

BANCOS	R E N T A B I L I D A D		L I Q U I D E Z		S O L V E N C I A	
	UTILIDAD DEL EJERCICIO/ACTIVO (Anual)	UTILIDAD DEL EJERCICIO PATRIMONIO NETO (Anual)	DISP.+ INV.TEMPORARIAS /DEPOSITOS	DISP.+ INV.TEMPORARIAS /PASIVO	ACTIVO/ PASIVO	ACTIVO/ PASIVO + CONTINGENCIAS
Bancos Extranjeros	2.86%	18.77%	26.74%	23.13%	118.01%	95.60%
Bancos Locales	1.64%	15.87%	24.35%	20.47%	111.51%	99.27%
Bancos Gubernamentales	1.59%	10.70%	21.39%	6.83%	117.44%	116.85%
Total del Sistema	2.17%	16.35%	25.30%	19.34%	115.27%	100.14%

BALANCE DEL SISTEMA BANCARIO DEL PARAGUAY  
DISTRIBUCION DE LOS DEPOSITOS POR SECTORES  
(31/12/93)

(En Millones de Guaraníes)

	DEPOSITOS SECTOR PUBLICO						DEPOSITOS SECTOR PRIVADO						TOTAL DEPOSITOS GUARANIES (6+12=13)
	A La Vista (1)	Ahorro (2)	Plazo Fijo (3)	Certificados de Depósitos (4)	Otros (5)	Total Guaranies (1+2+3+4+5=6)	A La Vista (7)	Ahorro (8)	Plazo Fijo (9)	Certificados de Depósitos (10)	Otros (11)	Total Guaranies (7+8+9+10+11=12)	
<b>BANCOS</b>													
<b>BANCOS EXTRANJEROS</b>													
1 Citibank N.A.	684	109	0	1,600	0	2,393	22,574	50,059	677	22,467	397	96,174	98,567
2 Asunción S.A.	815	5,712	0	11,900	0	18,427	26,077	39,074	3,284	43,192	4	111,631	130,058
3 Lloyds Bank PLC	478	8	0	5,300	0	5,786	17,091	26,678	198	18,000	0	61,967	67,753
4 Interbanco S.A.	323	4,733	0	7,010	0	12,066	5,437	10,962	12	2,382	24	18,817	30,883
5 Holandes Unido	390	1	0	0	0	391	9,457	15,915	5	6,637	431	32,445	32,836
6 Do Brasil S.A.	448	0	0	3,765	0	4,213	6,070	8,012	32	6,646	1	20,761	24,974
7 Real del Paraguay S.A.	2,446	61	0	1,300	0	3,807	15,831	10,039	0	5,216	148	31,234	35,041
8 Sudameris S.A.	1,645	53	0	0	0	1,698	10,422	18,873	7	3,635	40	32,977	34,675
9 Nación Argentina	613	23	0	0	0	636	7,420	5,080	74	1,824	42	14,440	15,076
10 Exterior S.A.	18	46	0	0	0	64	4,145	8,752	85	5,756	28	18,766	18,830
11 Parana S.A.	893	77	0	0	0	970	13,423	14,223	107	3,568	258	31,579	32,549
12 BANESPA S.A.	31	211	0	0	0	242	4,417	4,203	58	4,153	15	12,846	13,088
13 I.N.G. Bank	0	0	0	0	0	0	271	602	5	280	2	1,160	1,160
Sub-Total	8,784	11,034	0	30,875	0	50,693	142,635	212,472	4,544	123,756	1,390	484,797	535,490
<b>BANCOS LOCALES</b>													
1 Unión S.A.	2,331	1,256	0	7,600	0	11,187	28,206	43,399	213	22,834	12	94,664	105,851
2 General S.A.	1,403	643	0	5,146	0	7,192	18,865	34,928	0	12,537	161	66,491	73,683
3 Continental S.A.	3,268	7,054	0	11,100	0	21,422	12,125	16,081	0	5,210	26	33,442	54,864
4 Corporación S.A.	104	264	0	750	0	1,118	6,062	19,816	20	7,444	32	33,374	34,492
5 Inversiones S.A.	909	9	0	0	0	918	15,606	1,158	0	7,232	172	24,168	25,086
6 Desarrollo S.A.	326	18	0	4,679	0	5,023	4,932	7,042	0	10,292	2,568	24,834	29,857
7 Finamerica S.A.	1,148	30	0	4,000	0	5,178	7,197	8,595	96	11,342	61	27,291	32,469
8 Aleman Paraguayo S.A.	457	0	0	600	0	1,057	6,332	16,228	836	4,903	120	28,419	29,476
9 Bancopar S.A.	3,533	3,469	0	16,250	0	23,252	25,017	28,342	58	5,538	0	58,955	82,207
10 Paraguayo Oriental S.A.	507	4	0	2,020	0	2,531	5,816	9,720	0	12,229	253	28,018	30,549
11 Unión S.A. de Inv. y Fom.	546	0	0	7,120	0	7,666	5,977	636	229	4,484	1,713	13,039	20,705
12 Regional S.A. de Inv. y Fom.	273	70	0	0	0	343	4,402	7,038	38	6,708	58	18,244	18,587
13 Bancosur S.A. de Inv. y Fom.	59	1,053	0	11,750	0	12,862	1,717	2,557	0	2,172	173	6,619	19,481
14 Amambay S.A.	0	0	0	0	0	0	1,663	2,153	0	4,184	168	8,168	8,168
Sub-Total	14,864	13,870	0	71,015	0	99,749	143,917	197,693	1,490	117,109	5,517	465,726	565,475
Total Bancos Privados	23,648	24,904	0	101,890	0	150,442	286,552	410,165	6,034	240,865	6,907	950,523	1,100,965
<b>BANCOS GUBERNAMENTALES</b>													
1 Nacional de Fomento	20,905	290	0	1,250	0	22,445	33,074	18,771	0	3,832	112	55,789	78,234
2 Nacional de Trabajadores	3,478	18,772	0	10,350	0	32,600	16,691	21,286	60	9,291	256	47,584	80,184
Sub-Total	24,383	19,062	0	11,600	0	55,045	49,765	40,057	60	13,123	368	103,373	158,418
TOTAL GENERAL	48,031	43,966	0	113,490	0	205,487	336,317	450,222	6,094	253,988	7,275	1,053,896	1,259,383

BALANCE DEL SISTEMA BANCARIO DEL PARAGUAY  
DISTRIBUCION DE LOS DEPOSITOS EN MONEDA NACIONAL  
(31/12/93)

(En Millones de Guaraníes)

BANCOS	D E P O S I T O S P O R D E P A R T A M E N T O S															TOTAL REGION OCCIDENTAL DEPOSITOS	
	ASUNCION	CONCEPCION	SAN PEDRO	CORDILLERA	GUAIRA	CAAGUAZU	CAAZAPA	ITAPUA	MISIONES	PARAGUARI	ALTO PARANA	CENTRAL	NEEMBUCU	AMAMBAY	CANINDEYU		
<b>BANCOS EXTRANJEROS</b>																	
1 Citibank N.A.	91,433	0	0	0	0	0	0	3,727	0	0	3,010	0	0	0	0	0	98,170
2 Asunción S.A.	113,381	0	0	0	0	1,546	0	9,935	0	0	5,192	0	0	0	0	0	130,054
3 Lloyds Bank PLC	62,849	0	0	0	0	0	0	2,862	0	0	2,042	0	0	0	0	0	67,753
4 Interbanco S.A.	28,475	0	0	0	0	0	0	0	0	0	2,384	0	0	0	0	0	30,859
5 Holandes Unido	28,402	0	0	0	0	0	0	0	0	0	4,003	0	0	0	0	0	32,405
6 Do Brasil S.A.	22,726	0	0	0	0	0	0	0	0	0	2,247	0	0	0	0	0	24,973
7 Real del Paraguay S.A.	30,304	0	0	0	0	2,521	0	0	0	0	2,068	0	0	0	0	0	34,893
8 Sudameris S.A.	23,587	0	0	0	0	0	0	645	0	0	5,888	4,515	0	0	0	0	34,635
9 Nación Argentina	7,610	2,662	0	0	2,662	0	0	2,100	0	0	0	0	0	0	0	0	15,034
10 Exterior S.A.	15,437	0	0	0	0	0	0	2,051	0	0	0	0	0	0	0	0	18,802
11 Parana S.A.	13,700	0	0	0	0	0	0	0	0	0	0	0	1,312	0	0	0	18,802
12 BANESPA S.A.	9,287	0	0	0	7,794	0	0	0	0	0	3,835	0	0	2,787	2,247	1,820	32,291
13 I.N.G. Bank	1,158	0	0	0	0	0	0	0	0	0	3,786	0	0	0	0	0	13,073
Sub-Total	448,459	2,662	0	0	10,456	4,067	0	21,320	0	0	34,455	4,515	0	4,099	2,247	1,820	534,100
<b>BANCOS LOCALES</b>																	
1 Unión S.A.	73,642	0	0	929	0	3,763	0	9,575	0	2,932	4,480	9,414	1,104	0	0	0	105,839
2 General S.A.	57,750	0	0	0	0	0	0	3,572	1,916	0	3,458	5,483	1,343	0	0	0	73,522
3 Continental S.A.	44,348	0	0	0	1,785	1,118	0	2,002	0	0	702	4,883	0	0	0	0	54,838
4 Corporación S.A.	31,449	0	0	0	0	0	0	0	0	0	3,011	0	0	0	0	0	34,460
5 Inversiones S.A.	17,688	756	0	0	2,100	0	0	0	0	0	1,282	1,601	0	0	0	257	24,914
6 Desarrollo S.A.	27,289	0	0	0	0	0	0	1,230	0	0	0	0	0	0	0	0	27,289
7 Finamerica S.A.	24,968	0	705	0	0	2,227	0	2,131	0	0	2,377	0	0	0	0	0	32,408
8 Aleman Paraguayo S.A.	27,947	0	0	0	0	0	0	40	0	0	472	897	0	0	0	0	29,356
9 Bancopar S.A.	71,477	2,738	0	0	0	1,362	0	2,238	1,441	0	1,153	0	0	1,798	0	0	82,207
10 Paraguayo Oriental S.A.	23,857	0	0	0	0	0	0	626	0	0	2,378	2,409	0	1,026	0	0	30,296
11 Unión S.A. de Inv. y Fom.	14,651	0	0	0	0	0	0	0	0	0	1,401	2,940	0	0	0	0	18,992
12 Regional S.A. de Inv. y Fom.	4,550	0	0	0	0	0	0	0	0	0	1,309	0	0	0	0	0	18,529
13 Bancosur S.A. de Inv. y Fom.	18,093	0	0	0	0	0	0	12,670	0	0	1,309	0	0	0	0	0	19,308
14 Amambay S.A.	6,917	0	0	0	0	0	0	0	0	0	549	354	0	312	0	0	8,000
Sub-Total	444,626	3,494	705	929	3,885	8,470	0	34,084	3,357	2,932	23,148	27,981	2,447	3,643	0	257	559,958
Total Bancos Privados	893,085	6,156	705	929	14,341	12,537	0	55,404	3,357	2,932	57,603	32,496	2,447	7,742	2,247	2,077	1,094,058
<b>BANCOS GUBERNAMENTALES</b>																	
1 Nacional de Fomento	39,127	1,537	3,437	2,521	2,076	2,502	1,380	6,391	2,265	3,895	7,353	1,369	1,834	1,694	1,705	257	79,343
2 Nacional de Trabajadores	68,401	0	0	2,928	0	2,473	0	735	1,615	0	0	3,776	0	0	0	0	79,928
Sub-Total	107,528	1,537	3,437	5,449	2,076	4,975	1,380	7,126	3,880	3,895	7,353	5,145	1,834	1,694	1,705	257	159,271
TOTAL GENERAL	1,000,613	7,693	4,142	6,378	16,417	17,512	1,380	62,530	7,237	6,827	64,956	37,641	4,281	9,436	3,952	2,334	1,253,329

ESTRATIFICACION DE LOS DEPOSITOS EN MONEDA NACIONAL AL : 31/12/93

DEPOSITOS DEL SECTOR PRIVADO  
(MILLONES DE GUARANIES)

GRUPOS	CUENTA CORRIENTE		AHORRO COMUN		DEPOSITOS A PLAZO FIJO								CERTIFICADOS DE DEPOSITOS				TOTALES	
	CANTIDAD	MONTO	CANTIDAD	MONTO	31 A 60 DIAS		61 A 90 DIAS		91 A 180 DIAS		181 A 360 DIAS		A 180 DIAS		181 DIAS A MAS		CANTIDAD	MONTO
					CANTIDAD	MONTO	CANTIDAD	MONTO	CANTIDAD	MONTO	CANTIDAD	MONTO	CANTIDAD	MONTO	CANTIDAD	MONTO		
DE																		
1 hasta 10.000	11,233	14,133	20,077	13,787	82	0	2	6	1	0	348	6	1,346	5,784	50	247	33,139	33,962
10.000 " 20.000	1,049	7,348	3,693	7,665	10	0	1	0	0	0	19	0	165	3,920	5	72	4,942	19,006
20.001 " 50.000	1,553	9,863	5,556	14,434	19	0	1	0	0	0	27	0	145	7,278	3	75	7,304	31,651
50.001 " 100.000	1,633	4,907	4,277	13,257	29	183	1	0	0	0	43	0	55	6,652	1	75	6,039	25,075
100.001 " 250.000	3,511	3,960	6,245	19,278	48	0	0	0	0	0	109	0	22	5,251	1	100	9,936	28,589
250.001 " 500.000	5,955	5,179	5,042	18,902	94	641	3	1	2	1,190	171	0	68	10,090	15	8	11,350	36,010
500.001 " 1.000.000	10,092	10,755	5,530	12,312	118	18	9	6	7	12	252	0	301	5,416	182	874	16,491	29,392
1.000.001 " 3.000.000	15,816	35,359	9,213	20,287	357	262	64	100	41	99	787	8	1,038	16,361	572	2,164	27,888	74,640
3.000.001 " 5.000.000	5,319	25,884	3,521	20,606	137	216	35	92	16	77	250	19	740	3,317	329	1,456	10,347	51,666
5.000.001 " 10.000.000	5,080	47,962	3,421	29,653	175	435	36	127	17	159	299	27	998	8,250	344	2,772	10,370	89,385
10.000.001 " 20.000.000	2,685	60,841	2,243	30,062	132	646	22	177	7	98	193	30	698	10,580	198	3,025	6,178	105,459
20.000.001 " 50.000.000	1,382	95,422	1,544	45,896	89	549	15	284	3	49	164	27	593	20,497	151	5,219	3,941	167,942
50.000.001 a m s	546	74,354	1,053	192,260	77	2,248	15	268	4	192	110	74	483	138,292	110	30,843	2,398	438,531
<b>SUB - TOTAL</b>	<b>65,854</b>	<b>395,969</b>	<b>71,415</b>	<b>438,399</b>	<b>1,367</b>	<b>5,198</b>	<b>204</b>	<b>1,060</b>	<b>98</b>	<b>1,876</b>	<b>2,772</b>	<b>190</b>	<b>6,652</b>	<b>241,687</b>	<b>1,961</b>	<b>46,928</b>	<b>150,323</b>	<b>1,131,307</b>

DEPOSITOS DE ENTIDADES DEL GOBIERNO

GRUPOS	CUENTA CORRIENTE		AHORRO COMUN		DEPOSITOS A PLAZO FIJO								CERTIFICADOS DE DEPOSITOS				TOTALES	
	CANTIDAD	MONTO	CANTIDAD	MONTO	31 A 60 DIAS		61 A 90 DIAS		91 A 180 DIAS		181 A 360 DIAS		A 180 DIAS		181 DIAS A MAS		CANTIDAD	MONTO
					CANTIDAD	MONTO	CANTIDAD	MONTO	CANTIDAD	MONTO	CANTIDAD	MONTO	CANTIDAD	MONTO	CANTIDAD	MONTO		
DE																		
1 hasta 1.000.000	39	344	10	87	0	0	0	0	0	0	0	0	1	1,000	0	0	50	1,431
1.000.001 " 5.000.000	72	221	10	4,668	0	0	0	0	0	0	0	0	2	2,710	2	3,300	86	10,899
5.000.001 " 10.000.000	23	152	8	59	0	0	0	0	0	0	0	0	0	0	0	0	31	211
10.000.001 " 20.000.000	30	1,421	7	66	0	0	0	0	0	0	0	0	0	0	0	0	38	1,487
20.000.001 " 50.000.000	31	6,036	11	236	0	0	0	0	0	0	1	0	0	0	0	0	51	6,641
50.000.001 a m s	84	53,824	29	28,941	0	0	0	0	0	0	2	0	3	150	4	220	212	157,829
<b>SUB - TOTAL</b>	<b>279</b>	<b>61,998</b>	<b>75</b>	<b>34,056</b>	<b>0</b>	<b>0</b>	<b>0</b>	<b>0</b>	<b>0</b>	<b>0</b>	<b>4</b>	<b>0</b>	<b>73</b>	<b>55,500</b>	<b>37</b>	<b>26,945</b>	<b>468</b>	<b>178,499</b>
<b>TOTAL</b>	<b>66,133</b>	<b>457,967</b>	<b>71,490</b>	<b>472,456</b>	<b>1,367</b>	<b>5,198</b>	<b>204</b>	<b>1,060</b>	<b>98</b>	<b>1,876</b>	<b>2,776</b>	<b>190</b>	<b>6,725</b>	<b>297,187</b>	<b>1,998</b>	<b>73,873</b>	<b>150,791</b>	<b>1,309,806</b>

ESTRATIFICACION DE LOS DEPOSITOS EN MONEDA EXTRANJERA AL : 31/12/93

DEPOSITOS DEL SECTOR PRIVADO  
(MILLONES DE GUARANIES)

GRUPOS U\$S	CUENTA CORRIENTE		AHORRO COMUN		DEPOSITOS A PLAZO FIJO								TOTALES	
	CANTIDAD	MONTO Gs.	CANTIDAD	MONTO Gs.	31 A 60 DIAS		61 A 90 DIAS		91 A 180 DIAS		181 A 360 DIAS		CANTIDAD	MONTO
					CANTIDAD	MONTO	CANTIDAD	MONTO	CANTIDAD	MONTO	CANTIDAD	MONTO		
DE														
1 hasta 10.000	3,042	12,689	21,367	89,194	31	310	243	2,513	609	14,900	275	2,382	25,567	121,988
10.000 " 20.000	497	22,215	3,702	81,649	31	648	149	4,639	228	5,936	96	3,276	4,703	118,364
20.001 " 50.000	254	11,102	2,707	151,923	78	4,207	98	6,495	135	7,691	34	3,604	3,306	185,023
50.001 " 100.000	136	11,231	928	93,455	56	5,485	36	3,823	88	8,410	18	2,492	1,262	124,896
100.001 " 250.000	56	12,023	596	128,993	37	7,682	31	6,288	49	9,708	6	3,211	775	167,904
250.001 " 500.000	11	7,779	170	75,595	7	3,734	5	2,311	14	6,679	1	751	208	96,849
500.001 " 1.000.000	26	25,647	67	68,249	2	2,638	2	1,478	8	7,554	2	1,026	107	106,591
1.000.001 " 3.000.000	3	4,081	26	70,740	1	1,912	0	0	3	5,547	0	0	33	82,280
3.000.001 " 5.000.000	0	0	2	9,270	0	0	0	0	0	0	0	0	2	9,270
5.000.001 " 10.000.000	0	0	1	12,938	0	0	0	0	0	0	0	0	1	12,938
10.000.001 " 20.000.000	0	0	0	0	0	0	0	0	0	0	0	0	0	0
20.000.001 " 50.000.000	0	0	0	0	0	0	0	0	0	0	0	0	0	0
50.000.001 a m s	0	0	0	0	0	0	0	0	0	0	0	0	0	0
<b>SUB - TOTAL</b>	<b>4,025</b>	<b>106,768</b>	<b>29,566</b>	<b>782,005</b>	<b>243</b>	<b>26,617</b>	<b>564</b>	<b>27,548</b>	<b>1,134</b>	<b>66,424</b>	<b>432</b>	<b>16,742</b>	<b>35,964</b>	<b>1,026,103</b>

DEPOSITOS DE ENTIDADES DEL GOBIERNO

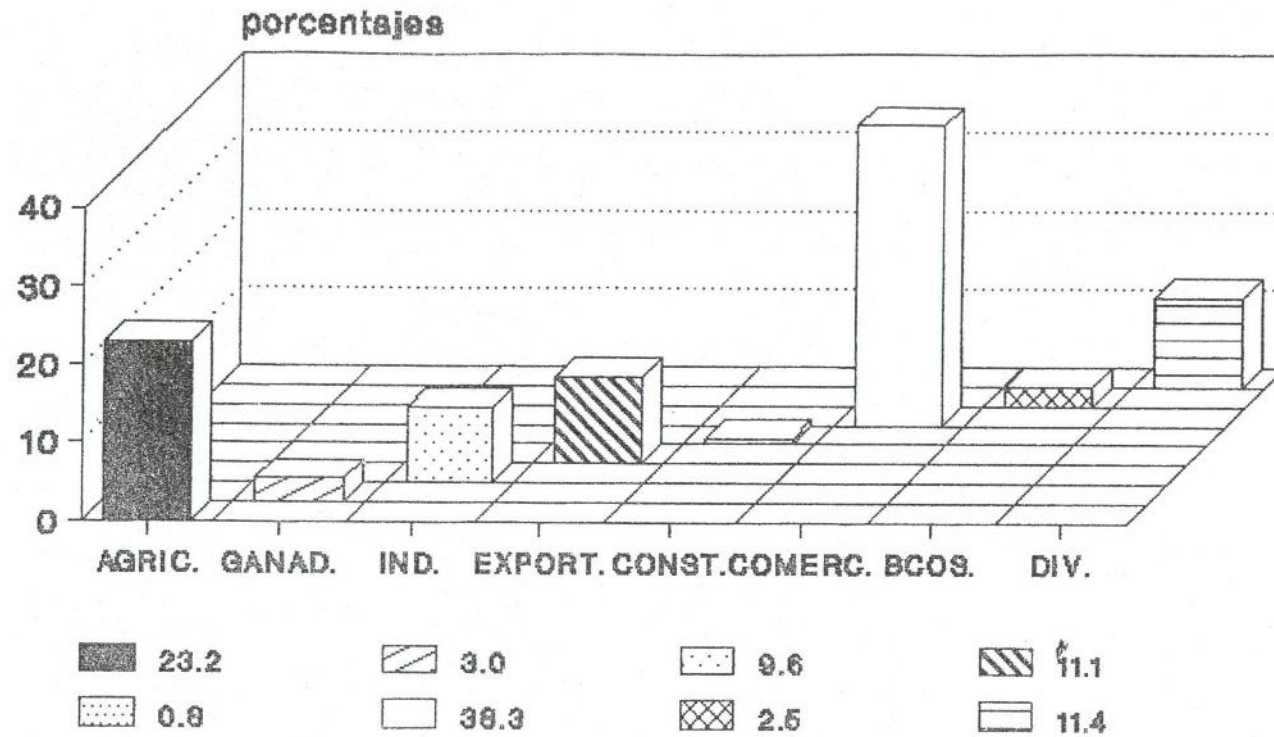
GRUPOS U\$S	CUENTA CORRIENTE		AHORRO COMUN		DEPOSITOS A PLAZO FIJO								TOTALES	
	CANTIDAD	MONTO	CANTIDAD	MONTO	31 A 60 DIAS		61 A 90 DIAS		91 A 180 DIAS		181 A 360 DIAS		CANTIDAD	MONTO
					CANTIDAD	MONTO	CANTIDAD	MONTO	CANTIDAD	MONTO	CANTIDAD	MONTO		
DE														
1 hasta 1.000.000	0	0	3	40	0	0	0	0	0	0	0	0	3	40
1.000.001 " 5.000.000	0	0	0	0	0	0	0	0	0	0	0	0	0	0
5.000.001 " 10.000.000	0	0	0	0	0	0	0	0	0	0	0	0	0	0
10.000.001 " 20.000.000	0	0	0	0	0	0	0	0	0	0	0	0	0	0
20.000.001 " 50.000.000	0	0	0	0	0	0	0	0	0	0	0	0	0	0
50.000.001 a m s	0	0	0	0	0	0	0	0	0	0	0	0	0	0
<b>SUB - TOTAL</b>	<b>0</b>	<b>0</b>	<b>3</b>	<b>40</b>	<b>0</b>	<b>0</b>	<b>0</b>	<b>0</b>	<b>0</b>	<b>0</b>	<b>0</b>	<b>0</b>	<b>3</b>	<b>40</b>
<b>TOTAL</b>	<b>4,025</b>	<b>106,768</b>	<b>29,569</b>	<b>782,045</b>	<b>243</b>	<b>26,617</b>	<b>564</b>	<b>27,548</b>	<b>1,134</b>	<b>66,424</b>	<b>432</b>	<b>16,742</b>	<b>35,967</b>	<b>1,026,143</b>

BALANCE DEL SISTEMA BANCARIO DEL PARAGUAY  
PRESTAMOS POR SECTORES ECONOMICOS  
(31/12/93)

(En Millones de Guaranies)

	AGRICOLA	GANADERO.	INDUSTRIA	EXPORTACION	CONSTRUCCION	COMERCIO	OTROS FINES BANCOS		TOTAL
							FINANC. Y SEG.	DIVERSOS	
<b>BANCOS</b>									
<b>BANCOS EXTRANJEROS</b>									
1 Citibank N.A.	41,074	1,594	20,199	3,114	0	53,029	2,550	8,921	130,481
2 Asunción S.A.	2,410	578	9,063	0	0	147,735	3,450	0	163,236
3 Lloyds Bank PLC	20,307	5,437	14,075	3,757	0	47,740	1,800	0	93,116
4 Interbanco S.A.	14,369	100	7,436	25,376	3,211	469	1,373	41,030	93,364
5 Holandes Unido	3,339	5,856	3,151	11,386	13	26,585	7,632	17,932	75,894
6 Do Brasil S.A.	7,150	3,159	5,881	25,215	0	27,986	600	320	70,311
7 Real del Paraguay S.A.	6,540	986	1,539	3,419	0	21,382	2,148	165	36,179
8 Sudameris S.A.	5,512	1,830	9,214	47,567	0	21,687	950	0	86,760
9 Nación Argentina	3,147	5,003	5,353	3,480	0	2,853	640	688	21,164
10 Exterior S.A.	2,322	0	236	1,693	0	21,284	900	0	26,435
11 Parana S.A.	1,662	1,247	866	6,084	0	24,951	836	1,945	37,591
12 BANESPA S.A.	3,264	1,687	2,104	7,656	0	9,000	412	134	24,257
13 I.N.G. Bank	4,011	0	0	0	0	11,639	0	14	15,664
Sub-Total	115,107	27,477	79,117	138,747	3,224	416,340	23,291	71,149	874,452
<b>BANCOS LOCALES</b>									
1 Union S.A.	9,203	832	5,081	11,281	319	87,069	2,150	926	116,861
2 General S.A.	9,311	3,663	3,605	18,655	0	77,378	0	3,160	115,772
3 Continental S.A.	7,595	906	2,660	4,143	0	0	2,000	39,790	57,094
4 Corporación S.A.	4,472	533	1,062	0	0	17,319	3,843	8,774	36,003
5 Inversiones S.A.	1,721	3,740	9,999	967	4,137	4,431	0	13,599	38,594
6 Desarrollo S.A.	365	12	60	1,277	0	8,601	2,850	16,010	29,175
7 Finamerica S.A.	5,147	1,093	5,084	7,939	0	10,359	50	5,319	34,991
8 Aleman Paraguayo S.A.	10,171	1,109	9,920	6,931	0	17,978	0	4,071	50,180
9 Bancopar S.A.	10,115	5,419	1,177	21,002	0	3,671	1,275	35,078	77,737
10 Paraguayo Oriental S.A.	0	0	20,453	0	6,180	6,815	6,062	0	39,510
11 Union S.A. de Inv. y Fom.	5,299	1,741	4,274	332	1,101	30,805	0	2,338	45,890
12 Regional S.A. de Inv. y Fom.	6,371	739	1,057	1,515	749	12,845	250	192	23,718
13 Bancosur S.A. de Inv. y Fom.	3,032	0	0	0	0	24,746	1,040	4,514	23,332
14 Amambay S.A.	490	1,912	1,620	8,051	0	6,734	131	5,039	23,977
Sub-Total	73,292	21,699	66,052	82,093	12,486	298,751	19,651	138,810	712,834
Total Bancos Privados	188,399	49,176	145,169	220,840	15,710	715,091	42,942	209,959	1,587,286
<b>BANCOS GUBERNAMENTALES</b>									
1 Nacional de Fomento	259,681	12,988	51,319	5,629	0	8,251	4,500	2,045	344,413
2 Nacional de Trabajadores	27,919	220	1,029	0	0	60,730	4,450	22,219	116,567
Sub-Total	287,600	13,208	52,348	5,629	0	68,981	8,950	24,264	460,980
<b>TOTAL GENERAL</b>	<b>475,999</b>	<b>62,384</b>	<b>197,517</b>	<b>226,469</b>	<b>15,710</b>	<b>784,072</b>	<b>51,892</b>	<b>234,223</b>	<b>2,048,266</b>

# DISTRIBUCION DE PRESTAMOS POR SECTORES ECONOMICOS



Al 31/12/93

PROMEDIO PONDERADO DE TASAS NOMINALES ACTIVAS Y PASIVAS ENTRE 01/12/93 y 31/12/93


BANCOS	ACTIVAS (Préstamos)								PASIVAS (Captaciones)					
	SECTORES				PERSONALES		MONEDA EXT.		A LA VISTA		CERT.DEPOS.		MONEDA EXT.	
	DESARROLLO	COMERCIAL	MIN.	MAX.	MIN.	MAX.	MIN.	MAX.	MIN.	MAX.	MIN.	MAX.	MIN.	MAX.
02 NACIONAL DE FOMENTO	23.89	26.29	31.61	34.50	..	..	..	..	..	..	..	..	..	..
03 DE LA NACION ARGENTINA	32.00	32.00	..	..	42.00	42.00	12.50	12.50	..	..	..	..	..	..
04 LLOYDS BANK PLC.	30.83	32.43	30.49	32.94	35.87	37.47	11.23	12.19	8.00	13.03	20.75	22.44	2.00	3.00
05 DO BRASIL S.A.	32.00	32.27	32.77	35.06	..	..	14.14	14.14	..	..	19.76	21.50	5.20	5.62
06 CITIBANK N.A.	24.69	25.32	26.49	29.08	29.93	34.58	9.03	9.37	6.00	14.00	16.65	23.37	1.33	2.14
07 EXTERIOR S.A.	23.00	28.00	31.68	35.87	32.24	32.97	13.21	13.68	2.00	14.12	16.11	22.89	2.00	2.94
08 SUDAMERIS PARAGUAY S.A.	30.82	30.82	27.85	32.67	..	..	10.48	12.81	..	..	17.50	17.50	..	..
09 ASUNCION S.A.	..	..	29.43	34.80	25.81	28.93	..	..	10.00	15.95	23.56	25.39	4.00	4.45
10 FINAMERICA S.A.	..	..	30.39	32.82	30.00	30.00	..	..	8.00	8.00	24.00	24.00	3.30	3.45
11 HOLANDES UNIDO	29.98	32.34	29.46	34.31	..	..	10.19	12.60	9.00	9.00	19.00	23.45	1.75	1.75
12 ALEMAN-PARAGUAYO S.A.	..	..	28.56	30.72	24.41	24.41	10.20	10.20	..	..	..	..	..	..
13 REAL DEL PARAGUAY	34.38	34.38	34.85	36.82	35.86	35.86	10.61	11.77	12.91	12.91	22.88	22.88	3.00	3.00
14 NACIONAL DE TRABAJADORES	22.42	22.42	28.14	33.23	38.23	43.62	13.94	14.49	9.83	12.38	20.81	23.50	3.91	5.10
15 DO ESTADO DE SAO PAULO	32.09	34.14	31.04	32.50	38.54	42.93	..	..	..	..	22.00	22.00	4.15	4.62
16 UNION S.A.	30.00	30.00	31.46	33.52	34.43	42.90	..	..	6.29	11.88	22.48	28.59	3.00	3.72
17 INTERBANCO S.A.	..	..	25.46	27.50	..	..	..	..	11.03	11.76	22.48	22.48	4.09	4.63
18 GENERAL S.A.	..	..	28.78	39.53	25.48	32.45	12.02	13.24	9.57	12.66	22.89	23.01	4.67	6.08
19 CORPORACION S.A.	31.84	31.84	31.52	32.99	30.81	31.44	12.22	12.62	10.61	14.94	23.01	23.22	3.32	7.79
20 CONTINENTAL S.A.	26.59	32.06	34.92	38.96	33.00	33.78	11.71	13.21	6.68	8.87	21.97	24.73	2.50	2.50
21 DEL PARANA S.A.	..	..	33.74	40.15	35.32	41.88	13.12	15.47	6.00	19.00	21.92	22.99	3.50	6.98
22 COMERCIAL PARAGUAYO S.A.	31.00	31.00	35.72	35.72	31.66	31.66	..	..	10.77	13.84	21.13	22.00	5.64	5.88
23 DE DESARROLLO DEL PARAGUAY	15.98	29.73	33.20	37.67	30.00	31.00	11.00	11.00	6.00	14.00	20.00	20.00	1.31	2.27
24 BANCOSUR S.A.I.F.	..	..	30.09	30.09	45.00	45.00	16.36	16.36	..	..	..	..	..	..
25 DE INVERSIONES DEL PARAGUAY	32.85	34.73	..	..	29.00	29.00	13.15	14.64	8.00	8.00	21.76	23.41	4.96	6.01
26 PARAGUAYO-ORIENTAL S.A.	34.48	37.56	33.61	36.02	41.67	43.17	16.46	16.46	..	..	..	..	..	..
27 BUSAIF S.A.DE INVERSION Y FOM.	26.73	26.73	36.00	36.00	27.37	27.37	12.35	12.35	8.30	8.30	24.13	24.13	6.36	6.36
29 REGIONAL DE INVERSIONES Y FTO.	26.95	34.14	31.04	31.87	26.43	26.72	..	..	12.00	12.00	22.16	22.16	6.00	6.00
30 I.N.G. BANK	..	..	26.00	26.00	..	..	11.07	11.80	6.00	6.00	..	..	4.20	4.43
31 AMAMBAY S.A.	..	..	28.99	38.97	30.06	33.13	13.00	13.00	7.00	15.00	20.00	20.00	3.00	4.00
PROMEDIO GENERAL	26.84	29.24	29.83	33.98	33.60	36.89	11.27	12.77	6.42	14.60	21.26	24.12	3.23	4.76

FUENTE : SUPERINTENDENCIA DE BANCOS, División Contralor de Bancos

PROMEDIO PONDERADO DE TASAS NOMINALES ACTIVAS Y PASIVAS ENTRE 01/10/93 y 31/12/93

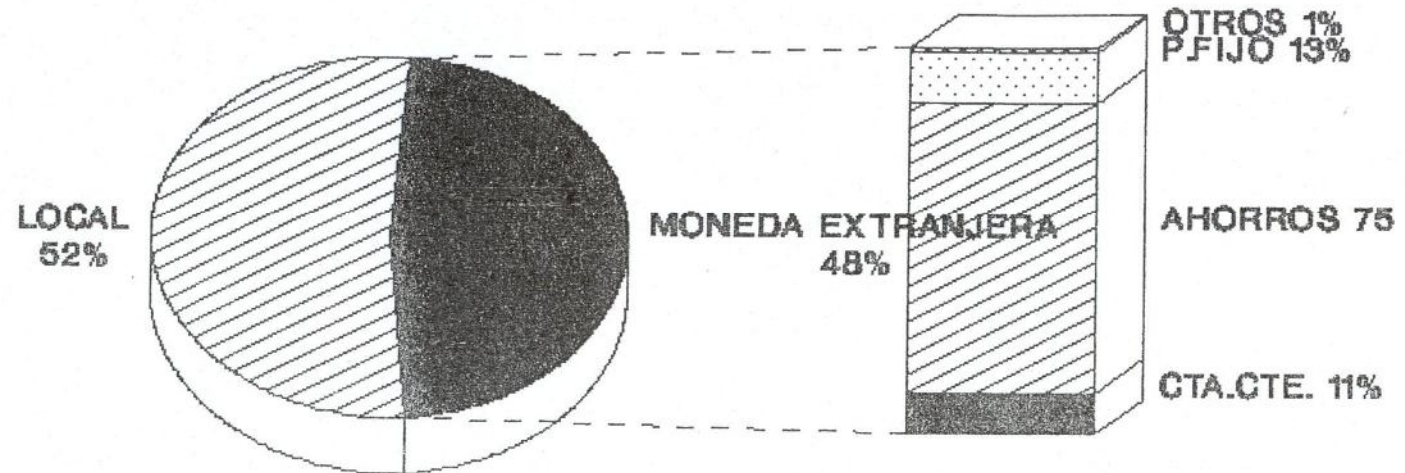
BANCOS	ACTIVAS (Prstamos)						PASIVAS (Captaciones)							
	SECTORES													
	DESARROLLO		COMERCIAL		PERSONALES		MONEDA EXT.		A LA VISTA		CERT.DEPOS.		MONEDA EXT.	
	MIN.	MAX.	MIN.	MAX.	MIN.	MAX.	MIN.	MAX.	MIN.	MAX.	MIN.	MAX.	MIN.	MAX.
02 NACIONAL DE FOMENTO	24.28	25.83	32.06	33.59	..	..	10.13	10.13	12.00	12.00	15.04	15.35	..	..
03 DE LA NACION ARGENTINA	28.24	32.72	31.00	31.31	42.00	42.00	12.45	13.10	9.42	9.91	20.69	22.14	2.62	2.93
04 LLOYDS BANK PLC.	27.57	30.90	30.17	33.24	34.83	37.74	11.12	11.81	8.00	13.01	20.70	22.64	2.00	3.00
05 DO BRASIL S.A.	31.05	31.09	32.88	34.97	..	..	13.72	14.02	6.64	7.00	19.87	22.54	5.20	5.72
06 CITIBANK N.A.	23.45	26.36	25.95	28.25	30.04	32.11	8.48	9.15	6.00	14.00	16.97	22.79	1.37	2.20
07 EXTERIOR S.A.	25.88	25.88	32.07	35.51	32.30	33.63	12.74	13.31	2.00	14.09	19.04	23.06	2.00	2.92
08 SUDAMERIS PARAGUAY S.A.	23.90	24.13	27.30	31.95	..	..	10.69	12.93	..	..	19.13	20.49	5.71	6.16
09 ASUNCION S.A.	..	..	26.99	34.47	25.61	29.62	..	..	10.00	15.65	23.45	25.48	4.19	4.70
10 TINAMERICA S.A.	33.25	33.25	30.11	31.64	30.27	30.50	..	..	8.00	8.00	24.00	24.00	3.12	3.17
11 HOLANDES UNIDO	28.47	31.34	29.27	34.46	..	..	10.37	12.62	9.10	9.10	20.17	22.98	2.08	2.58
12 ALEMAN-PARAGUAYO S.A.	23.32	29.97	27.13	30.06	23.96	23.96	10.57	10.57	10.10	10.10	..	..	3.62	3.62
13 REAL DEL PARAGUAY	28.88	28.88	32.51	34.68	33.53	35.45	10.69	12.00	5.47	13.75	21.87	23.61	2.72	3.00
14 NACIONAL DE TRABAJADORES	24.84	25.88	28.99	32.98	37.35	44.55	14.20	15.11	7.61	13.20	20.93	23.69	3.61	4.67
15 DO ESTADO DE SAO PAULO	30.76	32.05	30.77	32.50	37.89	44.89	..	..	..	..	22.92	22.92	3.88	5.39
16 UNION S.A.	24.82	24.82	31.11	35.28	34.81	43.22	..	..	6.53	11.96	23.76	28.67	3.50	5.04
17 INTERBANCO S.A.	23.21	23.21	26.54	27.77	28.00	28.00	..	..	10.77	12.06	22.56	22.56	4.21	4.72
18 GENERAL S.A.	18.80	18.80	30.40	36.66	22.92	31.23	13.63	14.37	9.27	15.50	22.43	23.00	6.43	6.93
19 CORPORACION S.A.	26.58	29.55	30.94	32.14	28.98	29.95	12.03	13.21	8.93	17.01	23.05	23.25	3.79	5.68
20 CONTINENTAL S.A.	26.29	29.74	34.35	38.63	31.68	32.98	12.01	12.69	5.96	9.60	21.19	23.93	2.50	2.50
21 DEL PARANA S.A.	..	..	33.96	39.47	35.11	41.87	13.17	14.64	6.00	19.00	20.78	22.78	3.50	7.00
22 COMERCIAL PARAGUAYO S.A.	29.74	29.74	31.21	32.32	33.74	34.49	16.00	16.00	10.54	12.61	21.28	21.68	5.31	5.33
23 DE DESARROLLO DEL PARAGUAY	23.41	30.86	33.36	35.01	30.00	31.00	11.00	11.00	6.00	13.99	20.00	20.00	1.35	2.29
24 BANCOSUR S.A.I.F.	..	..	31.63	31.83	44.97	45.00	16.32	16.57	..	..	..	..	6.00	6.00
25 DE INVERSIONES DEL PARAGUAY	31.42	34.37	..	..	29.00	29.00	12.94	13.86	8.00	8.00	21.81	24.30	4.83	6.01
26 PARAGUAYO-ORIENTAL S.A.	34.13	35.72	33.74	36.72	38.70	40.98	14.11	15.11	6.00	19.00	..	..	3.50	6.00
27 BUSAIF S.A.DE INVERSION Y FOM.	29.92	29.92	35.33	35.33	25.96	26.86	14.85	14.85	8.45	8.50	23.70	23.70	5.96	6.05
29 REGIONAL DE INVERSIONES Y FTO.	28.50	33.45	33.25	33.53	26.32	28.31	..	..	12.00	12.00	22.73	22.73	6.01	6.01
30 I.N.G. BANK	..	..	28.77	28.77	..	..	10.63	11.48	6.00	6.00	..	..	4.15	4.38
31 AMAMBAY S.A.	28.00	36.00	29.65	40.94	29.84	32.73	12.88	12.88	7.00	14.99	20.00	20.00	3.00	4.00
PROMEDIO GENERAL	25.76	28.04	29.61	33.43	32.54	35.93	11.44	12.67	6.52	14.60	21.34	23.57	3.32	4.80

# DEPOSITOS BANCARIOS EN MONEDA NACIONAL



Al 31/12/93

# DEPOSITOS BANCARIOS EN MONEDA EXTRANJERA



- 28 -

AL 31/12/93