

**SUPERINTENDENCIA DE BANCOS
DIVISION CONTRALOR DE BANCOS
SECCION ESTAD. Y SEGUIMIENTOS**

BOLETIN ESTADISTICO Y FINANCIERO

DE LOS

BANCOS DEL PAIS

TRIMESTRAL

DICIEMBRE 1991

ASUNCION - PARAGUAY

SUPERINTENDENCIA DE BANCOS
División Contralor de Bancos
Sección Estad. y Seguimientos

CONTENIDO	PAGINA
INFORMACIONES GENERALES	2
SERIE HISTORICA EN CIFRAS	4
SERIE HISTORICA EN GRAFICOS	5 AL 9
RANKING DEL SISTEMA BANCARIO PARAGUAYO	11
GRAFICOS CIRCULARES	12 AL 15
CUENTAS PATRIMONIALES	16 AL 19
PASIVO CONTINGENTE	20
CUENTAS DE RESULTADOS	21 AL 22
PRINCIPALES INDICES	23
DISTRIBUCION DE DEPOSITOS EN MONEDA LOCAL DEPARTAMENTAL	24
PRESTAMOS POR SECTORES ECONOMICOS	25 AL 26
TASAS EFECTIVAS ANUALES DE INTERES	27 AL 28

FUENTE: - BALANCE ANALITICO DE LOS BANCOS DEL PAIS
- DATOS COMPLEMENTARIOS

SISTEMA BANCARIO PARAGUAYO
(31/12/91)

BANCOS	BANCOS RELACIONADOS	PAIS DE ORIGEN	AGO FUNDACION	TOTAL SUCURSALES	TOTAL EMPLEADOS	AUDITORIA EXTERNA	REVISION CARTERA DE CREDITO
Bancos Extranjeros							
1 Citibank N.A.	Citicorp	EE.UU.	1,958	7	109	Price Waterhouse	si
2 Asunción S.A.	Banco Central	España	1,964	13	157	A. Anderson (Argentina)	no
3 Lloyds Bank PLC	Lloyds Bank	Inglaterra	1,920	8	125	Casa Matriz	si
4 Interbanco S.A.	Banco Nacional S.A.	Brasil	1,978	3	90	KPMG Peat Marwick/Brasi	si
5 Holandes Unido	Algemene Bank Nederlander	Holanda	1,965	3	96	KPMG Peat Marwick/Uruqu	si
6 Do Brasil S.A.	Banco do Brasil	Brasil	1,941	1	95	Fretes Ventre y Asoc.	si
7 Banco del Paraguay S.A.	Banco Peal	Brasil	1,974	2	76	Ernest Young y Cia	no
8 Sudameris S.A.	Banque Sudameris	Francia	1,961	4	109	Price Waterhouse	si
Nación Argentina	Banco de la Nación Argentina	Argentina	1,942	3	96	Arthur Young (Argentina)	no
Exterior S.A.	Banco Exterior de España	España	1,961	2	71	Fretes Ventre y Asoc.	si
Parana S.A.	Banco do Estado de Parana	Brasil	1,980	5	143	Casa Matriz	si
12 BANESPA S.A.	Banco do Estado de Sao Paulo	Brasil	1,977	1	53	Casa Matriz	si
13 B.C.C.	Bank of Credit and Commerce	Luxemburgo	1,985	0	11	Price Waterhouse	si
Sub-Total				52	1,231		
Bancos Locales							
1 Union S.A.		Paraguay	1,978	20	274	AYCA	no
2 General S.A.		Paraguay	1,987	11	111	Coopers & Lybrand	si
3 Continental S.A.		Paraguay	1,980	7	146	Price Waterhouse	si
4 Corporación S.A.		Paraguay	1,997	2	97	Price Waterhouse	si
5 Inversiones S.A.		Paraguay	1,984	8	229	Inver. Control S.R.L.	no
6 Desarrollo S.A.		Paraguay	1,971	1	71	AYCA	no
7 Finamerica S.A.		Paraguay	1,988	6	97	Price Waterhouse	si
8 Aleman Paraguayo S.A.		Paraguay	1,989	0	60	A. Anderson (Argentina)	si
9 Bancopar S.A.		Paraguay	1,981	12	148	ADINSA	no
10 Paraguayo Oriental S.A.		Paraguay	1,988	3	84	No Tiene	no
11 Union de Inv. y Fomento S.A.		Paraguay	1,990	0	65	No Tiene	no
12 Regional de Inv. y Fomento S.A.		Paraguay	1,991	4	38	No Tiene	no
Sub-Total				74	1,420		
Bancos Gubernamentales							
1 Nacional de Fomento		Paraguay	1,961	47	931	Coopers & Lybrand	no
2 Nacional de Trabajadores		Paraguay	1,975	10	141	Price Waterhouse	si
Sub-Total				57	1,072		
TOTAL				183	3,723		

SUPERINTENDENCIA DE BANCOS

DIVISION CONTRALOR BANCOS

Sección Estadísticas y Seg.

**BALANCE CONSOLIDADO
DEL
SISTEMA BANCARIO**

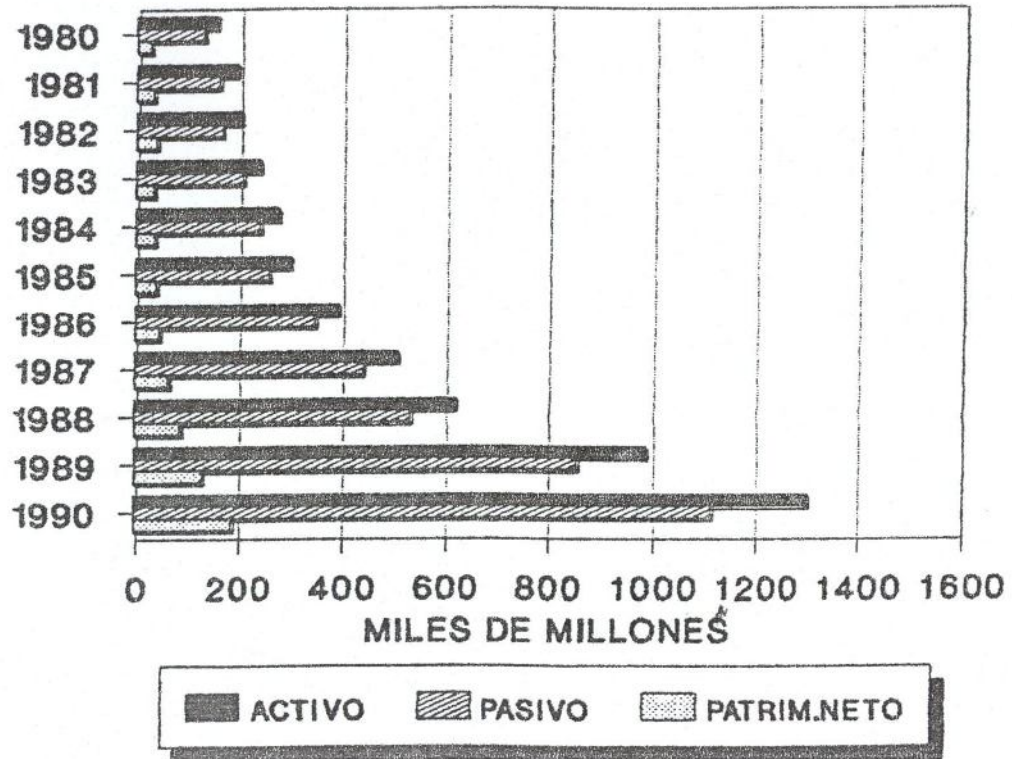
1. Serie Histórica en Cifras
2. Serie Hist. en Gráficos
-Estructuras

BALANCE CONSOLIDADO DEL SISTEMA BANCARIO
SERIE HISTORICA
(En Millones de Guaraníes)

	1.980	1.981	1.982	1.983	1.984	1.985	1.986	1.987	1.988	1.989	1.990
1. CUENTAS PATRIMONIALES											
2 ACTIVO DISPONIBLE	9.585	15.213	13.349	17.733	22.674	21.267	25.869	27.969	47.056	207.578	252.107
3 BCP-ENCAJE	38.579	51.761	49.066	65.295	75.811	79.307	110.697	145.439	186.537	231.523	249.727
4 PRESTAMOS NETOS	93.711	110.214	119.113	125.979	150.253	164.378	222.165	274.074	344.343	487.383	673.091
(a) Préstamos	95.460	112.763	122.172	130.212	155.504	170.062	228.417	281.657	350.368	496.672	684.117
(i) Cartera Activa	89.130	101.756	104.150	104.357	129.154	144.559	203.341	241.383	333.816	470.410	646.547
(iii) Cartera Vencida	6.330	11.007	18.022	25.861	26.350	25.503	25.076	20.274	16.552	26.262	37.570
(b) Menos: Previsión sobre Préstamos Dudosos	(1.749)	(2.549)	(3.059)	(4.239)	(5.251)	(5.684)	(6.252)	(7.583)	(6.025)	(9.289)	(11.026)
5 ACTIVO FIJO NETO	2.221	3.024	2.942	3.325	3.241	3.584	3.545	3.125	11.943	14.295	26.362
6 OTROS ACTIVOS	11.419	13.341	19.112	27.260	26.554	31.769	30.796	33.398	30.277	47.231	83.403
7 TOTAL ACTIVO	155.515	193.553	203.582	242.592	278.533	300.305	393.072	507.005	620.156	988.010	1.304.690
8 DEPOSITOS	93.943	116.102	120.145	144.687	158.922	175.222	221.150	313.988	366.244	628.436	849.079
9 FONDOS PRESTADOS	22.727	28.894	32.455	45.649	64.994	62.026	99.339	93.019	128.681	168.173	196.315
10 OTROS PASIVOS	12.592	15.074	13.198	17.470	17.664	23.377	27.200	34.737	38.733	60.198	70.451
11 TOTAL PASIVO	129.262	160.070	165.798	207.806	241.580	260.625	347.689	441.744	533.658	856.807	1.115.845
12 CAPITAL Y RESERVA	21.822	27.970	32.762	35.568	39.411	41.831	46.826	63.458	76.204	119.851	173.568
13 UTILIDADES NETAS ACUMULADAS	1.523	2.467	3.327	662	(3.010)	(3.772)	(3.231)	(3.276)	1.330	4.204	(2.694)
14 UTILIDAD DEL EJERCICIO	2.908	3.046	1.695	(1.444)	552	1.621	2.088	5.079	8.964	7.148	17.971
15 PATRIMONIO NETO	26.253	33.483	37.784	34.786	36.953	39.680	45.383	65.261	86.498	131.203	188.845
16 TOTAL PASIVO Y PATRIMONIO NETO	155.515	193.553	203.582	242.592	278.533	300.305	393.072	507.005	620.156	988.010	1.304.690

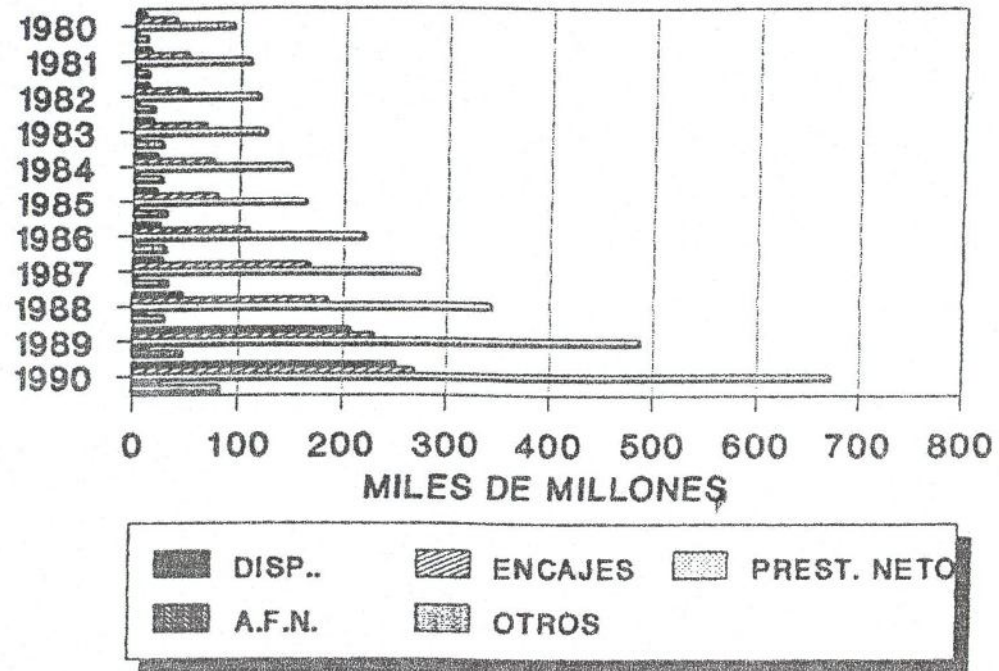
CUENTAS PATRIMONIALES

SERIE HISTORICA



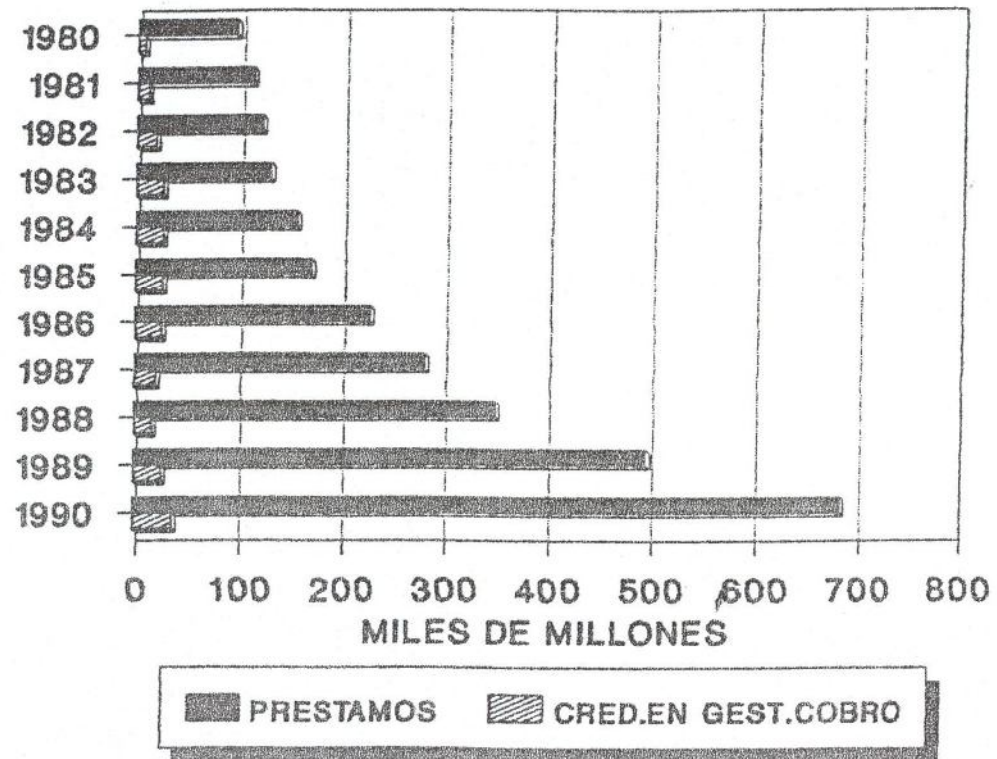
COMPOSICION DEL ACTIVO EVOLUCION

SERIE HISTORICA



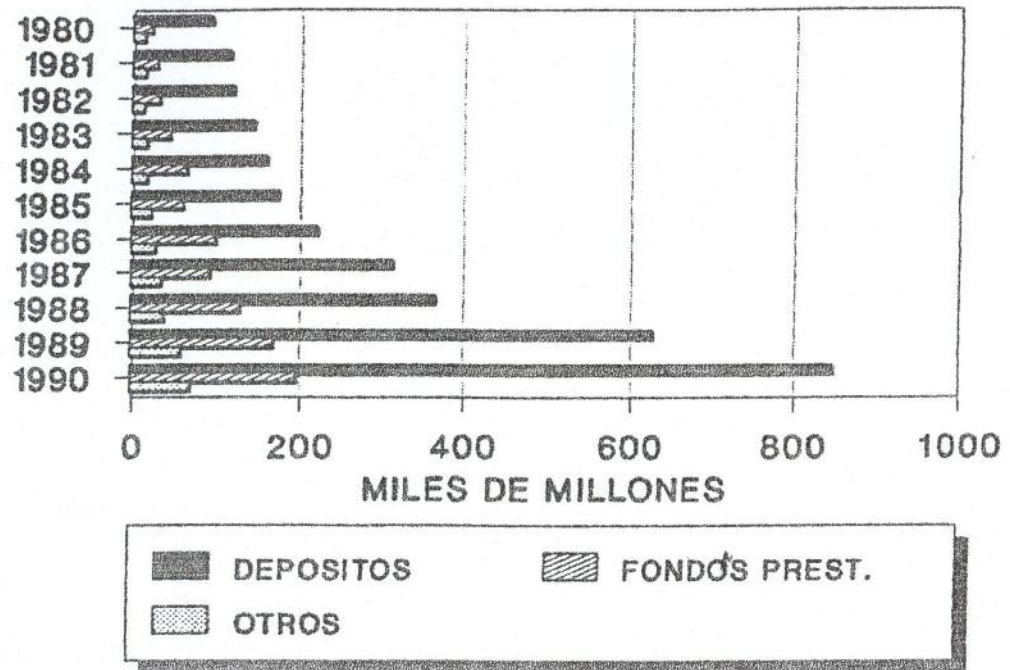
PRESTAMOS Y CRED.EN GEST.

SERIE HISTORICA




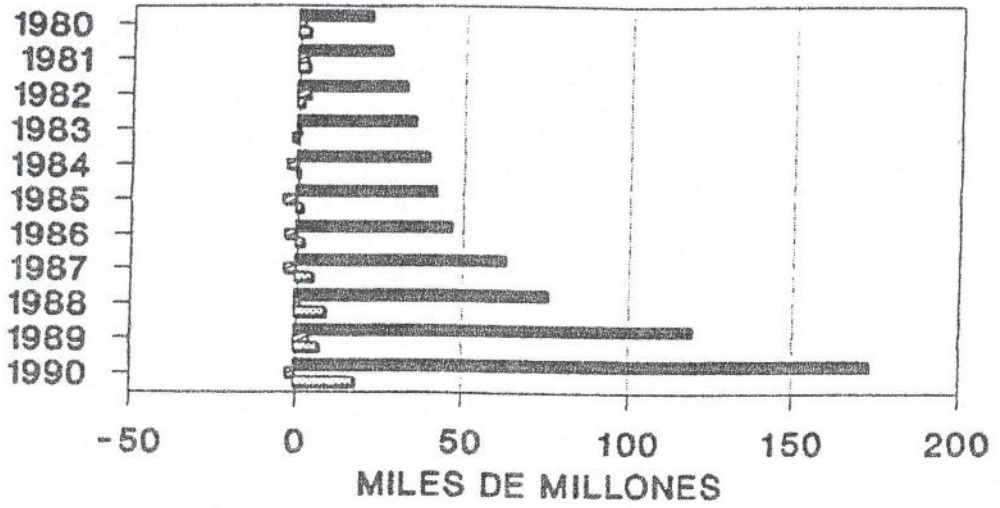
COMPOSICION DEL PASIVO EVOLUCION

SERIE HISTORICA



PATRIMONIO NETO EVOLUCION

SERIE HISTORICA



SUPERINTENDENCIA DE BANCOS
DIVISION CONTRALOR BANCOS
Sección Estadísticas y Seg.

BALANCE CONSOLIDADO
DEL
SISTEMA BANCARIO

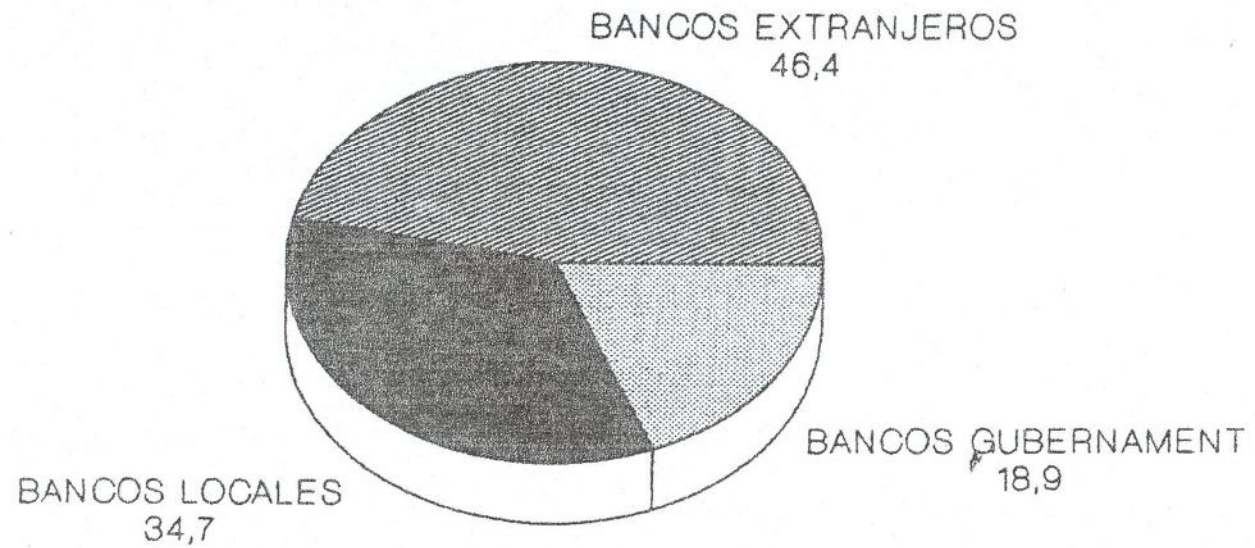
IV TRIMESTRE
1991

RANKING DEL SISTEMA BANCARIO PARAGUAYO
(31/12/91)

(En Millones de Guaraníes)

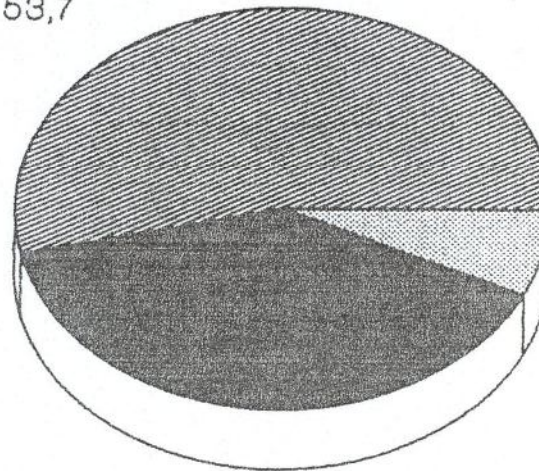
	A C T I V O			D E P O S I T O S			P R E S T A M O S			P A T R I M O N I O N E T O		
	Total	Ranking	% Sobre Total	Total	Ranking	% Sobre Total	Total	Ranking	% Sobre Total	Total	Ranking	% Sobre Total
BANCOS												
Bancos Extranjeros												
1 Citibank N.A.	141,611	2	7.64%	96,610	2	7.66%	78,729	2	7.36%	35,429	1	14.15%
2 Asunción S.A.	167,721	1	9.05%	140,781	1	11.17%	99,933	1	9.35%	20,252	2	8.09%
3 Lloyds Bank PLC	87,238	5	4.71%	59,675	7	4.73%	55,098	4	5.15%	18,650	3	7.45%
4 Interbanco S.A.	105,515	4	5.69%	90,569	4	7.18%	53,779	5	5.03%	6,490	7	2.59%
5 Holandes Unido	63,553	10	3.43%	48,427	10	3.84%	30,892	9	2.89%	6,270	9	2.50%
6 Do Brasil S.A.	48,496	14	2.62%	37,061	15	2.94%	30,031	10	2.81%	7,376	5	2.95%
7 Real del Paraguay S.A.	32,140	19	1.73%	26,344	18	2.09%	15,847	20	1.48%	4,024	17	1.61%
8 Sudameris S.A.	66,556	9	3.59%	56,274	9	4.46%	44,793	6	4.19%	6,535	6	2.61%
9 Nación Argentina	28,380	21	1.53%	22,819	20	1.81%	18,655	18	1.74%	4,016	18	1.60%
10 Exterior S.A.	50,048	13	2.70%	42,137	13	3.34%	22,086	15	2.07%	6,473	8	2.59%
11 Parana S.A.	46,914	16	2.53%	40,365	14	3.20%	22,977	13	2.15%	4,842	12	1.93%
12 BANESPA S.A.	17,937	23	0.97%	13,433	22	1.07%	8,703	23	0.81%	4,319	14	1.72%
13 B.C.C.	4,751	25	0.26%	2,881	25	0.23%	1,194	25	0.11%	1,864	25	0.74%
Sub-Total	860,860		46.43%	677,376		53.73%	482,717		45.15%	126,540		50.54%
Bancos Locales												
1 Union S.A.	114,169	3	6.16%	92,533	3	7.34%	57,787	3	5.40%	15,548	4	6.21%
2 General S.A.	74,422	8	4.01%	61,304	6	4.86%	43,571	7	4.08%	3,637	21	1.45%
3 Continental S.A.	50,604	11	2.73%	43,290	11	3.43%	29,977	11	2.80%	4,269	15	1.70%
4 Corporación S.A.	48,092	15	2.59%	42,439	12	3.37%	20,194	17	1.89%	3,648	20	1.46%
5 Inversiones S.A.	77,787	7	4.20%	56,368	8	4.47%	23,504	12	2.20%	5,018	11	2.00%
6 Desarrollo S.A.	24,070	22	1.30%	15,953	21	1.27%	13,382	22	1.25%	2,142	24	0.86%
7 Finamerica S.A.	50,539	12	2.73%	35,352	16	2.80%	20,800	16	1.95%	4,098	16	1.64%
8 Alean Paraguay S.A.	36,903	18	1.99%	24,950	19	1.98%	18,654	19	1.74%	6,248	10	2.50%
9 Bancopar S.A.	84,161	6	4.54%	76,445	5	6.06%	36,774	8	3.44%	3,803	19	1.52%
10 Paraguay Oriental S.A.	41,875	17	2.26%	34,131	17	2.71%	14,269	21	1.33%	3,126	22	1.25%
11 Union de Inv. y Fomento S.A.	29,819	20	1.61%	5,696	24	0.45%	22,415	14	2.10%	4,634	13	1.85%
12 Regional de Inv. y Fomento S.A.	10,644	24	0.57%	6,611	23	0.52%	6,204	24	0.58%	3,115	23	1.24%
Sub-Total	643,005		34.69%	495,072		39.27%	307,531		28.76%	59,286		23.68%
Total Bancos Privados	1,503,945		81.12%	1,172,448		93.01%	790,248		73.91%	185,826		74.21%
Bancos Gubernamentales												
1 Nacional de Fomento	275,199	1	14.84%	57,398	1	4.55%	222,047	1	20.77%	42,551	1	16.99%
2 Nacional de Trabajadores	74,848	2	4.04%	30,745	2	2.44%	56,906	2	5.32%	22,021	2	8.79%
Sub-Total	350,047		18.88%	88,143		6.99%	278,953		26.09%	64,572		25.79%
TOTAL GENERAL	1,853,992		100.00%	1,260,591		100.00%	1,069,201		100.00%	250,398		100.00%

DISTRIBUCION DEL ACTIVO POR SECTORES BANCARIOS PORCENTAJES



DISTRIBUCION DE DEPOSITOS POR SECTORES BANCARIOS PORCENTAJES

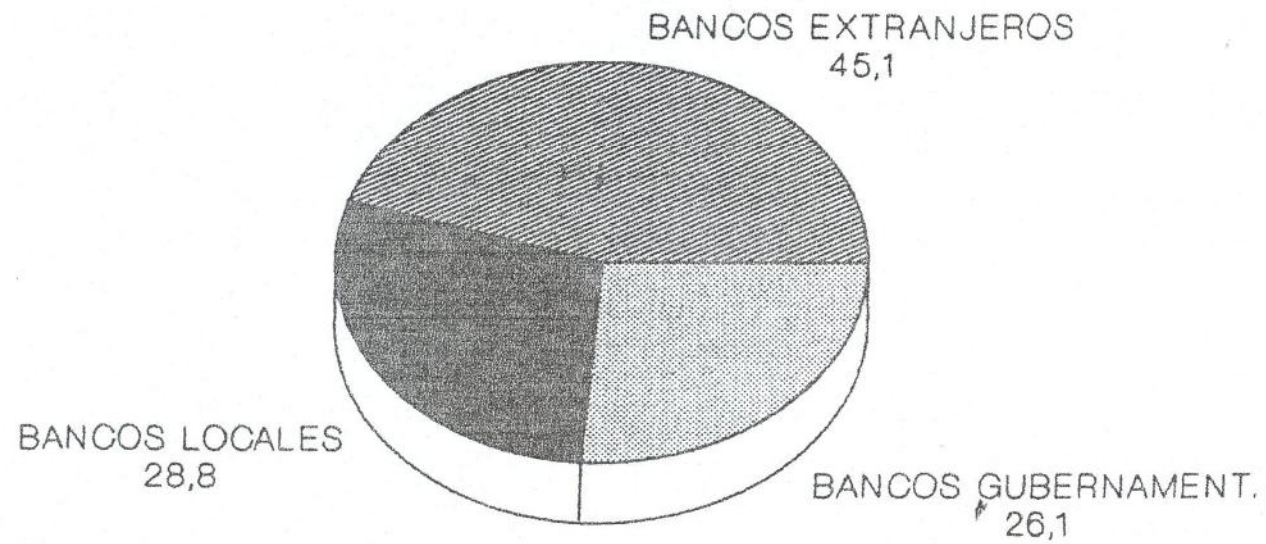
BANCOS EXTRANJEROS
53,7



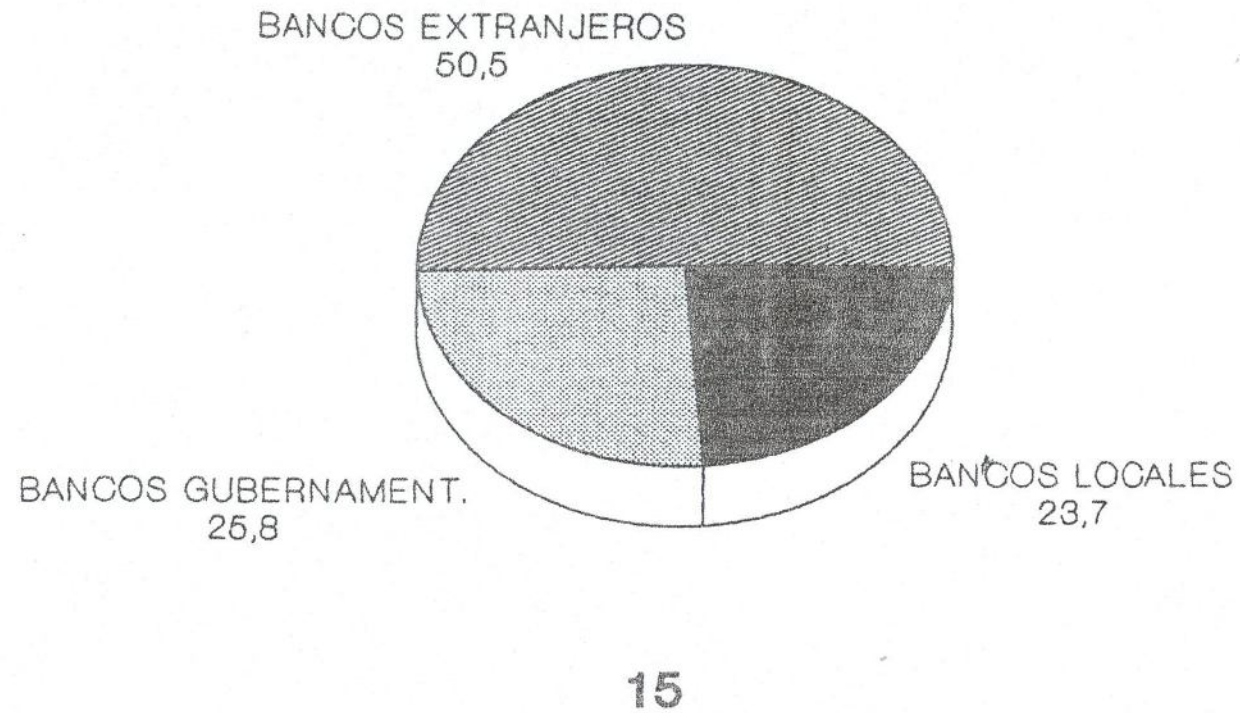
BANCOS GUBERNAMENTALES
7

BANCOS LOCALES
39,3

DISTRIBUCION DE PRESTAMOS POR SECTORES BANCARIOS PORCENTAJES



PATRIMONIO NETO POR SECTORES BANCARIOS PORCENTAJES



BALANCE DEL SISTEMA BANCARIO DEL PARAGUAY
CUENTAS PATRIMONIALES
(31/12/91)

(En Millones de Guaraníes)

	CAJAS Y BANCOS			BANCO CENTRAL		I N V E R S I O N E S				P Vigentes	R Inter- bancarios	E Deudores con Arreglo	S Créd. de Cobro	T Gestio de No Dev.	A Int. Doc. No Dev.	M Previsión s/Prést.	D Prést. Netos (10+11+12+13 -14-15=16)
	Gs (1)	M/E (2)	Total (1+2=3)	Encajes (4)	Otros (5)	Letras de Monetaria (6)	Otras (7)	Int.a Dev. s/L.Reg.Mon. (8)	Total (6+7+8+9)								
Bancos Extranjeros																	
1 Citibank N.A.	1,822	25,952	27,774	26,546	558	0	21	0	21	78,842	0	0	95	208	49	78,680	
2 Asunción S.A.	2,016	13,747	15,763	39,738	585	1,033	10	20	1,023	106,417	900	184	1,871	9,439	473	99,460	
3 Lloyds Bank PLC	1,701	6,545	8,246	16,458	129	0	13	0	13	53,946	0	8	1,287	143	397	54,701	
4 Interbanco S.A.	519	22,734	23,253	24,769	0	0	19	0	19	43,092	3,600	3,622	3,778	313	956	52,823	
5 Holandes Unido	1,829	12,341	14,170	13,494	32	0	0	0	0	30,273	0	0	651	32	192	30,700	
6 Do Brasil S.A.	536	6,258	6,794	9,496	152	0	0	0	0	27,917	350	69	1,781	86	209	29,822	
7 Real del Paraguay S.A.	811	5,449	6,260	8,560	23	0	0	0	0	14,900	0	0	1,099	152	551	15,296	
8 Sudameris S.A.	1,590	641	2,231	16,486	185	0	15	0	15	44,416	0	38	851	512	459	44,334	
9 Nación Argentina	975	1,018	1,993	6,931	102	0	10	0	10	18,486	0	0	283	114	144	18,511	
10 Exterior S.A.	1,142	8,946	10,088	11,152	0	0	11	0	11	20,110	1,350	64	1,179	617	941	21,145	
11 Parana S.A.	1,407	9,132	10,539	10,944	49	0	0	0	0	22,027	400	246	1,806	1,502	925	22,052	
12 BANESPA S.A.	314	3,108	3,422	4,098	601	500	3	0	503	7,372	1,540	10	9	228	0	8,703	
13 B.C.C.	8	2,516	2,524	450	25	0	7	0	7	280	700	0	214	0	158	1,036	
Sub-Total	14,670	118,387	133,057	189,122	2,441	1,533	109	20	1,622	468,078	8,840	4,241	14,904	13,346	5,454	477,263	
Bancos Locales																	
1 Union S.A.	3,600	10,139	13,739	27,917	388	0	822	0	822	56,790	700	4	908	615	500	57,287	
2 General S.A.	5,792	3,686	9,478	16,987	65	0	2,200	0	2,200	42,800	2,100	17	440	1,784	353	43,218	
3 Continental S.A.	1,975	2,844	4,819	13,060	0	0	0	0	0	28,610	0	538	1,251	422	351	29,626	
4 Corporación S.A.	433	13,235	13,668	11,404	41	0	0	0	0	19,292	0	684	511	293	121	20,073	
5 Inversiones S.A.	3,559	20,560	24,119	15,696	1,031	0	5,660	0	5,660	23,311	0	0	193	0	47	23,457	
6 Desarrollo S.A.	792	2,846	3,638	4,510	80	0	0	0	0	12,014	0	689	1,174	495	473	12,909	
7 Finamerica S.A.	6,228	9,913	16,141	10,036	28	0	10	0	10	20,898	0	0	339	437	23	20,777	
8 Aleman Paraguayo S.A.	508	6,951	7,459	7,725	0	0	550	0	550	18,707	0	0	0	53	0	18,654	
9 Bancopar S.A.	7,535	9,924	17,459	20,695	1,248	0	0	0	0	33,471	2,000	352	1,284	333	81	36,693	
10 Paraguay Oriental S.A.	659	14,287	14,946	8,724	24	0	2,565	0	2,565	13,267	100	0	903	1	374	13,895	
11 Union de Inv. y Fomento S.A.	845	1,521	2,366	1,385	740	0	604	0	604	24,411	0	60	69	2,125	10	22,405	
12 Regional de Inv. y Fomento S.A.	1,032	320	1,352	1,929	143	0	0	0	0	5,707	800	0	3	306	0	6,204	
Sub-Total	32,958	96,226	129,184	140,068	3,788	0	12,411	0	12,411	299,278	5,700	2,344	7,075	6,866	2,333	305,198	
Total Bancos Privados	47,628	214,613	262,241	329,190	6,229	1,533	12,520	20	14,033	767,356	14,540	6,585	21,979	20,212	7,787	782,461	
Bancos Gubernamentales																	
1 Nacional de Fomento	13,241	1,294	14,535	23,374	1,296	0	0	0	0	183,643	16,060	0	22,344	0	10,624	211,423	
2 Nacional de Trabajadores	2,301	320	2,621	9,420	1,104	0	445	0	445	54,087	0	1,201	1,998	380	0	56,906	
Sub-Total	15,542	1,614	17,156	32,794	2,400	0	445	0	445	237,730	16,060	1,201	24,342	380	10,624	268,329	
TOTAL GENERAL	63,170	216,227	279,397	361,984	8,629	1,533	12,965	20	14,478	1,005,086	30,600	7,786	46,321	20,592	18,411	1,050,790	

BALANCE DEL SISTEMA BANCARIO DEL PARAGUAY
CUENTAS PATRIMONIALES
(31/12/91)

(En Millones de Guaraníes)

	CUENTAS A COBRAR	INT. DOC. NO DEVENGADO	PREVISIONES	NETO A COBRAR (17-18 -19=20)	BIENES DIVERSOS	PREVISIONES	BIENES DIVERSOS NETO (21-22=23)	BIENES DE USO	DEPRECIACION ACUMULADA	BIENES DE USO NETO (24-25=26)	OTROS ACTIVOS	T O T A L A C T I V O (3+4+5+9+16+ +23+26+27=28)
	(17)	(18)	(19)		(21)	(22)		(24)	(25)	(24-25=26)	(27)	
Bancos Extranjeros												
1 Citibank N.A.	1,506	0	0	1,498	74	0	74	6,667	1,196	5,471	989	141,611
2 Asunción S.A.	2,854	0	0	2,854	235	5	230	8,500	594	7,906	162	167,721
3 Lloyds Bank PLC	2,346	3	0	2,343	77	0	77	3,809	561	3,248	2,023	87,238
4 Interbanco S.A.	1,976	0	0	1,976	1,074	0	1,074	894	189	706	895	105,515
5 Holandes Unido	2,828	0	0	2,828	771	14	757	1,195	250	945	627	63,553
6 Do Brasil S.A.	840	0	0	840	30	0	30	1,430	288	1,142	220	48,496
7 Real del Paraguay S.A.	1,072	515	0	557	552	44	508	1,273	366	907	29	32,140
8 Sudaeris S.A.	1,077	0	0	1,077	74	0	74	2,289	488	1,801	353	66,556
9 Nación Argentina	636	0	0	636	41	0	41	330	199	131	25	28,380
10 Exterior S.A.	1,205	647	0	558	1,068	41	1,027	3,020	539	2,481	3,586	50,048
11 Parana S.A.	2,388	571	0	1,817	905	43	862	855	262	593	58	46,914
12 BANESPA S.A.	203	9	0	194	63	1	62	457	124	333	21	17,937
13 B.C.C.	16	0	0	16	1	0	1	685	100	585	107	4,751
Sub-Total	18,947	1,745	0	17,194	4,965	148	4,817	31,404	5,155	26,249	9,095	860,860
Bancos Locales												
1 Union S.A.	2,731	0	0	2,731	5,772	0	5,772	5,248	1,048	4,200	1,313	114,169
2 General S.A.	4,103	3,198	0	905	52	0	52	1,440	406	1,034	483	74,422
3 Continental S.A.	2,479	1,984	0	495	76	2	74	1,228	426	802	1,728	50,604
4 Corporación S.A.	1,231	0	250	981	118	5	113	1,944	338	1,606	206	48,092
5 Inversiones S.A.	6,637	3,264	0	3,373	492	0	492	3,562	749	2,813	1,146	77,787
6 Desarrollo S.A.	996	0	0	996	689	0	689	1,191	209	982	266	24,070
7 Finamerica S.A.	1,291	87	0	1,204	48	0	48	1,285	314	971	1,324	50,539
8 Aleman Paraguayo S.A.	448	0	0	448	16	0	16	2,017	179	1,838	213	36,903
9 Bancopar S.A.	950	0	0	950	405	0	405	2,076	503	1,573	5,138	84,161
10 Paraguayo Oriental S.A.	2,149	1,866	0	283	28	0	28	1,420	189	1,231	179	41,875
11 Union de Inv. y Fomento S.A.	694	0	0	694	52	0	52	1,410	144	1,266	307	29,819
12 Regional de Inv. y Fomento S.A.	979	764	0	215	10	0	10	528	42	486	305	10,644
Sub-Total	24,688	11,163	250	13,275	7,758	7	7,751	23,349	4,547	18,802	12,608	643,085
Total Bancos Privados	43,635	12,908	258	30,469	12,723	155	12,568	54,753	9,702	45,051	21,703	1,503,945
Bancos Gubernamentales												
1 Nacional de Fomento	11,268	0	1,072	10,196	2,109	56	2,053	2,141	889	1,252	11,070	275,199
2 Nacional de Trabajadores	932	0	0	932	2,469	827	1,642	1,916	707	1,209	569	74,848
Sub-Total	12,200	0	1,072	11,128	4,578	883	3,695	4,057	1,596	2,461	11,639	350,047
TOTAL GENERAL	55,835	12,908	1,330	41,597	17,301	1,038	16,263	58,810	11,298	47,512	33,342	1,853,992

BALANCE DEL SISTEMA BANCARIO DEL PARAGUAY

CUENTAS PATRIMONIALES

(31/12/91)

(En Millones de Guaraníes)

	DEPOSITOS			EN GUARANÍES			DEPOSITOS EN MONEDA			EXTRANJERA	TOTAL	
	A la Vista (29)	Ahorro (30)	Plazo Fijo (31)	Certificados de Depósitos (32)	Otros (33)	Total Gs. (29+30+31+32+33=34)	A la Vista (35)	Ahorro (36)	Plazo Fijo (37)	Otros (38)	Total M/E (35+36+37+38=39)	DEPOSITOS (34+39=40)
BANCOS												
Bancos Extranjeros												
1 Citibank N.A.	18,610	34,556	1,954	10,334	805	66,259	1,632	27,892	0	827	30,351	96,610
2 Asunción S.A.	29,348	33,578	2,820	27,954	70	93,770	1,597	26,237	19,177	0	47,011	140,781
3 Lloyds Bank PLC	17,265	24,928	578	13,544	85	56,400	1,099	2,176	0	0	3,275	59,675
4 Interbanco S.A.	10,636	12,586	1,026	12,963	15	37,226	0	33,647	19,696	0	53,343	90,569
5 Holandes Unido	7,875	9,328	60	2,263	256	19,782	6,032	22,613	0	0	28,645	48,427
6 Do Brasil S.A.	7,305	5,774	7	5,966	11	19,063	0	12,666	5,332	0	17,998	37,061
7 Real del Paraguay S.A.	9,428	6,874	0	1,938	12	18,252	1,311	6,695	0	86	8,092	26,344
8 Sudameris S.A.	11,607	13,611	0	2,757	38	28,013	2,188	23,811	2,261	1	28,261	56,274
9 Nación Argentina	7,743	6,443	124	2,413	111	16,834	0	5,985	0	0	5,985	22,819
10 Exterior S.A.	4,567	10,331	177	2,786	25	17,866	15	24,236	0	0	24,251	42,137
11 Parana S.A.	9,220	7,304	99	2,149	215	18,987	9,211	12,167	0	0	21,378	40,365
12 BANESPA S.A.	5,807	2,611	12	1,510	9	9,949	8	3,476	0	0	3,484	13,433
13 B.C.C.	65	16	0	0	1	82	129	1,501	0	1,169	2,799	2,881
Sub-Total	139,476	167,940	6,857	86,577	1,653	402,503	23,222	203,102	46,466	2,083	274,873	677,376
Bancos Locales												
1 Union S.A.	26,129	30,028	124	10,406	370	67,057	4,123	18,784	2,569	0	25,476	92,533
2 General S.A.	16,738	22,092	20	4,752	1,058	44,660	1,278	15,317	49	0	16,644	61,304
3 Continental S.A.	11,252	15,117	261	4,373	90	31,093	6	11,350	365	476	12,197	43,290
4 Corporación S.A.	4,151	14,418	33	2,463	30	21,095	962	17,192	3,183	7	21,344	42,439
5 Inversiones S.A.	18,305	944	0	0	112	19,361	5	25,105	11,897	0	37,007	56,368
6 Desarrollo S.A.	3,735	3,763	17	2,970	165	19,650	0	5,139	161	3	5,303	15,953
7 Finamerica S.A.	8,607	12,119	61	8,328	61	29,176	82	5,192	902	0	6,176	35,352
8 Aleman Paraguayo S.A.	5,437	6,976	326	1,016	29	13,784	0	9,095	2,071	0	11,166	24,950
9 Bancopar S.A.	16,508	28,389	208	5,321	397	50,823	3,569	19,782	2,229	42	25,622	76,445
10 Paraguayo Oriental S.A.	2,971	1,083	1	0	99	4,154	8,332	21,444	196	5	29,977	34,131
11 Union de Inv. y Fomento S.A.	1,447	24	0	1,350	80	2,901	130	2,437	185	23	2,795	5,696
12 Regional de Inv. y Fomento S.A.	1,615	2,970	51	431	19	5,086	112	1,413	0	0	1,525	6,611
Sub-Total	116,895	137,923	1,102	41,410	2,510	299,840	18,599	152,270	23,807	556	195,232	495,072
Total Bancos Privados	256,371	305,863	7,959	127,987	4,163	702,343	41,821	355,372	70,273	2,639	470,105	1,172,448
Bancos Gubernamentales												
1 Nacional de Fomento	41,233	10,392	0	5,525	248	57,398	0	0	0	0	0	57,398
2 Nacional de Trabajadores	10,899	10,787	88	8,133	30	29,939	0	754	52	0	806	30,745
Sub-Total	52,132	21,179	88	13,660	278	87,337	0	754	52	0	806	88,143
TOTAL GENERAL	308,503	327,042	8,047	141,647	4,441	789,680	41,821	356,126	70,325	2,639	470,911	1,260,591

BALANCE DEL SISTEMA BANCARIO DEL PARAGUAY

CUENTAS PATRIMONIALES

(31/12/91)

(En Millones de Guaraníes)

	VALORES	B. C. P.		INTER- BANCARIOS	OTRAS ENTIDADES		OTROS PASIVOS	TOTAL	CAPITAL	RESERVAS	RESULTADOS ACUMULADOS	UTILIDAD DEL EJERCICIO	PATRIMONIO NETO (+49+50+51 +52+53)	PASIVO + PATRIMONIO NETO (+48+53+54)
	ENITIDOS	Redescuentos	Otros		Interno	Externo		PASIVO (40+41+42+43 +44+45+46+47=48)						
	(41)	(42)	(43)	(44)	(45)	(46)	(47)	(48)	(49)	(50)	(51)	(52)	(53)	(54)
BANCOS														
Bancos Extranjeros														
1 Citibank N.A.	0	2,100	0	4,800	0	6	2,666	106,182	3,000	29,368	134	2,927	35,429	141,611
2 Asunción S.A.	0	0	0	2,450	0	0	4,238	147,469	6,327	9,948	0	3,977	20,252	167,721
3 Lloyds Bank PLC	0	3,253	0	4,400	0	0	1,260	68,588	3,000	10,776	3,195	1,689	18,650	87,238
4 Interbanco S.A.	0	1,659	32	0	0	3,211	3,554	99,025	4,718	1,285	0	487	6,490	105,515
5 Holandes Unido	0	300	0	1,400	0	902	6,254	57,283	3,000	2,155	0	1,115	6,270	63,553
6 Do Brasil S.A.	0	2,368	0	1,000	0	18	673	41,120	3,126	3,392	388	470	7,376	48,496
7 Real del Paraguay S.A.	0	0	0	950	0	0	822	28,116	3,000	643	0	381	4,024	32,140
8 Sudsaeris S.A.	0	1,018	0	1,550	77	0	1,102	60,021	3,000	2,604	0	931	6,535	66,556
9 Nación Argentina	0	623	0	0	0	221	701	24,364	3,000	754	0	262	4,016	28,380
10 Exterio S.A.	0	413	0	0	0	0	1,025	43,575	4,000	2,444	0	29	6,473	50,048
11 Paran S.A.	0	95	0	900	0	289	423	42,072	3,209	645	518	470	4,842	46,914
12 BANU S.A.	0	0	0	0	0	0	185	13,618	3,013	449	272	585	4,319	17,937
13 B. C. U.	0	0	0	0	0	2	4	2,887	945	714	489	(284)	1,864	4,751
Sub-Total	0	11,829	32	17,450	77	4,649	22,907	734,320	43,338	65,177	4,986	13,039	126,540	860,860
Bancos Locales														
1 Union S.A.	0	1,294	0	0	0	2,035	2,759	98,621	9,534	4,195	0	1,819	15,548	114,169
2 General S.A.	0	450	0	450	0	3,471	5,110	70,785	3,000	309	0	328	3,637	74,422
3 Continental S.A.	0	150	32	1,060	0	0	1,803	46,335	3,000	727	171	371	4,269	50,604
4 Corporación S.A.	0	0	0	1,300	0	0	705	44,444	3,000	547	0	101	3,648	48,092
5 Inversiones S.A.	4,000	91	0	0	8,392	1,747	2,171	72,769	3,008	1,010	0	1,000	5,018	77,787
6 Desarrollo S.A.	0	12	0	2,250	1,272	614	1,827	21,928	1,050	698	239	155	2,142	24,070
7 Finamerica S.A.	0	1,685	0	1,650	0	6,786	968	46,441	3,000	702	0	396	4,098	50,539
8 Aleman Paraguayo S.A.	0	135	166	2,490	0	2,227	667	30,655	3,000	2,119	0	1,129	6,248	36,903
9 Bancopar S.A.	0	483	300	0	0	604	2,526	80,358	3,169	929	(319)	24	3,803	84,161
10 Paraguayo Oriental S.A.	0	0	0	250	3,318	0	1,050	38,749	3,000	88	(148)	186	3,126	41,875
11 Union de Inv. y Fomento S.A.	3,000	0	0	3,600	9,664	2,724	501	25,185	3,000	332	189	1,113	4,634	29,819
12 Regional de Inv. y Fomento S.A.	0	0	0	0	855	0	63	7,529	3,000	24	0	91	3,115	10,644
Sub-Total	7,000	4,320	498	13,050	23,501	20,208	20,150	583,799	40,761	11,680	132	6,713	59,286	643,085
Total Bancos Privados	7,000	16,149	530	30,500	23,578	24,857	43,057	1,318,119	84,099	76,857	5,118	19,752	185,826	1,503,945
Bancos Gubernamentales														
1 Nacional de Fomento	0	0	79,738	0	0	64,856	30,656	232,648	40,315	3,509	(2,578)	1,305	42,551	275,199
2 Nacional de Trabajadores	0	10,709	4,372	0	0	1,941	5,060	52,827	13,535	5,052	0	3,434	22,021	74,848
Sub-Total	0	10,709	84,110	0	0	66,797	35,716	285,475	53,850	8,561	(2,578)	4,739	64,572	350,047
TOTAL GENERAL	7,000	26,858	84,640	30,500	23,578	91,654	78,773	1,603,594	137,949	85,418	2,540	24,491	250,398	1,853,992

BALANCE DEL SISTEMA BANCARIO DEL PARAGUAY
PASIVO CONTINGENTE
(31/12/91)

(En Millones de Guaraníes)

	CREDITOS DOCUMENTADOS	CREDITOS DOCUMENTADOS EXPORTACION	ACEPTACIONES	GARANTIAS OTORGADAS	TOTAL PASIVO CONTINGENTE
BANCOS	(55)	(56)	(57)	(58)	(+55+56+57+58=59)
Bancos Extranjeros					
1 Citibank N.A.	7,466	3,334	11,892	587	23,279
2 Asunción S.A.	2,243	3,756	3,883	109	9,991
3 Lloyds Bank PLC	5,200	0	0	18,570	23,770
4 Interbanco S.A.	4,990	0	3,335	1,129	9,454
5 Holandes Unido	6,816	320	3,149	108	10,393
6 Do Brasil S.A.	3,643	0	0	122	3,765
7 Real del Paraguay S.A.	818	1,495	1,981	37	4,331
8 Sudameris S.A.	7,255	836	15,848	75,852	99,791
9 Nación Argentina	705	0	0	895	1,600
10 Exterior S.A.	989	0	0	950	1,939
11 Parana S.A.	1,021	21	0	4,745	5,787
12 BANESPA S.A.	0	0	0	401	401
13 B.C.C.	0	0	0	1,010	1,010
Sub-Total	41,146	9,762	40,088	104,515	195,511
Bancos Locales					
1 Union S.A.	3,088	76	3,110	17,028	23,302
2 General S.A.	3,290	0	986	885	5,161
3 Continental S.A.	2,166	570	1,529	481	4,746
4 Corporación S.A.	2,755	0	0	278	3,033
5 Inversiones S.A.	3,177	0	901	128	4,206
6 Desarrollo S.A.	436	46	1,500	62	2,044
7 Finamerica S.A.	1,498	0	0	747	2,245
8 Aleman Paraguayo S.A.	2,049	14	7,454	269	9,786
9 Bancopar S.A.	3,996	0	1,628	1,283	6,907
10 Paraguayo Oriental S.A.	1,092	0	73	0	1,165
11 Union de Inv. y Fomento S.A.	601	0	216	1,922	2,739
12 Regional de Inv. y Fomento S.A.	0	246	0	5	251
Sub-Total	24,148	952	17,397	23,088	65,585
Total Bancos Privados	65,294	10,714	57,485	127,603	261,096
Bancos Gubernamentales					
1 Nacional de Fomento	0	0	0	0	0
2 Nacional de Trabajadores	653	2,757	0	1	3,411
Sub-Total	653	2,757	0	1	3,411
TOTAL GENERAL	65,947	13,471	57,485	127,604	264,507

BALANCE DEL SISTEMA BANCARIO DEL PARAGUAY
CUENTAS DE RESULTADO
(31/12/91)

(En Millones de Guaraníes)

	INGRESOS	EGRESOS	INGRESOS	DIFERENCIA	OTROS	TOTAL	GASTOS ADMINISTRATIVOS			
	FINANCIEROS	FINANCIEROS	FINANCIEROS	DE	INGRESOS	INGRESOS	Personal	Propiedad	Otros	Total
	(1)	(2)	(1-2=3)	(4)	(5)	(3+4+5=6)	(7)	(8)	(9)	(7+8+9=10)
BANCOS										
Bancos Extranjeros										
1 Citibank N.A.	17,670	8,565	9,105	233	1,196	10,534	2,650	820	1,515	4,985
2 Asunción S.A.	26,888	13,517	13,371	240	1,982	15,593	3,773	619	1,503	5,895
3 Lloyds Bank PLC	12,314	7,360	4,954	2,608	1,569	9,131	3,469	446	1,584	5,499
4 Interbanco S.A.	10,081	8,812	1,269	1,239	3,208	5,716	2,480	238	1,258	3,976
5 Holandes Unido	7,677	2,838	4,839	(148)	1,234	5,925	2,712	194	1,258	4,164
6 Do Brasil S.A.	5,916	3,176	2,740	617	1,089	4,446	2,557	212	697	3,466
7 Real del Paraguay S.A.	4,292	1,753	2,539	299	1,137	3,975	1,801	253	735	2,789
8 Sudameris S.A.	8,817	4,062	4,755	371	1,574	6,700	3,146	371	913	4,430
9 Nación Argentina	4,766	1,835	2,931	291	704	3,926	2,611	251	361	3,223
10 Exterior S.A.	5,749	3,635	2,114	206	1,724	4,044	1,948	275	536	2,759
11 Parana S.A.	5,304	2,070	3,234	1,443	3,319	7,996	2,987	586	1,431	5,004
12 BANESPA S.A.	2,731	739	1,992	205	116	2,313	936	228	300	1,464
13 B.C.C.	527	140	387	25	60	472	290	76	232	598
Sub-Total	112,732	58,502	54,230	7,629	18,912	80,771	31,360	4,569	12,323	48,252
Bancos Locales										
1 Union S.A.	14,639	8,078	6,561	701	4,341	11,603	4,154	814	3,024	7,992
2 General S.A.	8,939	5,476	3,463	232	1,314	5,009	1,912	572	1,082	3,566
3 Continental S.A.	6,223	3,575	2,648	298	1,550	4,496	1,643	519	1,195	3,357
4 Corporación S.A.	4,937	3,692	1,245	557	1,031	2,833	1,275	296	672	2,243
5 Inversiones S.A.	5,627	5,028	599	349	5,012	5,960	3,023	754	866	4,643
6 Desarrollo S.A.	4,038	2,011	2,027	(547)	906	2,386	859	126	602	1,587
7 Finamerica S.A.	5,518	4,170	1,348	346	1,413	3,107	1,379	282	707	2,368
8 Aleman Paraguayo S.A.	4,902	2,283	2,619	856	310	3,785	1,184	155	517	1,856
9 Bancopar S.A.	8,156	5,958	2,198	496	1,468	4,162	2,098	397	1,508	4,003
10 Paraguayo Oriental S.A.	2,135	1,795	340	780	1,927	3,047	841	222	1,068	2,131
11 Union de Inv. y Fomento S.A.	4,352	1,553	2,799	73	843	3,715	1,302	330	643	2,275
12 Regional de Inv. y Fomento S.A.	943	253	690	1	44	735	175	80	310	565
Sub-Total	70,409	43,872	26,537	4,142	20,159	50,838	19,845	4,547	12,194	36,586
Total Bancos Privados	183,141	102,374	80,767	11,771	39,071	131,609	51,205	9,116	24,517	84,838
Bancos Gubernamentales										
1 Nacional de Fomento	46,675	22,265	24,410	630	513	25,553	15,602	891	1,552	18,045
2 Nacional de Trabajadores	15,148	7,078	8,070	77	1,549	9,696	3,166	361	794	4,321
Sub-Total	61,823	29,343	32,480	707	2,062	35,249	18,768	1,252	2,346	22,366
TOTAL GENERAL	244,964	131,717	113,247	12,478	41,133	166,858	69,973	10,368	26,863	107,204

BALANCE DEL SISTEMA BANCARIO DEL PARAGUAY
CUENTAS DE RESULTADO
(31/12/91)

(En Millones de Guaraníes)

BANCOS	PREVISION DEL EJERCICIO S/CREDITOS GESTION DE COBRO (11)	OTROS EGRESOS (12)	UTILIDAD NETA (6-10-11 -12=13)	IMPUESTO (14)	RESERVA LEGAL (15)	UTILIDAD A DISTRIBUIR (13-14-15=16)	NUMERO DE EMPLEADOS (17)	NUMERO DE OFICINAS (18)
Bancos Extranjeros								
1 Citibank N.A.	86	19	5,444	1,428	1,089	2,927	109	7
2 Asunción S.A.	550	2,458	6,690	1,375	1,338	3,977	157	13
3 Lloyds Bank PLC	418	45	3,169	846	634	1,689	125	8
4 Interbanco S.A.	969	19	752	115	150	487	90	3
5 Holandes Unido	212	40	1,509	92	302	1,115	96	3
6 Do Brasil S.A.	209	126	645	46	129	470	95	1
7 Real del Paraguay S.A.	595	5	586	88	117	381	76	2
8 Ameris S.A.	459	40	1,771	486	354	931	109	4
9 Nación Argentina	145	7	551	179	110	262	96	3
10 Exterior S.A.	1,238	11	36	0	7	29	71	2
11 Parana S.A.	1,634	375	983	316	197	470	143	5
12 BANESPA S.A.	1	24	824	74	165	585	53	1
13 B.C.C.	158	0	(284)	0	0	(284)	11	0
Sub-Total	6,674	3,169	22,676	5,045	4,592	13,039	1,231	52
Bancos Locales								
1 Union S.A.	648	160	2,803	423	561	1,819	274	20
2 General S.A.	353	582	508	78	102	328	111	11
3 Continental S.A.	374	18	747	227	149	371	146	7
4 Corporación S.A.	404	24	162	29	32	101	97	2
5 Inversiones S.A.	48	6	1,263	10	253	1,000	229	8
6 Desarrollo S.A.	484	17	298	83	60	155	71	1
7 Finamerica S.A.	25	36	678	146	136	396	97	6
8 Aleman Paraguay S.A.	0	18	1,911	401	381	1,129	60	0
9 Bancopar S.A.	81	18	60	24	12	24	148	12
10 Paraguay Oriental S.A.	374	233	309	61	62	186	84	3
11 Union de Inv. y Fomento S.A.	10	16	1,414	18	283	1,113	65	0
12 Regional de Inv. y Fomento S.A.	0	9	161	45	25	91	38	4
Sub-Total	2,801	1,137	10,314	1,545	2,056	6,713	1,420	74
Total Bancos Privados	9,475	4,306	32,990	6,590	6,648	19,752	2,651	126
Bancos Gubernamentales								
1 Nacional de Fomento	5,608	595	1,305	0	0	1,305	931	47
2 Nacional de Trabajadores	751	332	4,292	858	0	3,434	141	10
Sub-Total	6,359	927	5,597	858	0	4,739	1,072	57
TOTAL GENERAL	15,834	5,233	38,587	7,448	6,648	24,491	3,723	183

PRINCIPALES INDICADORES FINANCIEROS
 PROMEDIO DEL SISTEMA
 (31/12/91)

(En Millones de Guaraníes)

	CAPITAL + RESERVAS/ ACTIVO NETO	C A P I T A L PATRIMONIO NETO/ ACTIVO NETO	A D E C U A D O CREDITOS EN GES. DE COBRO /PATRIMONIO NETO	CRED. EN GES. DE COB. + DEUD. ARREGLO/PATRIMONIO NETO
BANCOS				
Bancos Extranjeros	16.15%	18.84%	11.78%	15.13%
Bancos Locales	10.43%	11.79%	11.93%	15.89%
Bancos Gubernamentales	19.67%	20.35%	37.70%	39.56%
Total del Sistema	14.97%	16.78%	18.50%	21.61%

	PRESTAMOS/ ACTIVO	C A L I D A D PRESTAMOS VIGENTES/ PRESTAMOS	D E L A C T I V O CRED. EN GES. DE COB. +DEUD. CON ARR./PRESTAMOS	CRED. EN GES. DE COBRO PRESTAMOS	PREVISIONES/ PRESTAMOS
BANCOS					
Bancos Extranjeros	55.89%	97.28%	3.98%	3.10%	1.13%
Bancos Locales	47.79%	97.38%	3.06%	2.30%	0.76%
Bancos Gubernamentales	72.84%	93.23%	10.02%	9.55%	4.17%
Total del Sistema	56.28%	96.32%	5.19%	4.44%	1.76%

	R E N T A B I L I D A D		L I Q U I D E Z Y		S O L V E N C I A	
	UTILIDAD DEL EJERCICIO/ACTIVO (Anual)	UTILIDAD DEL EJERCICIO PATRIMONIO NETO (Anual)	DISP.+ INV. TEMPORARIAS/ DEPOSITOS	DISP.+ INV. TEMPORARIAS PASIVO	ACTIVO/ PASIVO	ACTIVO/ PASIVO + CONTINGENCIAS
BANCOS						
Bancos Extranjeros	1.51%	10.30%	19.87%	18.33%	117.23%	92.58%
Bancos Locales	1.04%	11.32%	26.09%	22.13%	110.16%	99.03%
Bancos Gubernamentales	1.35%	7.34%	19.46%	6.01%	122.62%	121.17%
Total del Sistema	1.32%	9.78%	22.29%	17.52%	115.61%	99.24%

BALANCE DEL SISTEMA BANCARIO DEL PARAGUAY
 PRESTAMOS POR SECTORES ECONOMICOS
 (31/12/91)

(En Millones de Guaraníes)

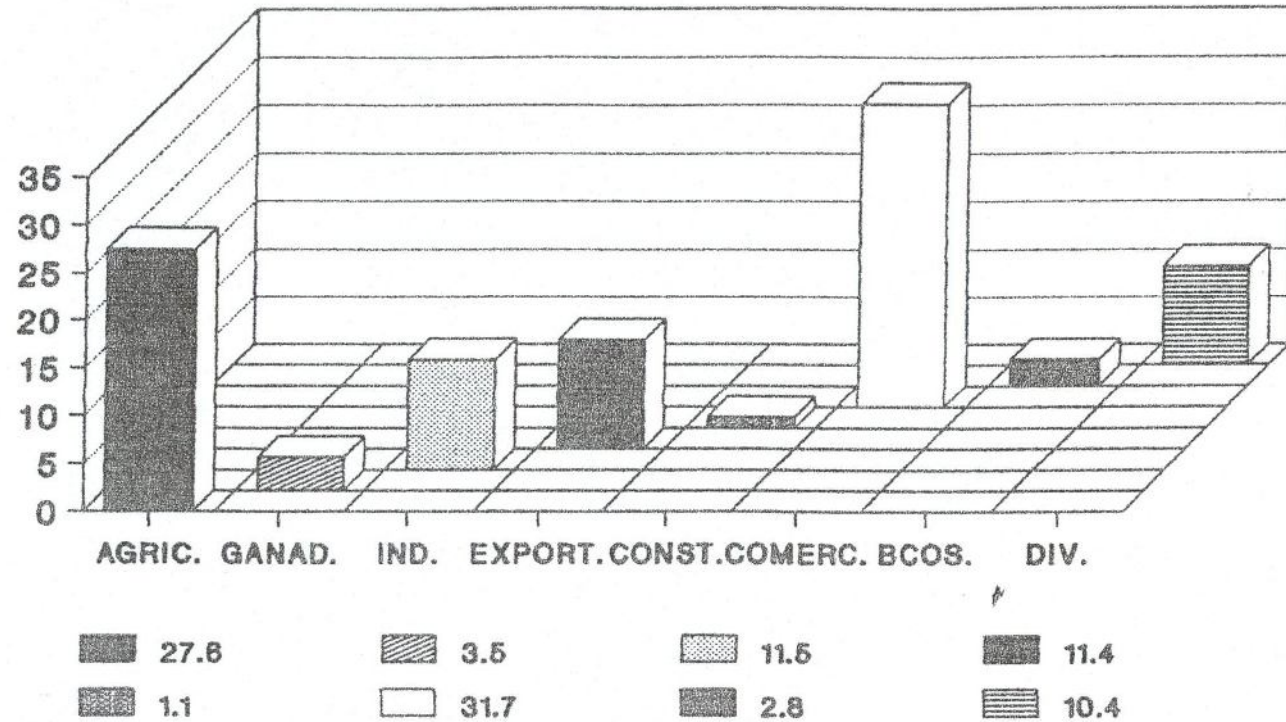
	AGRICOLA	GANADERO	INDUSTRIA	EXPORTACION	CONSTRUCCION	COMERCIO	OTROS FINES		TOTAL
							BANCOS FINANC. Y SEG.	DIVERSOS	
BANCOS									
Bancos Extranjeros									
1 Citibank N.A.	19,496	2,060	25,322	0	0	31,412	0	647	78,937
2 Asunción S.A.	27,825	232	970	0	0	79,445	900	0	109,372
3 Lloyds Bank PLC	9,448	2,558	13,949	10,860	10	18,416	0	0	55,241
4 Interbanco S.A.	2	0	5,909	17,833	0	0	3,600	26,748	54,092
5 Holandes Unido	2,126	3,249	2,713	2,457	103	6,837	0	13,439	30,924
6 Do Brasil S.A.	10,297	1,482	4,472	4,019	0	9,497	350	0	30,117
7 Real del Paraguay S.A.	822	900	2,315	2,249	0	9,663	0	50	15,999
8 Sudameris S.A.	5,860	1,164	5,033	19,119	0	14,129	0	0	45,305
9 Nación Argentina	2,387	3,909	3,893	3,826	0	4,001	0	753	18,769
10 Exterior S.A.	1,264	62	640	3,051	0	16,336	1,350	0	22,703
11 Parana S.A.	1,934	2,299	1,402	5,316	0	12,625	400	503	24,479
12 BANESPA S.A.	1,823	648	571	0	0	4,333	1,540	16	8,931
13 B.C.C.	214	0	0	0	0	280	700	0	1,194
Sub-Total	83,498	18,563	67,189	68,730	113	206,974	8,840	42,156	496,063
Bancos Locales									
1 Union S.A.	2,680	576	6,111	7,044	226	40,918	700	147	58,402
2 General S.A.	450	1,201	3,875	12,017	0	24,462	2,100	1,252	45,357
3 Continental S.A.	6,707	703	4,137	5,717	0	0	0	13,135	30,399
4 Corporación S.A.	3,763	432	2,556	0	0	7,917	0	5,819	20,487
5 Inversiones S.A.	1,356	3,318	5,132	1,782	1,968	2,368	0	7,580	23,504
6 Desarrollo S.A.	133	42	124	1,145	0	1,276	0	11,157	13,877
7 Finamerica S.A.	2,122	700	4,932	6,775	76	4,693	0	1,939	21,237
8 Aleman Paraguay S.A.	4,724	790	4,907	3,925	0	3,452	0	909	18,707
9 Bancopar S.A.	4,433	3,181	961	6,834	4,339	13,783	2,000	1,576	37,107
10 Paraguayo Oriental S.A.	0	0	1,643	0	3,170	9,357	100	0	14,270
11 Union de Inv. y Fomento S.A.	3,703	3,293	3,484	1,297	1,947	8,486	0	2,330	24,540
12 Regional de Inv. y Fomento S.A.	1,460	189	1,354	0	0	2,681	890	26	6,510
Sub-Total	31,531	14,425	39,216	46,536	11,726	119,393	5,700	45,870	314,397
Total Bancos Privados	115,029	32,988	106,405	115,266	11,839	326,367	14,540	88,026	810,460
Bancos Gubernamentales									
1 Nacional de Fomento	166,728	5,122	16,781	8,902	0	7,128	16,060	1,326	222,047
2 Nacional de Trabajadores	18,523	29	1,906	0	0	12,327	0	24,501	57,286
Sub-Total	185,251	5,151	18,687	8,902	0	19,455	16,060	25,827	279,333
TOTAL GENERAL	300,280	38,139	125,092	124,168	11,839	345,822	30,580	113,853	1,089,793

BALANCE DEL SISTEMA BANCARIO DEL PARAGUAY
DISTRIBUCION DE LOS DEPOSITOS EN MONEDA NACIONAL
(31/12/91)

(En Millones de Guaraníes)

	D E P O S I T O S P O R D E P A R T A M E N T O S															TOTAL DEPOSITOS OCCIDENTAL	
	ASUNCION	CONCEPCION	SAN PEDRO	CORDILLERA	GUAIRA	CAAGUAZU	ITAPUA	MISIONES	PARAGUARI	ALTO PARANA	CENTRAL	AMAMBAY	CANINDEYU	REEMBUCU	CAAZAPA		REGION
BANCOS																	
Bancos Extranjeros																	
1 Citibank N.A.	60,122	0	0	0	0	0	2,671	0	0	2,661	0	0	0	0	0	0	65,454
2 Asunción S.A.	79,202	0	0	0	0	599	5,560	0	0	6,167	2,152	0	0	0	0	0	93,700
3 Lloyds Bank PLC	42,981	0	0	0	0	0	3,384	0	0	6,072	3,878	0	0	0	0	0	56,315
4 Interbanco S.A.	31,177	0	0	0	0	0	0	0	0	6,034	0	0	0	0	0	0	37,211
5 Holandes Unido	17,284	0	0	0	0	0	0	0	0	2,242	0	0	0	0	0	0	19,526
6 Do Brasil S.A.	17,514	0	0	0	0	0	0	0	0	1,538	0	0	0	0	0	0	19,052
7 Real del Paraguay S.A.	14,815	0	0	0	0	2,369	0	0	0	1,056	0	0	0	0	0	0	18,240
8 Sudameris S.A.	17,886	0	0	0	0	0	0	0	0	4,582	5,507	0	0	0	0	0	27,975
9 Nación Argentina	9,069	1,797	0	0	2,397	0	3,460	0	0	0	0	0	0	0	0	0	16,723
10 Exterior S.A.	13,765	0	0	0	0	0	2,989	0	0	0	0	1,107	0	0	0	0	17,861
11 Parana S.A.	7,809	0	0	0	5,144	0	0	0	0	1,961	0	1,632	1,461	0	0	766	18,773
12 BANESPA S.A.	7,111	0	0	0	0	0	0	0	0	2,829	0	0	0	0	0	0	9,940
13 B.C.C.	81	0	0	0	0	0	0	0	0	0	0	0	0	0	0	0	81
Sub-Total	318,816	1,797	0	0	7,541	2,968	18,084	0	0	35,142	11,537	2,739	1,461	0	0	766	400,851
Bancos Locales																	
1 Union S.A.	49,890	29	0	404	0	2,197	4,925	0	1,143	3,408	4,278	0	0	413	0	0	66,687
2 General S.A.	35,104	0	0	0	0	0	3,315	1,523	0	1,248	1,970	0	0	442	0	0	43,602
3 Continental S.A.	25,045	0	0	0	659	485	946	0	0	0	3,868	0	0	0	0	0	31,003
4 Corporación S.A.	18,485	0	0	0	0	0	0	0	0	2,580	0	0	0	0	0	0	21,065
5 Inversiones S.A.	15,526	567	0	0	1,247	0	1,066	0	0	755	0	0	0	0	0	88	19,249
6 Desarrollo S.A.	10,485	0	0	0	0	0	0	0	0	0	0	0	0	0	0	0	10,485
7 Finamerica S.A.	22,966	0	567	0	0	1,212	2,258	0	0	2,112	0	0	0	0	0	0	29,115
8 Alewan Paraguayo S.A.	13,755	0	0	0	0	0	0	0	0	0	0	0	0	0	0	0	13,755
9 Bancopar S.A.	40,024	2,290	0	0	0	1,190	2,524	915	0	1,139	710	1,634	0	0	0	0	50,426
10 Paraguayo Oriental S.A.	2,968	0	0	0	0	0	0	0	0	576	0	511	0	0	0	0	4,055
11 Union de Inv. y Fomento S.A.	2,821	0	0	0	0	0	0	0	0	0	0	0	0	0	0	0	2,821
12 Regional de Inv. y Fomento S.A.	238	0	0	0	0	0	4,829	0	0	0	0	0	0	0	0	0	5,067
Sub-Total	237,307	2,886	567	404	1,906	5,084	19,863	2,438	1,143	11,818	10,826	2,145	0	855	0	88	297,330
Total Bancos Privados	556,123	4,683	567	404	9,447	8,052	37,947	2,438	1,143	46,960	22,363	4,884	1,461	855	0	854	698,181
Bancos Gubernamentales																	
1 Nacional de Fomento	33,814	1,761	2,290	1,459	1,705	1,594	3,083	782	1,712	3,714	694	1,049	732	1,570	956	235	57,150
2 Nacional de Trabajadores	23,015	0	0	1,401	0	1,909	0	661	0	1,241	1,682	0	0	0	0	0	29,909
Sub-Total	56,829	1,761	2,290	2,860	1,705	3,503	3,083	1,443	1,712	4,955	2,376	1,049	732	1,570	956	235	87,059
TOTAL GENERAL	612,952	6,444	2,857	3,264	11,152	11,555	41,030	3,881	2,855	51,915	24,739	5,933	2,193	2,425	956	1,089	785,240

DISTRIBUCION DE PRESTAMOS POR SECTORES ECONOMICOS



PROMEDIO PONDERADO DE TASAS NOMINALES ACTIVAS Y PASIVAS ENTRE 01/10/91 y 31/12/91

BANCOS	ACTIVAS (Préstamos)								PASIVAS (Captaciones)					
	SECTORES								A LA VISTA		CERT.DEPOS.		MONEDA EXT.	
	DESARROLLO	COMERCIAL	PERSONALES	MONEDA EXT.					MIN.	MAX.	MIN.	MAX.	MIN.	MAX.
02 NACIONAL DE FOMENTO	24.29	26.07	25.85	30.75	16.21	16.82	10.56	10.85	15.78	16.19	6.75	6.75
03 DE LA NACION ARGENTINA	29.36	32.92	28.98	32.50	43.02	43.35	13.88	14.91	10.13	13.72	20.09	20.68	4.46	4.63
04 LLOYDS BANK PLC.	20.72	27.55	26.91	29.20	28.56	28.71	12.54	13.08	6.00	14.00	18.01	20.25	3.19	4.43
05 DO BRASIL S.A.	26.33	28.87	24.62	28.93	12.96	16.51	7.26	7.59	18.01	19.44	6.60	7.38
06 CITIBANK N.A.	15.15	15.15	22.15	25.80	26.60	26.60	11.36	11.36	7.99	11.28	15.27	18.51	3.01	4.00
07 EXTERIOR S.A.	20.70	25.01	27.78	35.69	30.55	32.41	13.29	13.44	2.01	15.17	17.64	18.91	2.08	5.27
08 SUDAMERIS PARAGUAY S.A.	24.10	31.48	27.40	30.91	11.52	12.82	12.14	14.15	16.98	17.36
09 ASUNCION S.A.	25.44	29.61	23.60	34.17	10.00	17.07	18.19	23.00	7.75	8.10
10 FINAMERICA S.A.	26.01	26.01	22.77	23.04	28.28	29.03	10.53	15.08	20.28	20.28	5.50	5.50
11 HOLANDES UNIDO	25.74	28.06	24.65	28.15	12.60	14.26	9.88	12.83	18.19	18.24	3.26	3.27
12 ALEMAN-PARAGUAYO S.A.	25.51	26.42	23.28	24.13	40.00	40.00	11.54	11.54	10.95	10.95	15.67	15.67	4.58	4.99
13 REAL DEL PARAGUAY	25.77	26.90	28.31	30.98	32.17	33.09	12.67	12.67	13.65	13.71	17.40	19.92	3.00	3.00
14 NACIONAL DE TRABAJADORES	23.92	25.64	27.98	30.22	32.51	36.52	11.69	11.71	5.82	13.27	19.62	20.41	5.37	5.97
15 DO ESTADO DE SAO PAULO	28.02	28.02	29.80	34.42	33.30	33.99	11.27	11.27	20.40	20.40	4.94	5.79
16 UNION S.A.	23.68	25.89	26.69	39.56	34.21	44.00	15.67	17.07	6.01	13.59	19.57	22.58	7.17	8.49
17 INTERBANCO S.A.	27.41	27.85	11.20	11.68	16.20	17.62	6.97	8.70
18 GENERAL S.A.	25.15	27.17	24.12	27.76	25.90	28.51	16.82	17.14	8.93	22.00	19.26	21.63	4.21	8.80
19 CORPORACION S.A.	29.24	29.43	26.52	30.05	29.15	30.65	12.67	13.47	7.50	13.73	19.39	22.39	6.30	7.04
20 CONTINENTAL S.A.	21.96	27.09	22.69	27.31	28.99	32.63	15.00	15.00	8.06	11.04	6.68	6.73
21 DEL PARANA S.A.	28.64	31.13	27.86	41.08	48.00	48.00	17.00	17.00	4.69	17.88	21.09	21.79	3.17	8.49
22 COMERCIAL PARAGUAYO S.A.	30.75	30.95	28.14	34.05	15.00	18.00	11.84	15.81	22.73	22.80	5.85	6.03
23 DE DESARROLLO DEL PARAGUAY	30.00	31.43	30.05	36.89	35.17	35.90	14.00	14.01	21.00	21.00	7.24	7.32
25 DE INVERSIONES DEL PARAGUAY	29.86	31.90	30.00	34.00	15.19	15.28	7.99	7.99	8.30	8.30
26 PARAGUAYO-ORIENTAL S.A.	28.63	34.83	36.46	36.46	32.35	32.35	13.16	13.91	17.00	17.00	4.63	5.80
27 UNION DE INVERSIONES Y FOMENTO	28.68	31.45	25.47	29.61	17.32	17.32	14.17	20.67	21.00	21.00	7.08	7.08
29 REGIONAL DE INVERSIONES Y FTO.	34.26	34.54	34.66	35.10	29.22	30.23	16.00	16.00	8.00	8.00	20.93	20.93	5.60	5.60
PROMEDIO GENERAL	24.65	27.55	25.31	30.80	32.19	35.91	13.48	14.27	6.48	17.31	18.08	19.89	4.77	7.23

FUENTE : SUPERINTENDENCIA DE BANCOS, División Contralor de Bancos

(..) : no registra movimiento.