



# INDICADOR MENSUAL DE ACTIVIDAD ECONÓMICA DEL PARAGUAY (IMAEP)



*Noviembre, 2025*

**BANCO CENTRAL DEL PARAGUAY**

Federación Rusa y Augusto Roa Bastos

[www.bcp.gov.py](http://www.bcp.gov.py)

Asunción - Paraguay





# INDICADOR MENSUAL DE ACTIVIDAD ECONÓMICA DEL PARAGUAY (IMAEP)

*Correspondiente al mes de noviembre de 2025*

Por sectores

© BANCO CENTRAL DEL PARAGUAY

Algunos derechos reservados y precautelados  
por el Artículo 40 de la Ley N° 1328/98.

Federación Rusa y Augusto Roa Bastos - Asunción, Paraguay

Central Telefónica: (+595 21) 608 011

Publicación editada por el

Departamento de Cuentas Nacionales

**ESTUDIOS ECONÓMICOS**

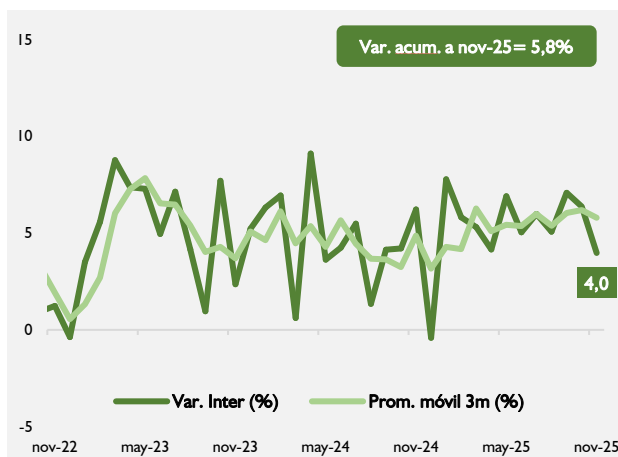
(+595 21) 619 2481

Sitio web: [www.bcp.gov.py](http://www.bcp.gov.py)



### Gráfico N° 1. IMAEP

Variación interanual y promedio móvil 3m (%)



### Indicador Mensual de la Actividad Económica del Paraguay (IMAEP), BASE 2014=100

En noviembre, la actividad económica continúa con buen dinamismo, marcando once meses consecutivos de expansión interanual.

En base a informaciones preliminares, el IMAEP registró un incremento de **4,0%** con respecto al mismo mes del año anterior. Con este resultado, acumuló un crecimiento de **5,8%** al cierre del mes de noviembre del 2025.

En el crecimiento interanual incidieron favorablemente los servicios y el sector primario.

### Gráfico N° 2. Sector Primario

Variación interanual y promedio móvil 3m (%)



### Sector Primario

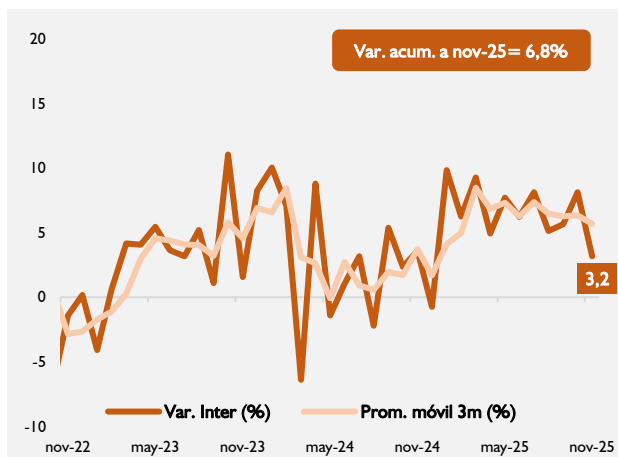
El sector primario registró un incremento interanual de **9,6%**, acumulando con este resultado un aumento de **5,4%** al cierre del mes de noviembre del 2025.

La agricultura, conforme a los nuevos datos del cierre de la campaña agrícola 2024/2025 y estimaciones 2025/2026, proveídas por el Ministerio de Agricultura y Ganadería (MAG), registró un crecimiento explicado por los mayores niveles de producción de maíz, trigo, arroz y algodón. Sin embargo, el menor nivel de producción de soja atenuó el resultado positivo.

La ganadería también presentó un comportamiento positivo en noviembre, explicado por el mayor nivel de faenamiento de cerdos, aves y por la mayor producción de leche cruda y huevos. Sin embargo, este resultado fue atenuado por el menor nivel de faenamiento de bovinos. De igual forma, se observó también desempeños favorables en la minería (extracción de piedras y arenas)

### Gráfico N° 3. Sector Secundario

Variación interanual y promedio móvil 3m (%)



### Sector Secundario

El sector secundario registró un aumento interanual de **3,2%**, acumulando con este resultado un crecimiento de **6,8%** al cierre del mes de noviembre del 2025.

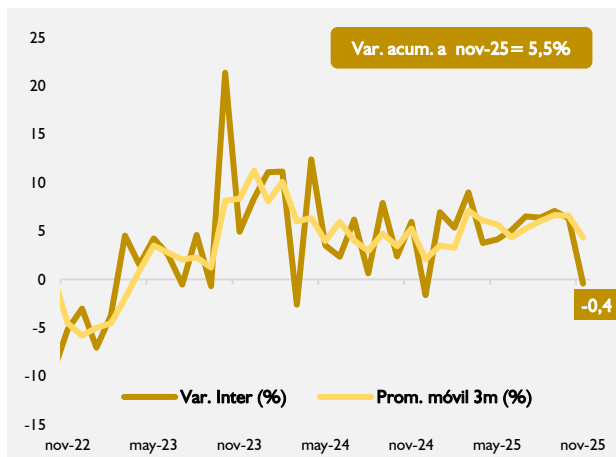
La actividad de generación de energía eléctrica presentó un desempeño interanual positivo en el mes de noviembre. Asimismo, las actividades de distribución de energía eléctrica, suministro de agua y saneamiento ambiental siguieron también contribuyendo positivamente.

Por su parte, el sector de la construcción verificó un crecimiento interanual positivo en el mes de noviembre debido al mayor ritmo de ejecución de las obras tanto públicas como privadas.



### Gráfico N° 4. Manufactura

Variación interanual y promedio móvil 3m (%)



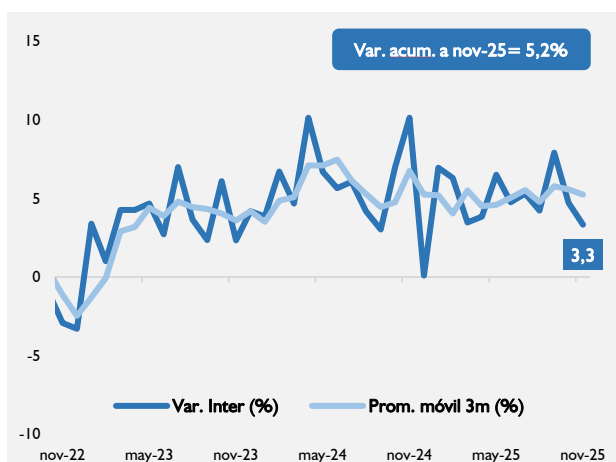
### Manufacturas

Las manufacturas registraron una variación interanual de **-0,4%**, acumulando con este resultado un crecimiento de **5,5%** al cierre del mes de noviembre del 2025.

Dentro de las manufacturas, las actividades que incidieron positivamente fueron la producción de aceites, molinerías y panaderías, madera, papel, cueros y calzados, fabricación de minerales no metálicos, metales comunes, productos metálicos y maquinarias y equipos. No obstante, estos resultados favorables fueron atenuados por las caídas en la producción de carnes, lácteos, azúcar, otros alimentos, bebidas y tabacos, productos textiles, y productos químicos.

### Gráfico N° 5. Sector Servicios

Variación interanual y promedio móvil 3m (%)



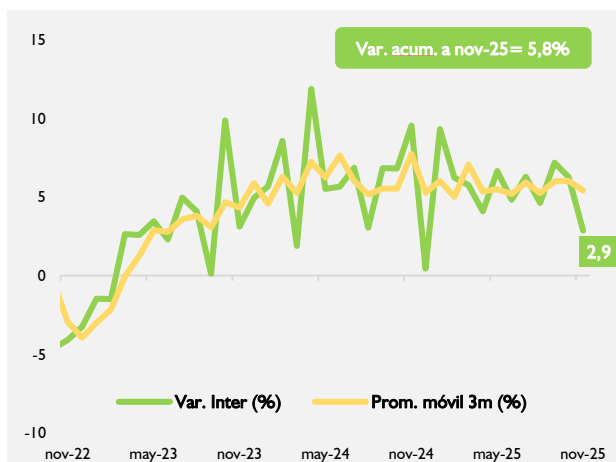
### Servicios

El sector servicios registró un incremento interanual de **3,3%**, acumulando con este resultado un crecimiento de **5,2%** al cierre del mes de noviembre del 2025.

En los servicios, mostraron dinámicas positivas las actividades comerciales, los servicios de intermediación financiera, servicios a los hogares, servicios inmobiliarios, restaurantes y hoteles, servicios de transportes, servicios a las empresas, telecomunicaciones y servicios de información. No obstante, los servicios gubernamentales mostraron resultados negativos.

### Gráfico N° 6. IMAEP sin agricultura ni binacionales

Variación interanual y promedio móvil 3m (%)



### IMAEP sin agricultura ni binacionales

Finalmente, el IMAEP sin agricultura ni binacionales presentó un crecimiento interanual de **2,9%** y, con este resultado, acumula un crecimiento de **5,8%** al cierre del mes de noviembre del 2025.