



INDICADOR MENSUAL DE ACTIVIDAD ECONÓMICA DEL PARAGUAY (IMAEP)



Diciembre, 2025

BANCO CENTRAL DEL PARAGUAY

Federación Rusa y Augusto Roa Bastos

www.bcp.gov.py

Asunción - Paraguay





INDICADOR MENSUAL DE ACTIVIDAD ECONÓMICA DEL PARAGUAY (IMAEP)

Correspondiente al mes de diciembre de 2025

Por sectores

© BANCO CENTRAL DEL PARAGUAY

Algunos derechos reservados y precautelados
por el Artículo 40 de la Ley N° 1328/98.

Federación Rusa y Augusto Roa Bastos - Asunción, Paraguay

Central Telefónica: (+595 21) 608 011

Publicación editada por el

Departamento de Cuentas Nacionales

ESTUDIOS ECONÓMICOS

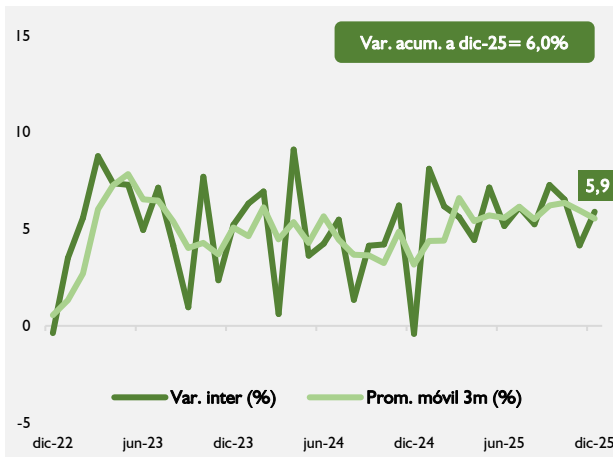
(+595 21) 619 2481

Sitio web: www.bcp.gov.py



Gráfico N° 1: IMAEP

Variación interanual y promedio móvil 3m (%)



Indicador Mensual de la Actividad Económica del Paraguay (IMAEP), BASE 2014=100

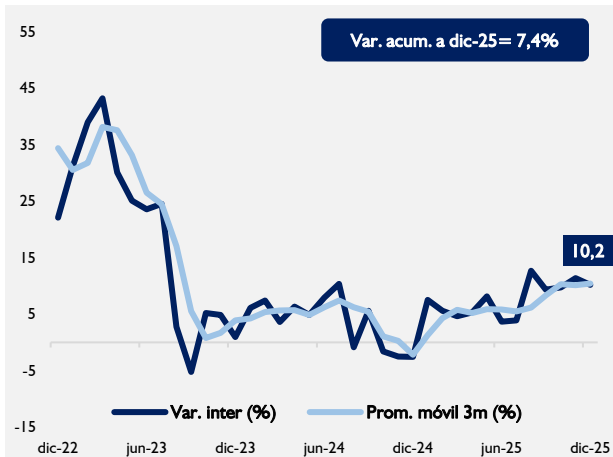
En diciembre, la actividad económica consolidó doce meses consecutivos de expansión interanual, con aportes positivos de todos los sectores.

En base a informaciones preliminares, el IMAEP registró un incremento de **5,9%** con respecto al mismo mes del año anterior. Con este resultado, acumuló un crecimiento de **6,0%** al cierre del mes de diciembre del 2025.

En el crecimiento interanual incidieron favorablemente los servicios, el sector secundario (las manufacturas) y el sector primario.

Gráfico N° 2: Sector Primario

Variación interanual y promedio móvil 3m (%)



Sector Primario

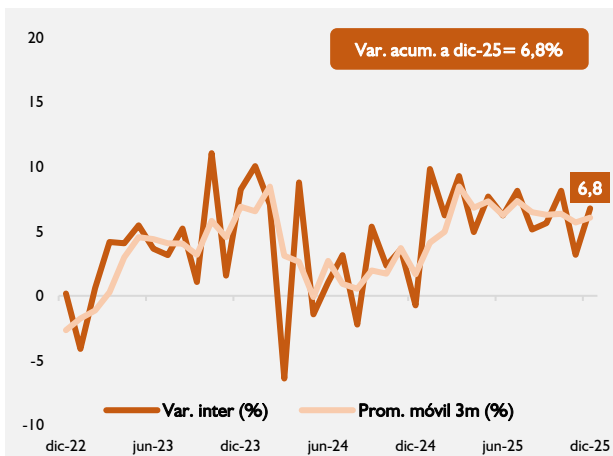
El sector primario registró un incremento interanual de **10,2%**, acumulando con este resultado un aumento de **7,4%** al cierre del mes de diciembre del 2025.

La agricultura, conforme a los nuevos datos del cierre de la campaña agrícola 2024/2025 y estimaciones 2025/2026, proveídas por el Ministerio de Agricultura y Ganadería (MAG), registró un crecimiento importante explicado principalmente por la producción récord de maíz y también por los mayores niveles de producción de trigo, arroz y algodón. Sin embargo, el menor nivel de producción de soja atenuó el resultado positivo.

La ganadería presentó un comportamiento negativo en diciembre, explicado por el menor nivel de faenamiento de bovinos. Sin embargo, se verificaron mayores niveles de faenamiento de cerdos, aves y mayor producción de leche cruda y huevos. De igual forma, se observó también una retracción en minería (extracción de piedras y arenas).

Gráfico N° 3: Sector Secundario

Variación interanual y promedio móvil 3m (%)



Sector Secundario

El sector secundario registró un aumento interanual de **6,8%**, acumulando con este resultado un crecimiento de **6,8%** al cierre del mes de diciembre del 2025.

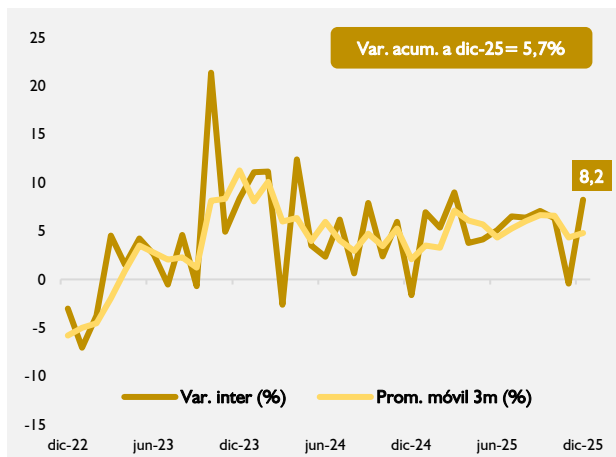
La actividad de generación de energía eléctrica presentó una leve caída interanual en el mes de diciembre. No obstante, las actividades de distribución de energía eléctrica, suministro de agua y saneamiento ambiental continuaron contribuyendo positivamente.

Por su parte, el sector de la construcción verificó un crecimiento interanual positivo en el mes de diciembre en línea con el mayor ritmo de ejecución de las obras tanto públicas como privadas.



Gráfico N° 4: Manufactura

Variación interanual y promedio móvil 3m (%)



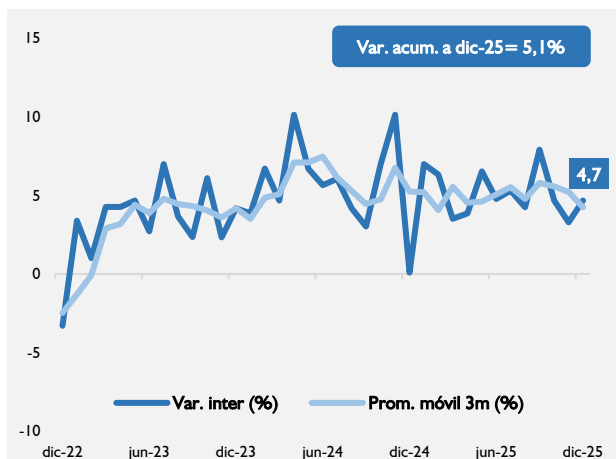
Manufacturas

Las manufacturas registraron una variación interanual de **8,2%**, acumulando con este resultado un crecimiento de **5,7%** al cierre del mes de diciembre del 2025.

Dentro de las manufacturas, las actividades que incidieron positivamente fueron la producción de aceites, lácteos, azúcar, molinerías y panaderías, bebidas y tabacos, papel, cueros y calzados, fabricación de minerales no metálicos, metales comunes, productos metálicos y maquinarias y equipos. No obstante, estos resultados favorables fueron atenuados por las caídas en la producción de carnes, textiles y prendas de vestir, productos químicos, otros alimentos y maderas.

Gráfico N° 5: Sector Servicios

Variación interanual y promedio móvil 3m (%)



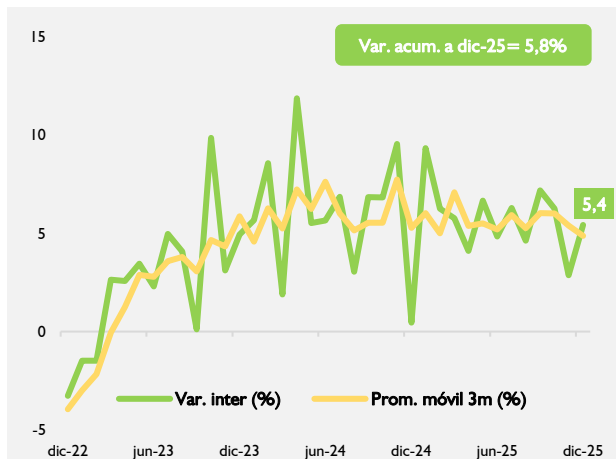
Servicios

El sector servicios registró un incremento interanual de **4,7%**, acumulando con este resultado un crecimiento de **5,1%** al cierre del mes de diciembre del 2025.

En los servicios, mostraron dinámicas positivas los servicios de intermediación financiera, servicios a los hogares, servicios de transportes, servicios gubernamentales, telecomunicaciones y servicios de información, restaurantes y hoteles, servicios inmobiliarios, comercio y servicios a las empresas.

Gráfico N° 6: IMAEP sin agricultura ni binacionales

Variación interanual y promedio móvil 3m (%)



IMAEP sin agricultura ni binacionales

Finalmente, el IMAEP sin agricultura ni binacionales presentó un crecimiento interanual de **5,4%** y, con este resultado, acumula un crecimiento de **5,8%** al cierre del mes de diciembre del 2025.