



*Encuesta sobre*  
**EXPECTATIVAS DE VARIABLES  
ECONÓMICAS (EVE)**



*Febrero 2026*

**BANCO CENTRAL DEL PARAGUAY**

Federación Rusa y Augusto Roa Bastos

[www.bcp.gov.py](http://www.bcp.gov.py)

Asunción - Paraguay



## Cobertura de la encuesta y panel encuestado

El BCP desarrolla una encuesta que resume las expectativas de los agentes económicos referente a las principales variables económicas para distintos periodos.

- Inflación
- Tipo de Cambio
- PIB
- Tasa de Política Monetaria

La encuesta se realiza a un panel representativo de los sectores económicos que incluyen a :

- Bancos
- Financieras
- Calificadoras de Riesgo
- Casas de Bolsa
- Empresas Consultoras
- Analistas Independientes
- Organizaciones Económicas
- Universidades

## Participación Febrero 2026

El porcentaje de participación en la encuesta del presente mes fue del:

90%

## Resultados de Febrero 2026

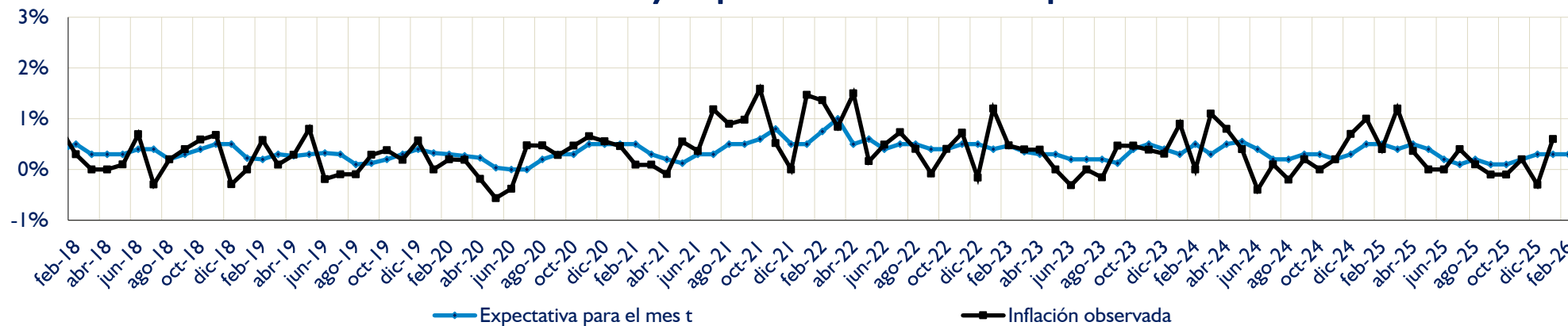
Variables	Expectativas de Enero 2026	Expectativas de Febrero 2026	
<b>Inflación</b> (Variación porcentual del IPC)			
Mensual (presente mes)	0,3%	0,3%	=
Mensual (siguiente mes)	0,3%	0,5%	▲
Año 2026	3,5%	3,5%	=
Año 2027	3,5%	3,5%	=
Próximos 12 meses	3,5%	3,5%	=
Horizonte de Política Monetaria (18 a 24 meses)	3,5%	3,5%	=
<b>Tipo de Cambio Nominal</b> G / USD			
Mensual (presente mes)	6.641	6.629	▼
Mensual (siguiente mes)	6.676	6.650	▼
Año 2026	7.000	6.875	▼
Año 2027	7.300	7.000	▼

## Resultados de Febrero 2026

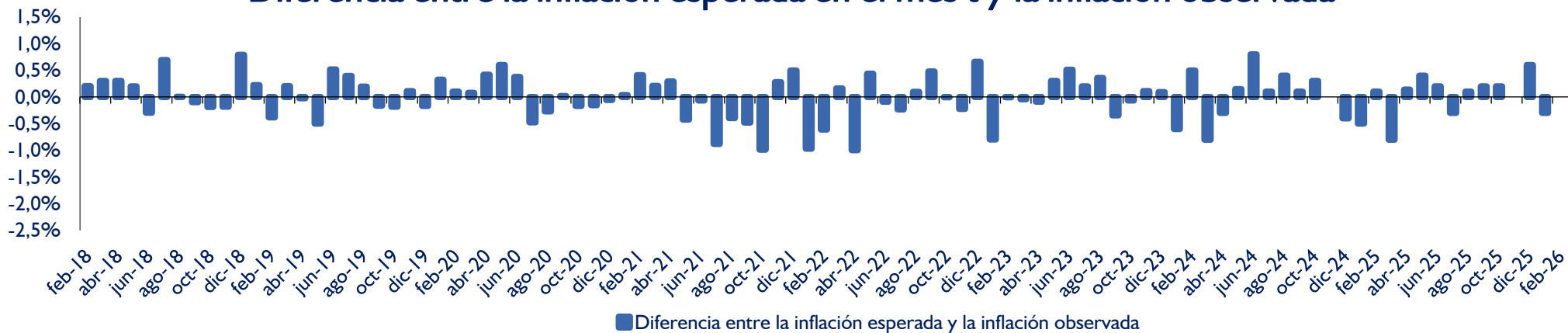
Variables	Expectativas de Enero 2026	Expectativas de Febrero 2026	
<b>PIB</b> (Variación porcentual del PIB)			
Año 2026	4,2%	4,2%	=
Año 2027	4,0%	4,0%	=
<b>Tasa de Política Monetaria (TPM)</b>			
Mensual (presente mes)	6,00%	5,75%	▼
Mensual (siguiente mes)	6,00%	5,75%	▼
Año 2026	5,75%	5,50%	▼
Año 2027	5,50%	5,50%	=

## Resultados de Febrero 2026

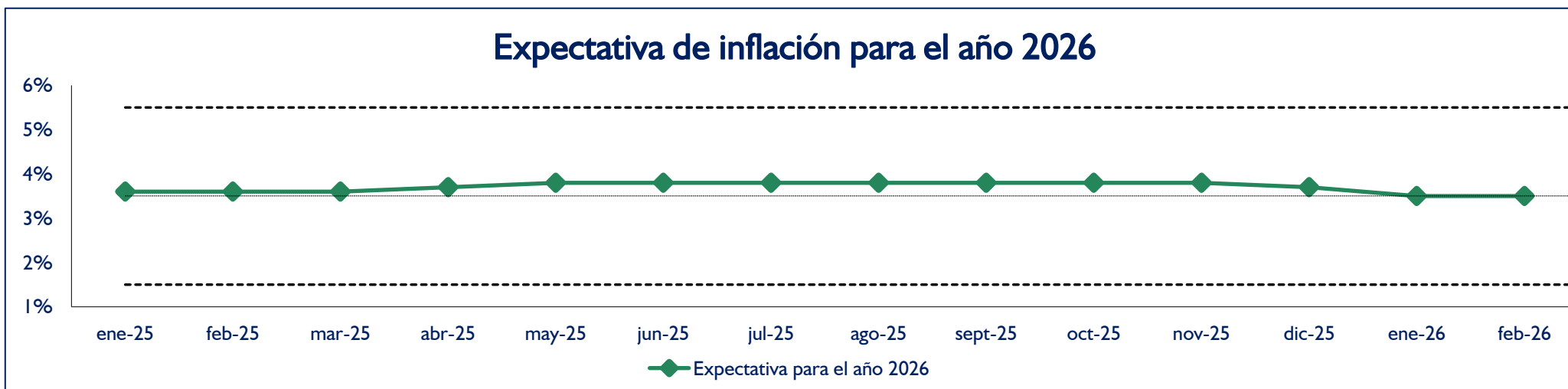
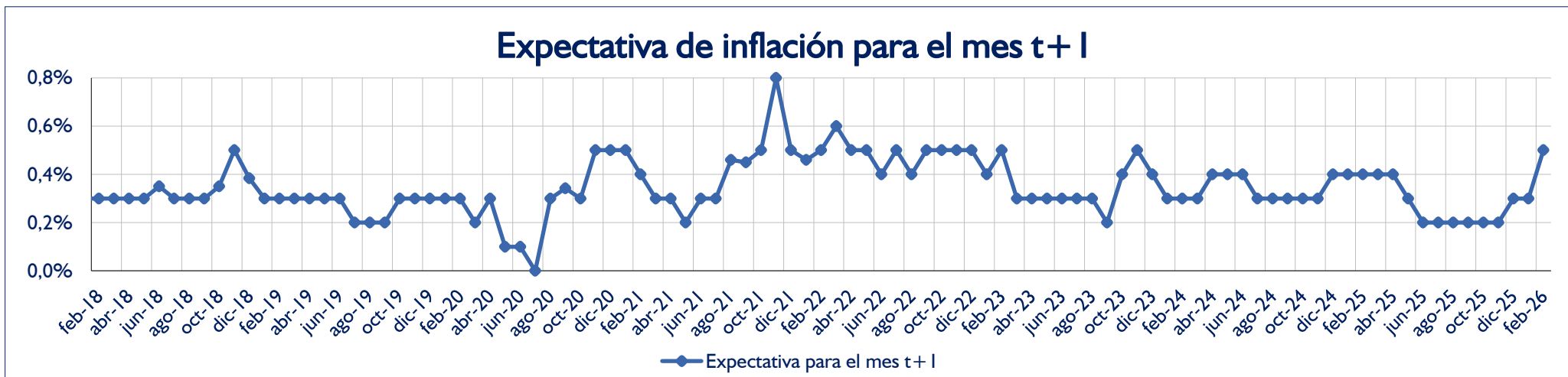
### Inflación observada y expectativa de inflación para el mes t



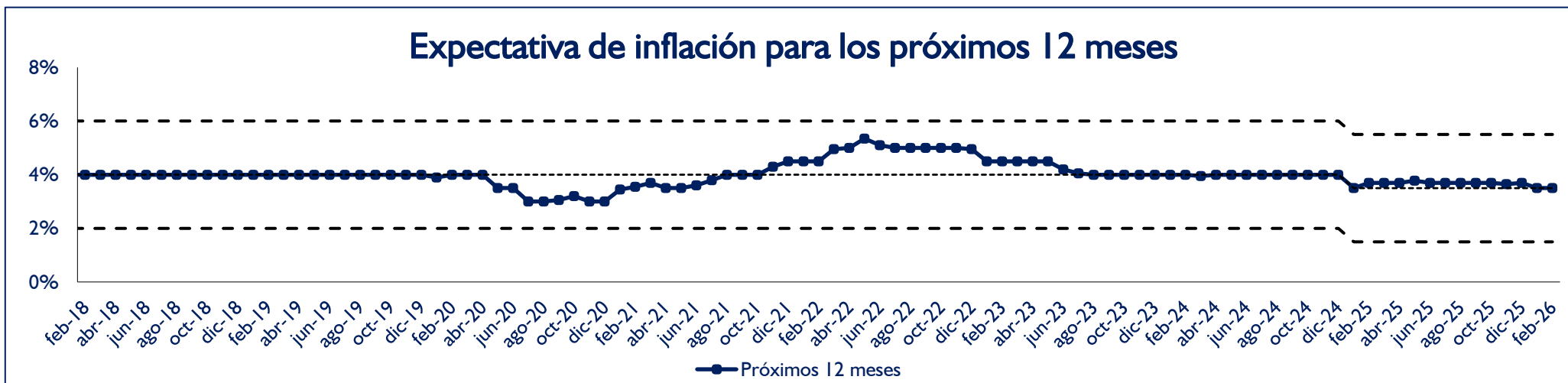
### Diferencia entre la inflación esperada en el mes t y la inflación observada



## Resultados de Febrero 2026

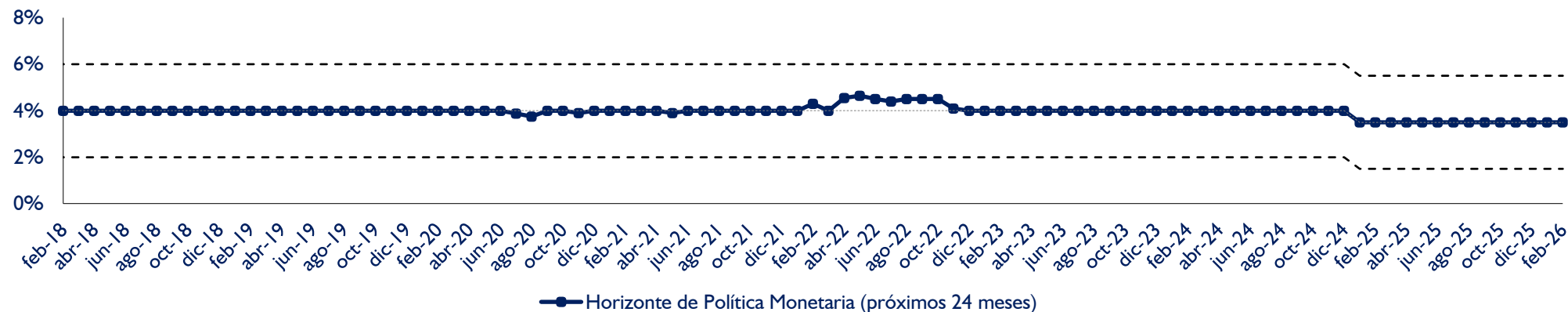


## Resultados de Febrero 2026

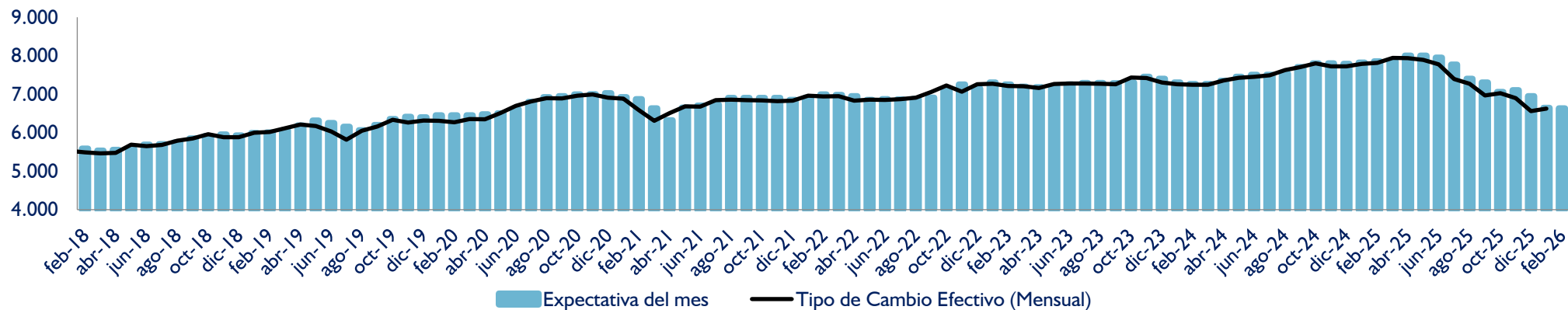


## Resultados de Febrero 2026

### Expectativa de inflación para el horizonte de política monetaria

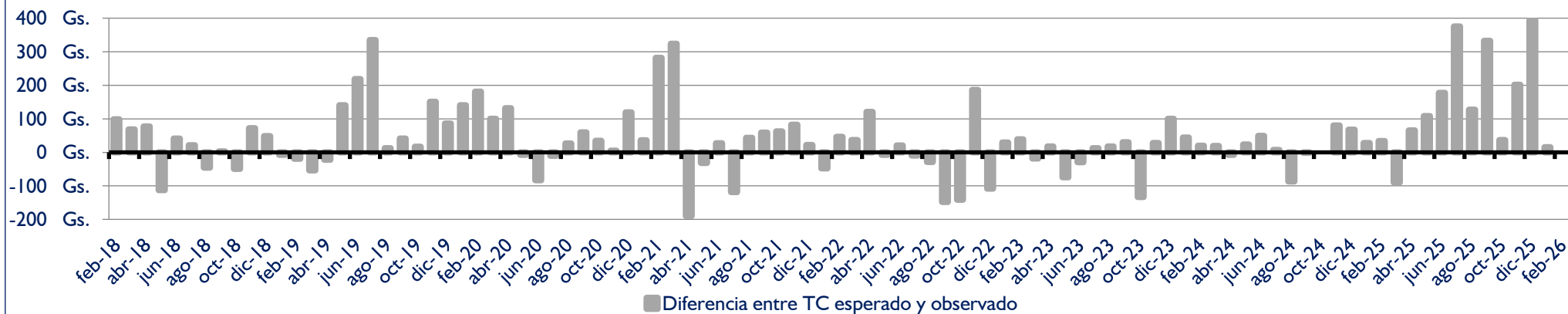


### Expectativas del tipo de Cambio ₡/USD para el mes t



## Resultados de Febrero 2026

### Diferencia entre el tipo de cambio esperado y el tipo de cambio observado

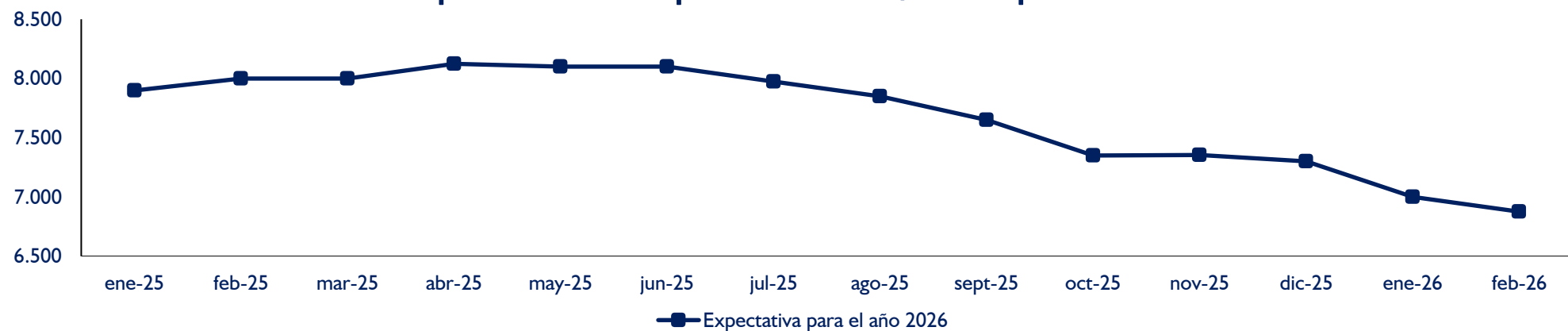


### Expectativas del tipo de cambio G\$/USD para el mes t+1



## Resultados de Febrero 2026

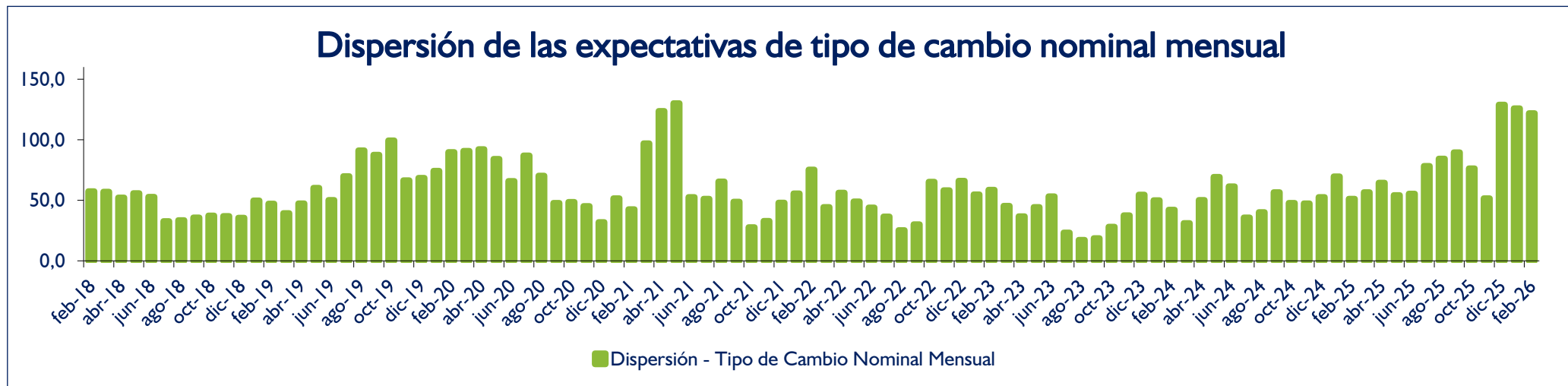
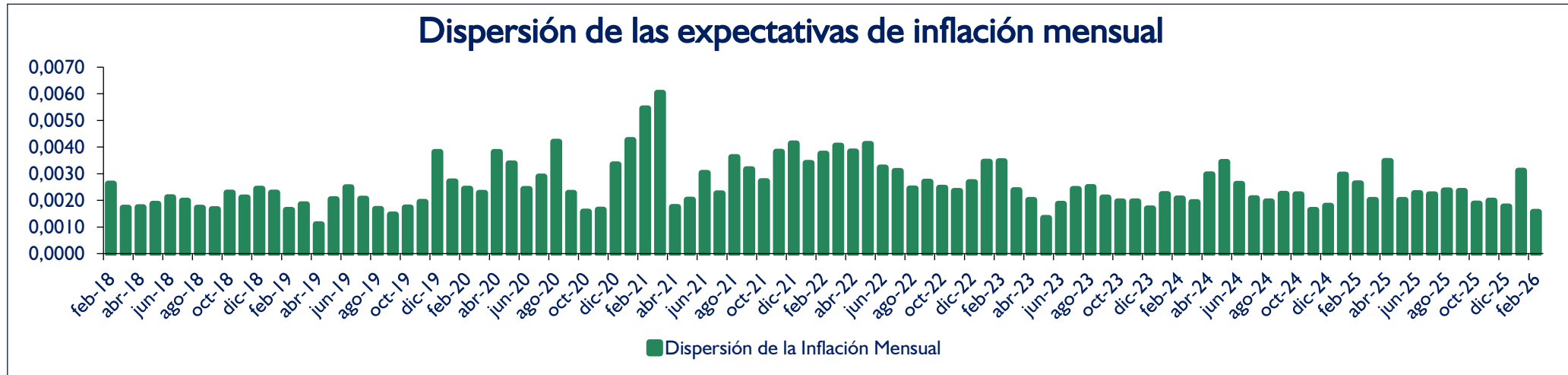
### Expectativas del tipo de cambio ₡/USD para el 2026



### Expectativas del tipo de cambio ₡/USD para el 2027

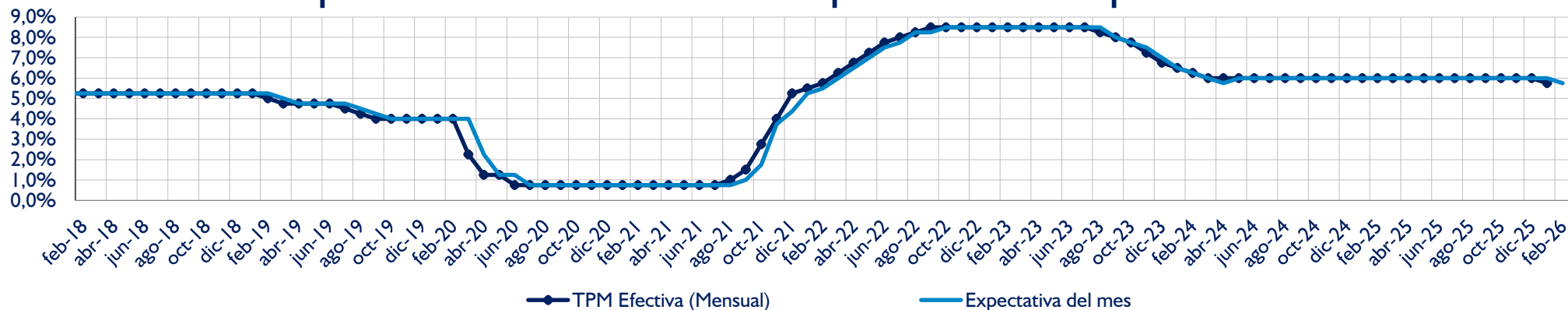


## Resultados de Febrero 2026



## Resultados de Febrero 2026

### Expectativas de la tasa de interés de política monetaria para el mes t



### Expectativas de la tasa de interés de política monetaria para el mes t+1



## Resultados de Febrero 2026

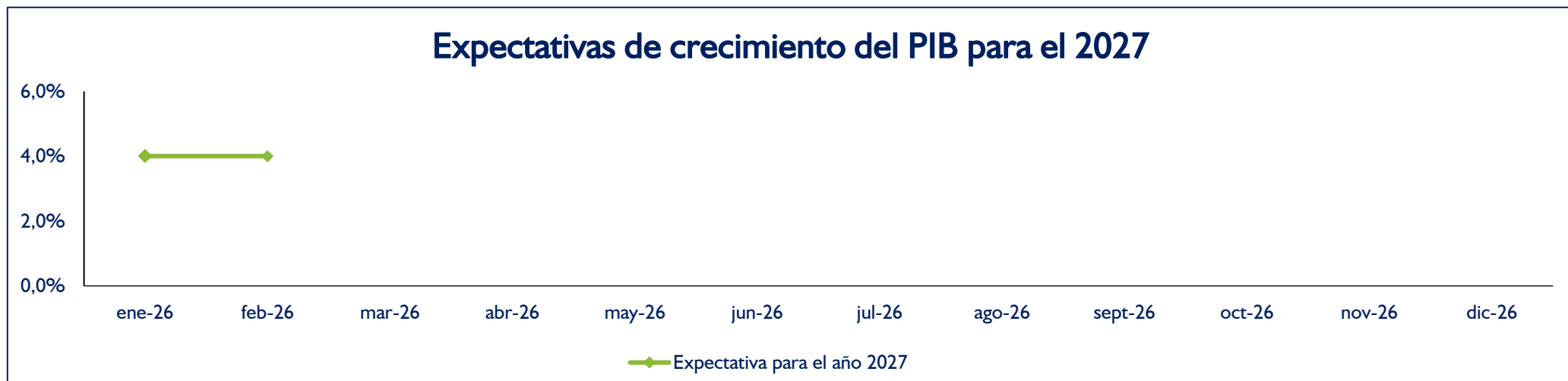
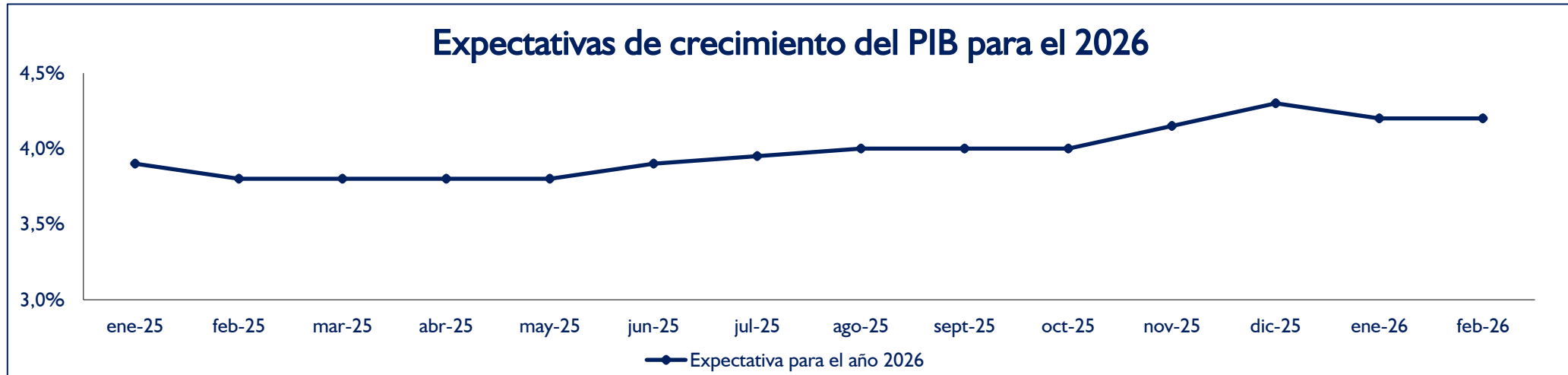
### Expectativas de la tasa de interés de política monetaria para el 2026



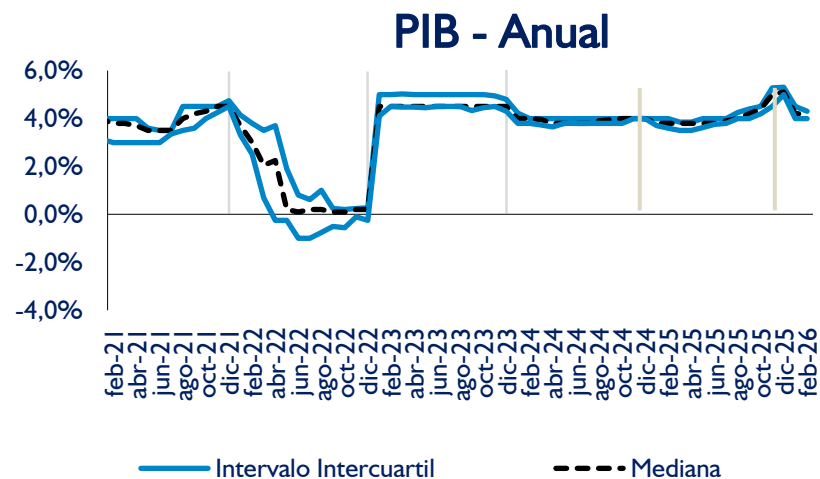
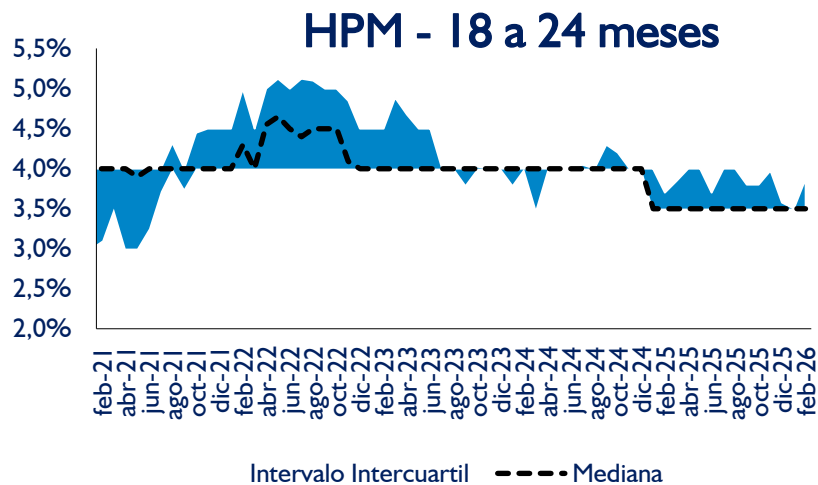
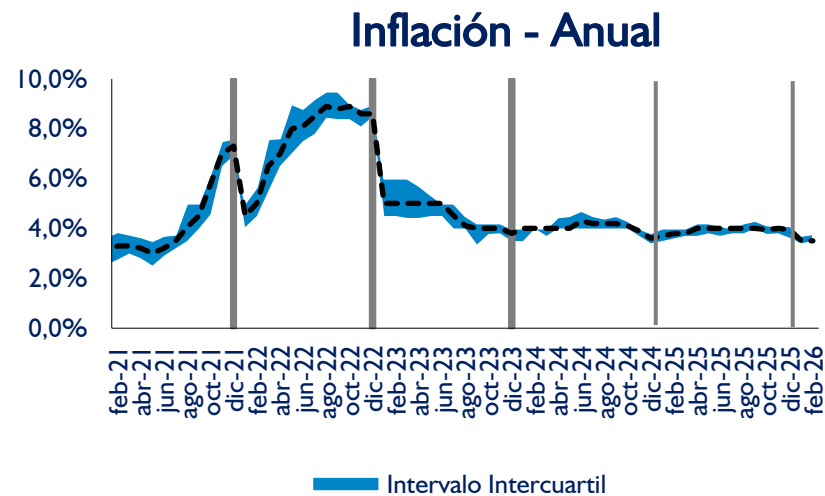
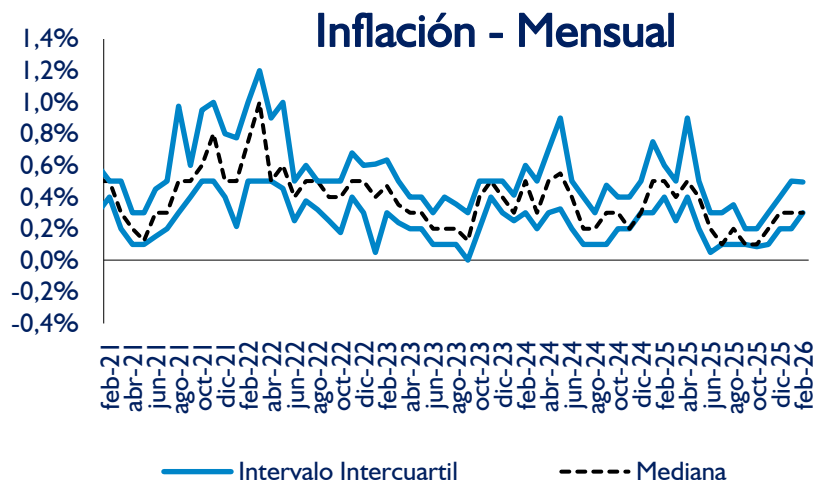
### Expectativas de la tasa de interés de política monetaria para el 2027



## Resultados de Febrero 2026

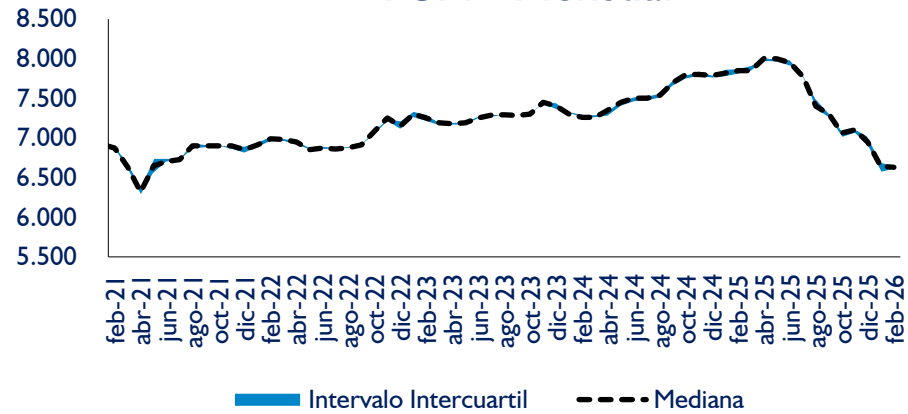


# Resultados de Febrero 2026

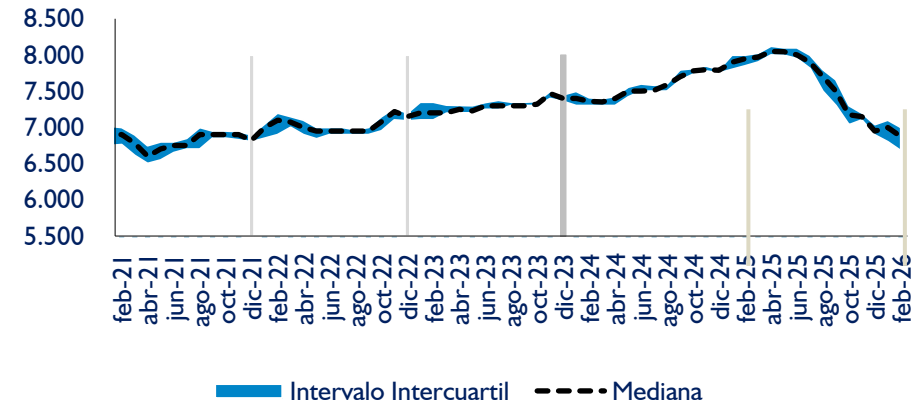


# Resultados de Febrero 2026

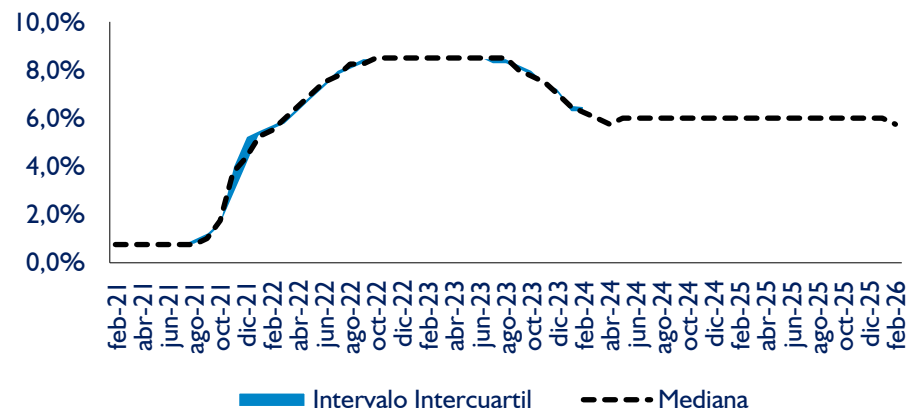
## TCN - Mensual



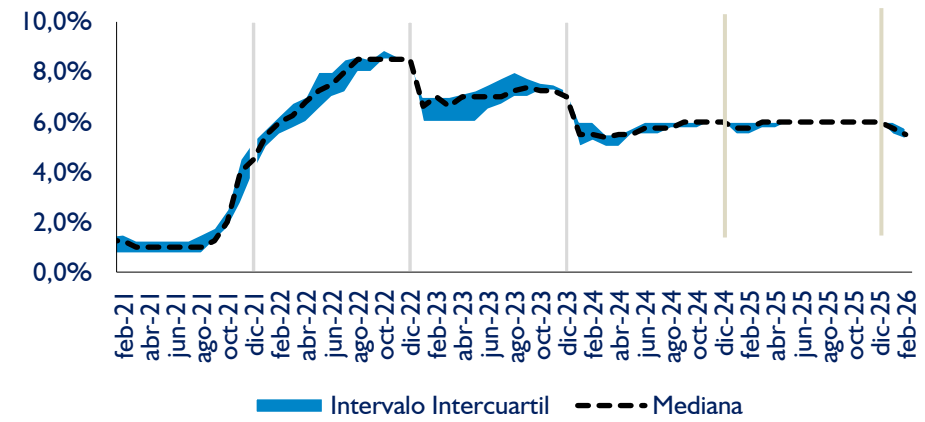
## TCN - Anual



## TPM - Mensual




## TPM - Anual



## Resumen

Para el mes de febrero de 2026, la mediana de las expectativas de inflación mensual es **0,3%**, inferior a la registrada en el mismo mes del año 2025 (0,5%) y similar a lo señalado en el mes de enero para el presente mes de febrero (0,3%).

Así también para el mes de marzo de 2026, los agentes económicos esperan una inflación mensual de **0,5%**.



Los agentes esperan que la inflación cierre en **3,5%** tanto en el año 2026 como en el año 2027. Asimismo, tanto para los próximos 12 meses como para el horizonte de política monetaria (entre 18 y 24 meses), los agentes económicos estiman una inflación de **3,5%**.

La meta de inflación para el horizonte de política monetaria es del **3,5%**, con un rango de tolerancia de  $\pm 2$  p.p.

## Resumen

- Respecto a la evolución del tipo de cambio nominal  $\text{G}/\text{USD}$ , la mediana de las expectativas de los agentes económicos para el mes de febrero de 2026 es de  $\text{G}/\text{USD}$  6.629 (inferior a lo estimado en el mes anterior para este período  $\text{G}/\text{USD}$  6.676) y, para marzo de 2026, los agentes económicos esperan un TCN de  $\text{G}/\text{USD}$  6.650.

Para el cierre del año 2026, los agentes estiman un TCN de  $\text{G}/\text{USD}$  6.875 y, para finales del año 2027, estos esperan un TCN ubicado en  $\text{G}/\text{USD}$  7.000.

- En cuanto al PIB, los agentes económicos estiman un crecimiento económico del 4,2% para el año 2026 y del 4,0% para el año 2027.

Finalmente, respecto a la Tasa de Interés de Política Monetaria (TPM), los agentes económicos esperan que la misma se mantenga sin cambios (5,75%) tanto en febrero como en marzo de 2026. No obstante, tanto para el cierre del año 2026 como para el cierre del año 2027, estiman una TPM posicionada en 5,50%.



**¡Muchas gracias!**