



Informe de **INVERSIÓN DIRECTA (ID)**



Noviembre 2024

BANCO CENTRAL DEL PARAGUAY

Federación Rusa y Augusto Roa Bastos

www.bcp.gov.py

Asunción - Paraguay



TÓPICOS



Aspectos conceptuales y marco legal

Actualización de la serie estadística ID 2008 - 2022

Comportamiento de la ID mundial y regional 2023

Comportamiento de la ID en Paraguay 2023

Consideraciones finales

ASPECTOS CONCEPTUALES Y MARCO LEGAL

Aspectos conceptuales de la Inversión Directa

Definición

Definición

La inversión directa es una categoría de la inversión transfronteriza relacionada con el hecho de que un inversionista residente en una economía ejerce el control o un grado significativo de influencia sobre la gestión de una empresa que es residente en otra economía.

Implicancias sobre el manejo de la empresa

La ID implica una relación duradera o de largo plazo. El inversionista directo tiene la motivación de influir significativamente o de controlar, la gestión de la empresa en la que invierte.

Componentes

Participación mínima en el capital

La participación en el capital debe ser de como mínimo el 10%, lo que le permite tener un grado significativo de influencia en la gestión de la empresa. Si la tenencia supera el 50% se habla de control.

Componentes de la ID

- Capital
- Reinversión de utilidades
- Préstamos netos

Aspectos conceptuales de la Inversión Directa

No forman parte de las estadísticas de ID

Participaciones en el capital de una empresa por parte de un no residente inferiores al 10% (inversión de cartera)

Participaciones en el capital de una empresa por parte de un extranjero residente en Paraguay (inversión nacional)

Todo capital suscrito pero aún no integrado por parte de no residentes

Financiamiento por parte de bancos locales o bancos del exterior

Financiamiento obtenido a partir de la emisión de valores (títulos de deuda, bonos etc.) y adquiridos por no residentes (inversión de cartera)

Deudas financieras de ciertas sociedades financieras con sus relacionadas del exterior, tales como sociedades captadoras de depósitos, fondos de inversión, otros intermediarios financieros

Créditos comerciales provenientes de empresas no relacionadas ya sean locales o del exterior

Anuncios de inversión realizados por empresas no constituidas jurídicamente en el país

Empresas que expresan deseos o hacen consultas sobre facilidades de invertir en el país pero que no se constituyen e integran capital

Instituciones sin fines de lucro (ya que no han sido creadas con la intención de repatriar utilidades a sus inversionistas)

Marco legal que ampara la compilación de estadísticas de la Inversión Directa

Art. 82° Elaboración de estadísticas de la Ley 489/95 y Ley 6104/18

Obligatoriedad

Las instituciones públicas, bancos, financieras, cooperativas, mutuales, previsionales y otras entidades del sector financiero, así como *las demás personas físicas y jurídicas del sector público y privado, deben proporcionar al BCP, con carácter obligatorio*, los datos estadísticos e informaciones que este solicite, para el cumplimiento de sus funciones.

Sanciones

La ley establece las sanciones en caso de incumplimiento en la provisión de datos, con una *multa de 1 a 5 salarios mínimos mensuales*, y en caso de reincidencia, con una *multa de 6 a 50 salarios mínimos mensuales*.

En el caso de que la información no sea proveída, de acuerdo con lo previsto en la Ley, la misma podrá ser *requerida al Juzgado de Primera Instancia en lo Civil y Comercial de Turno*.

Confidencialidad

El Banco Central del Paraguay mantendrá la *confidencialidad de los datos reportados*, y se publicarán únicamente en forma agregada.

ACTUALIZACIÓN DE LA SERIE ESTADÍSTICA ID 2008-2022

El directorio de trabajo utilizado en los trabajos de compilación asciende a 1038 empresas, es decir unas 336 empresas más que publicación anterior

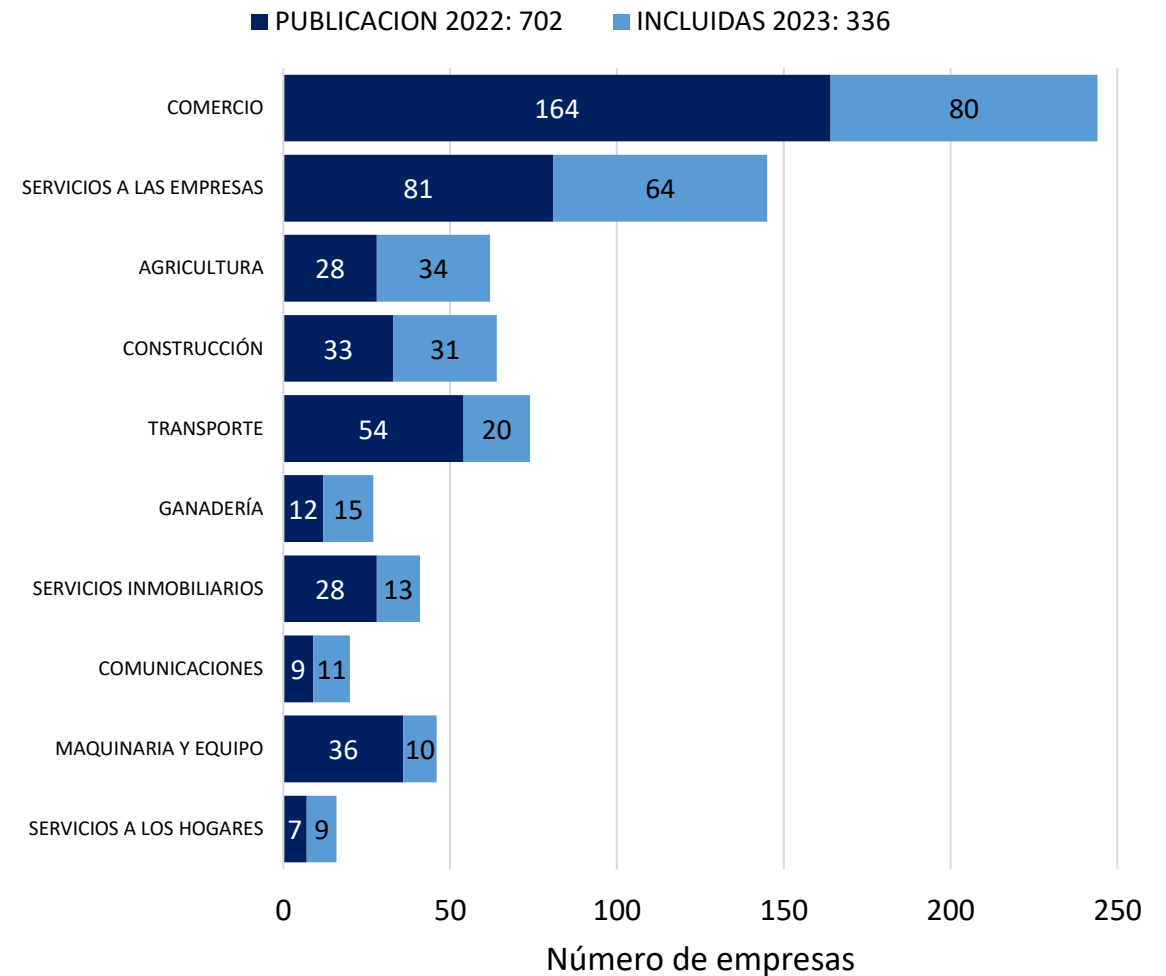


Directorio de empresas de ID

	Número de empresas 2022 (Publicación anterior)	Número de empresas 2023 (Publicación actual)
EMPRESAS NO FINANCIERAS	686	1022
BANCOS	7	7
OTRAS ENTIDADES FINANCIERAS ¹	2	2
SEGUROS	7	7
Total	702	1038

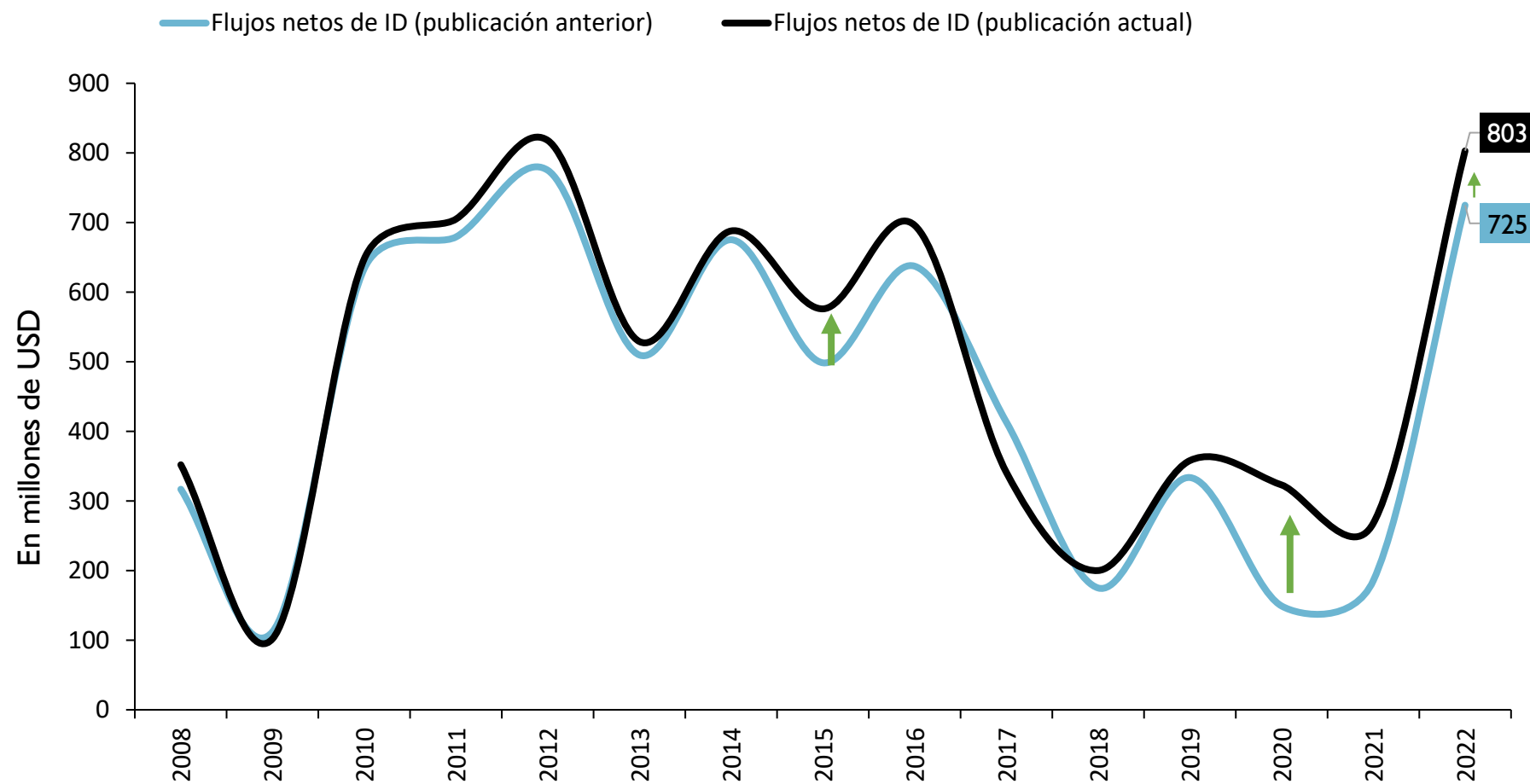
¹ Otras entidades financieras incluyen: almacenes generales de depósito, casas de cambio, financieras

Top 10 actividades con mayor inclusión de empresas nuevas



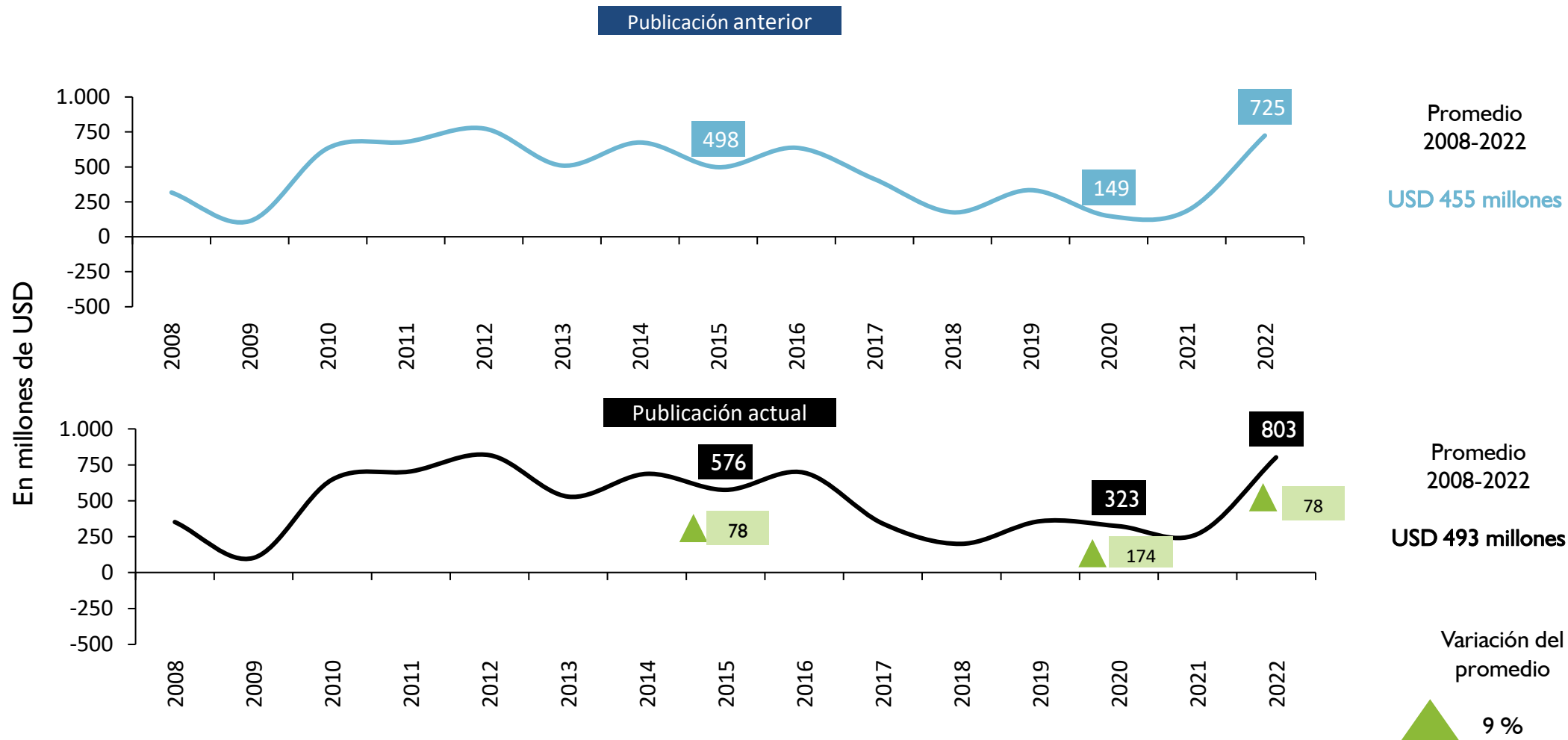
En la serie estadística revisada 2008-2022, se observa un incremento en los flujos netos de ID en casi todos los años.

Revisiones en los flujos netos de ID



Las mayores revisiones al alza se observaron en los años 2015, 2016 y 2020

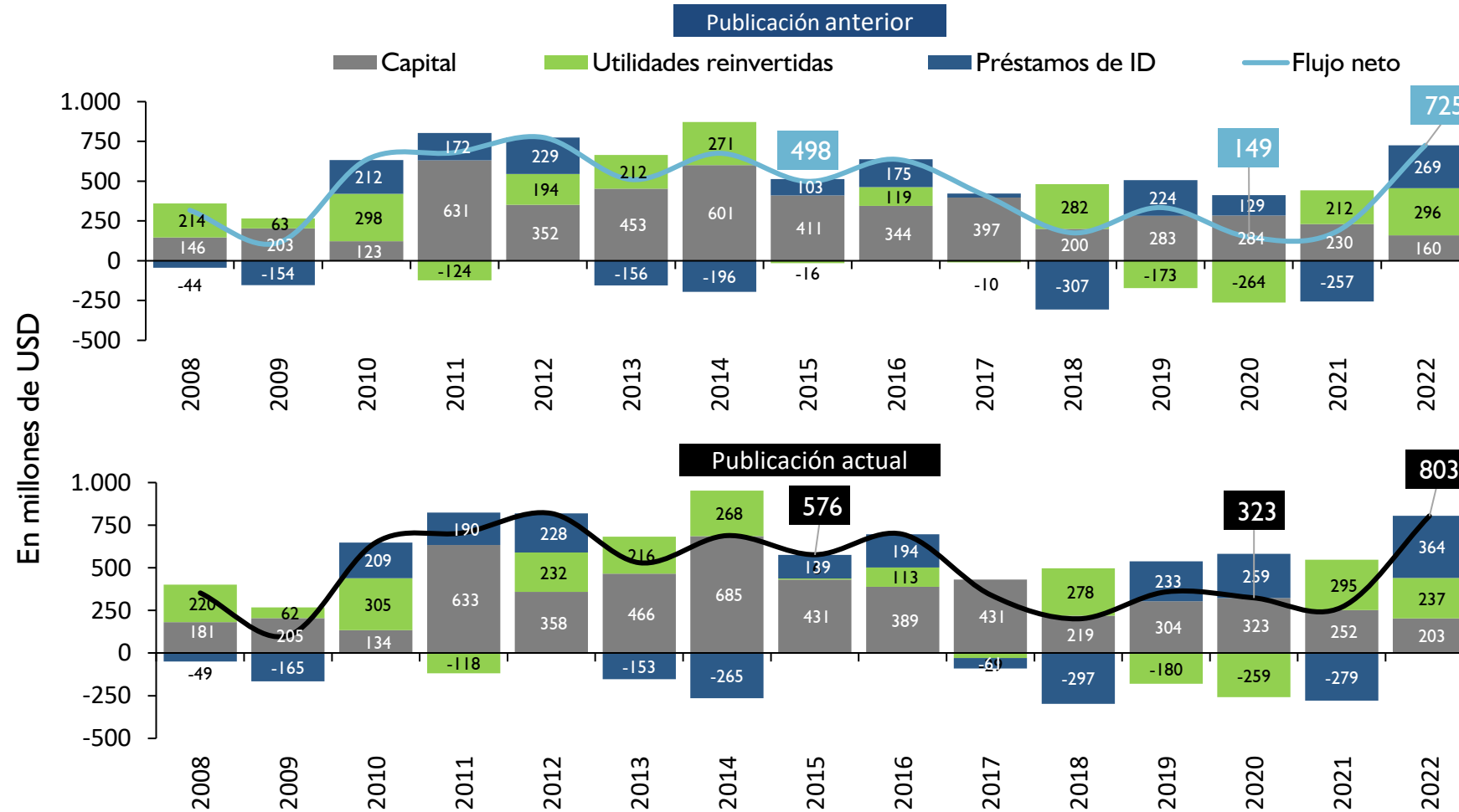
Flujos netos de ID comparados, 2008-2022



Que se explican por el acceso a mayor información sobre los componentes de la ID y la incorporación de nuevas empresas

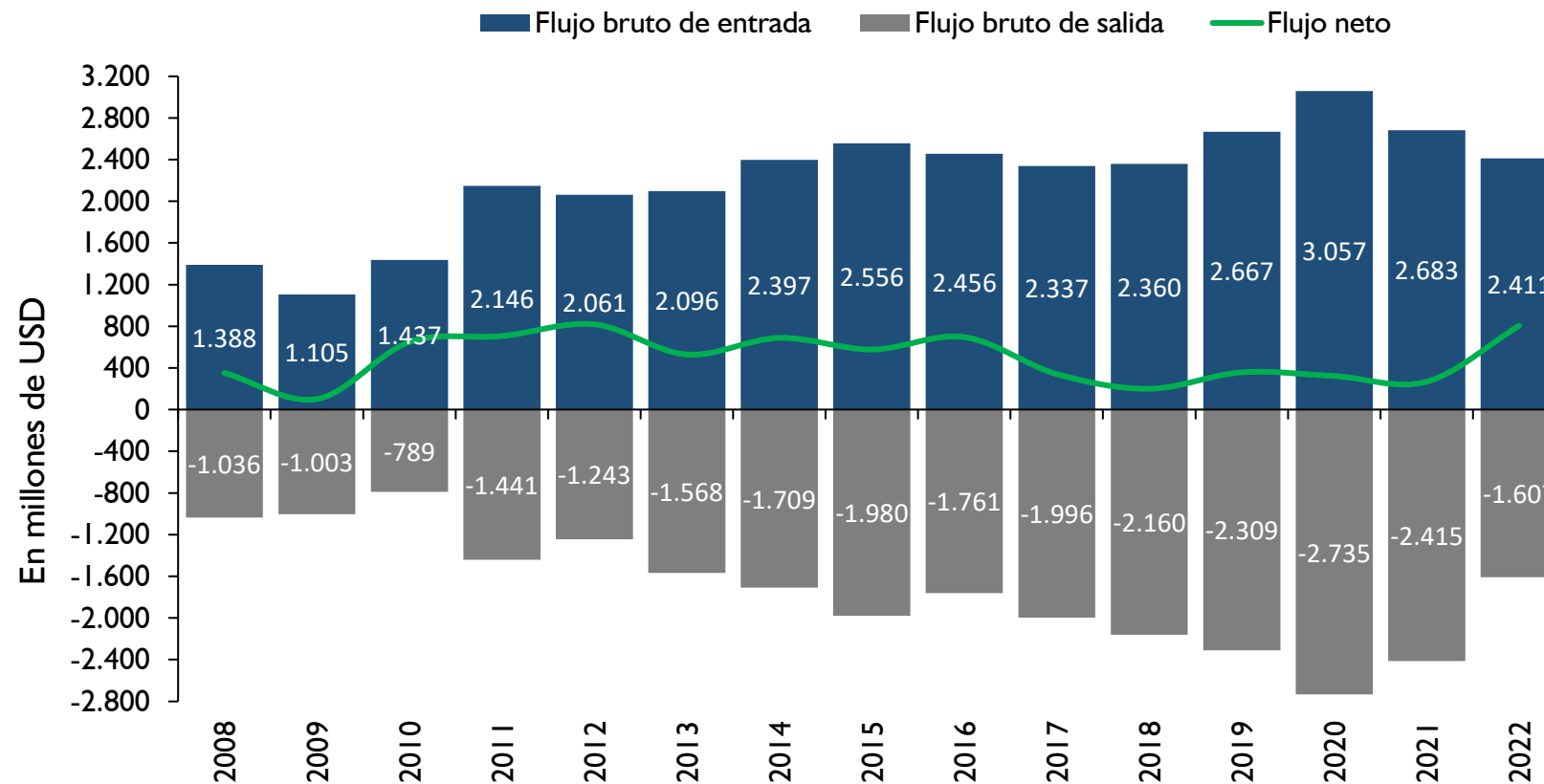


Flujos netos de ID comparados, 2008-2022



Los flujos brutos de entrada y salida de ID se han incrementado respecto a los niveles previamente reportados

Entradas y salidas de ID (publicación actual), 2008-2022



▲ 2022:

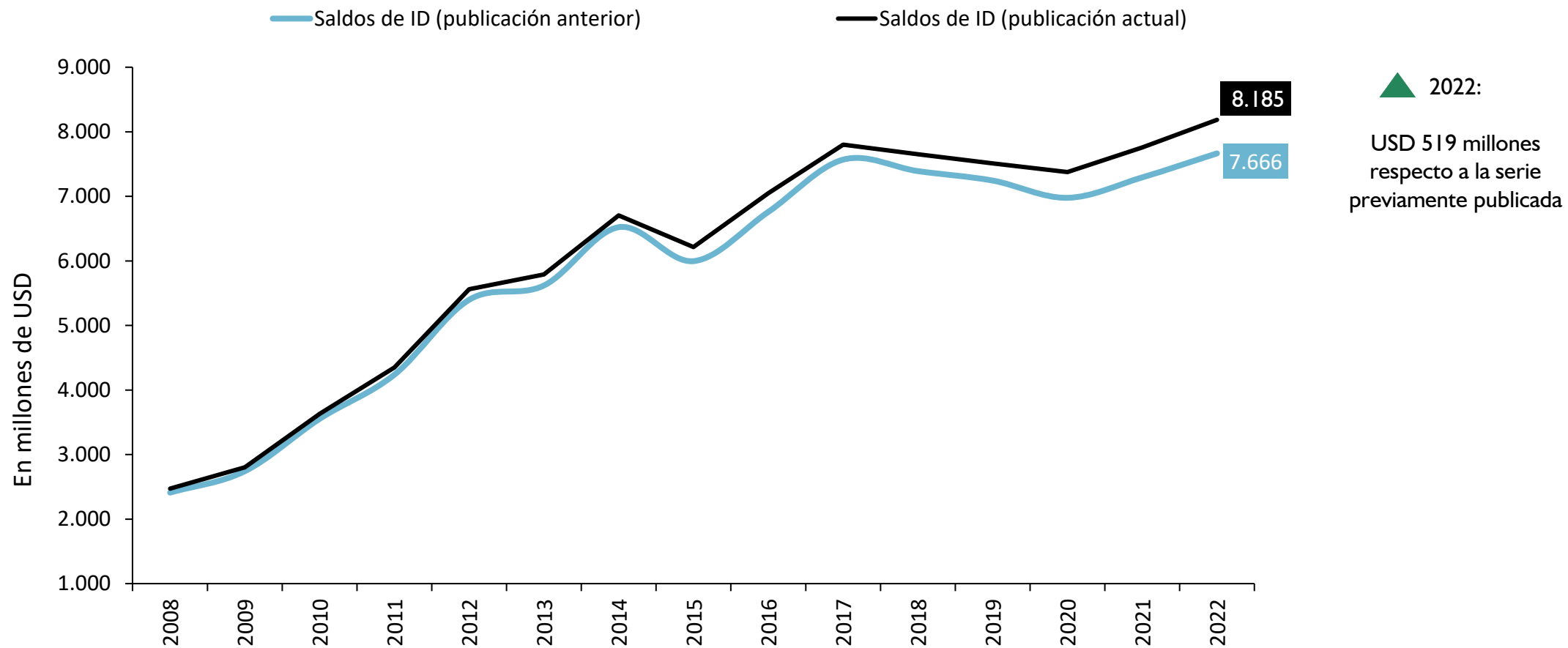
USD 181 millones respecto a la serie previamente publicada (USD 2.230 millones)

▲ 2022:

USD 102 millones respecto a la serie previamente publicada (USD 1.505 millones)

También se observa un incremento en el valor de los Saldos de ID en Paraguay

Revisiones en los saldos de ID

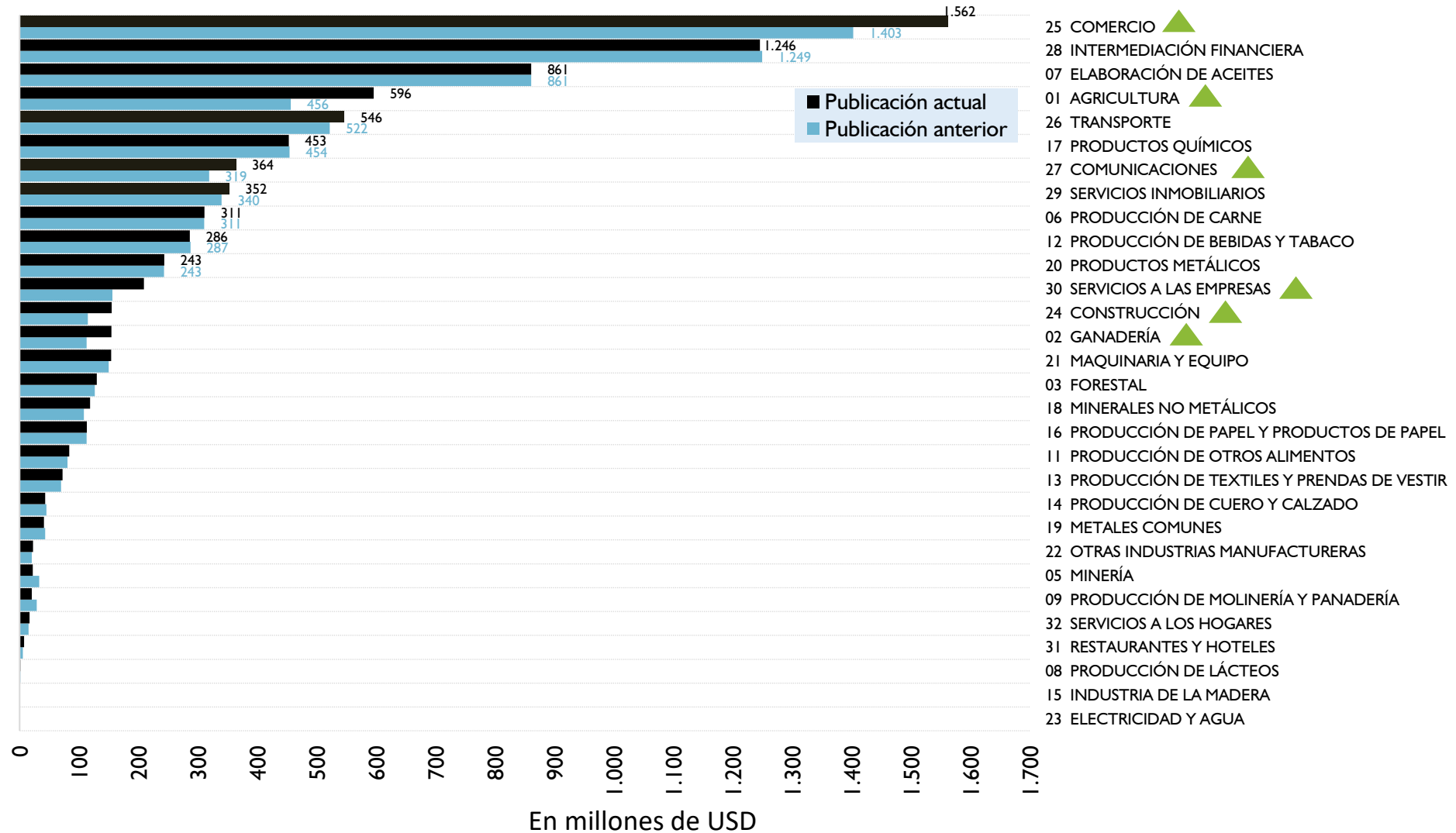


▲ 2022:
USD 519 millones
respecto a la serie
previamente publicada

Las actividades de comercio, agricultura, transporte, comunicaciones, servicios inmobiliarios incrementaron su participación en los saldos de ID



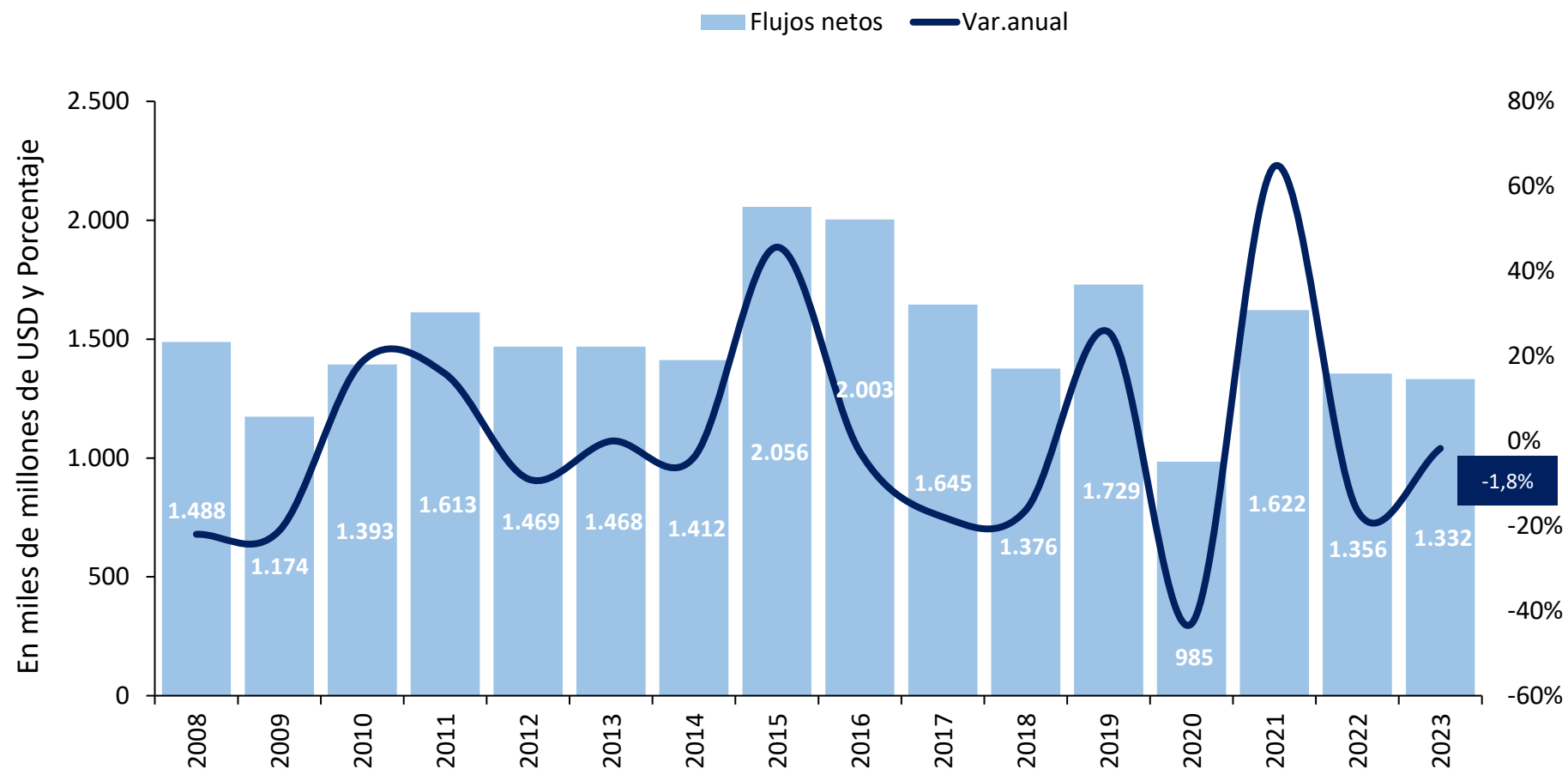
Saldos de ID por actividad comparados, 2022



COMPORTAMIENTO DE LA ID MUNDIAL Y REGIONAL 2023

En 2023, los flujos mundiales de ID presentaron una disminución del 1,8 % con respecto al año 2022

Flujos netos de ID mundial, 2008-2023



En 2023, las economías desarrolladas experimentaron un incremento en sus flujos netos de ID, a diferencia de los registrado en las economías en desarrollo

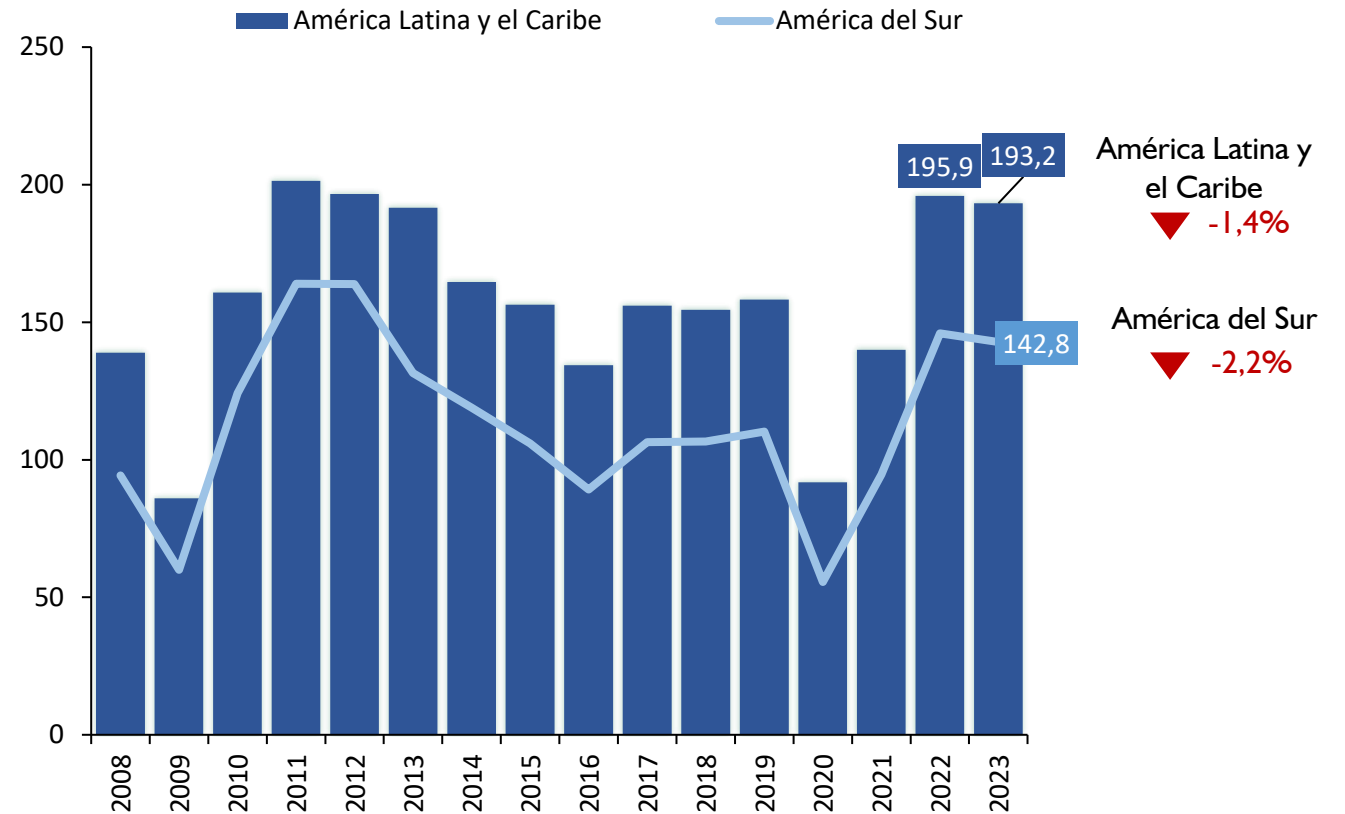


Participación en los flujos netos mundiales, 2023

	USD (miles de millones)	Part. 2023	Var. 2023
Mundo	1332	100%	-1,8%
Economías desarrolladas	464	35%	9,0%
Economías en desarrollo	867	65%	-6,7%

	USD (miles de millones)	Part. 2023	Var. 2023
Norteamérica	361	27%	-4,6%
América Latina y Caribe	193	15%	-1,4%
América del Sur	143	11%	-2,2%

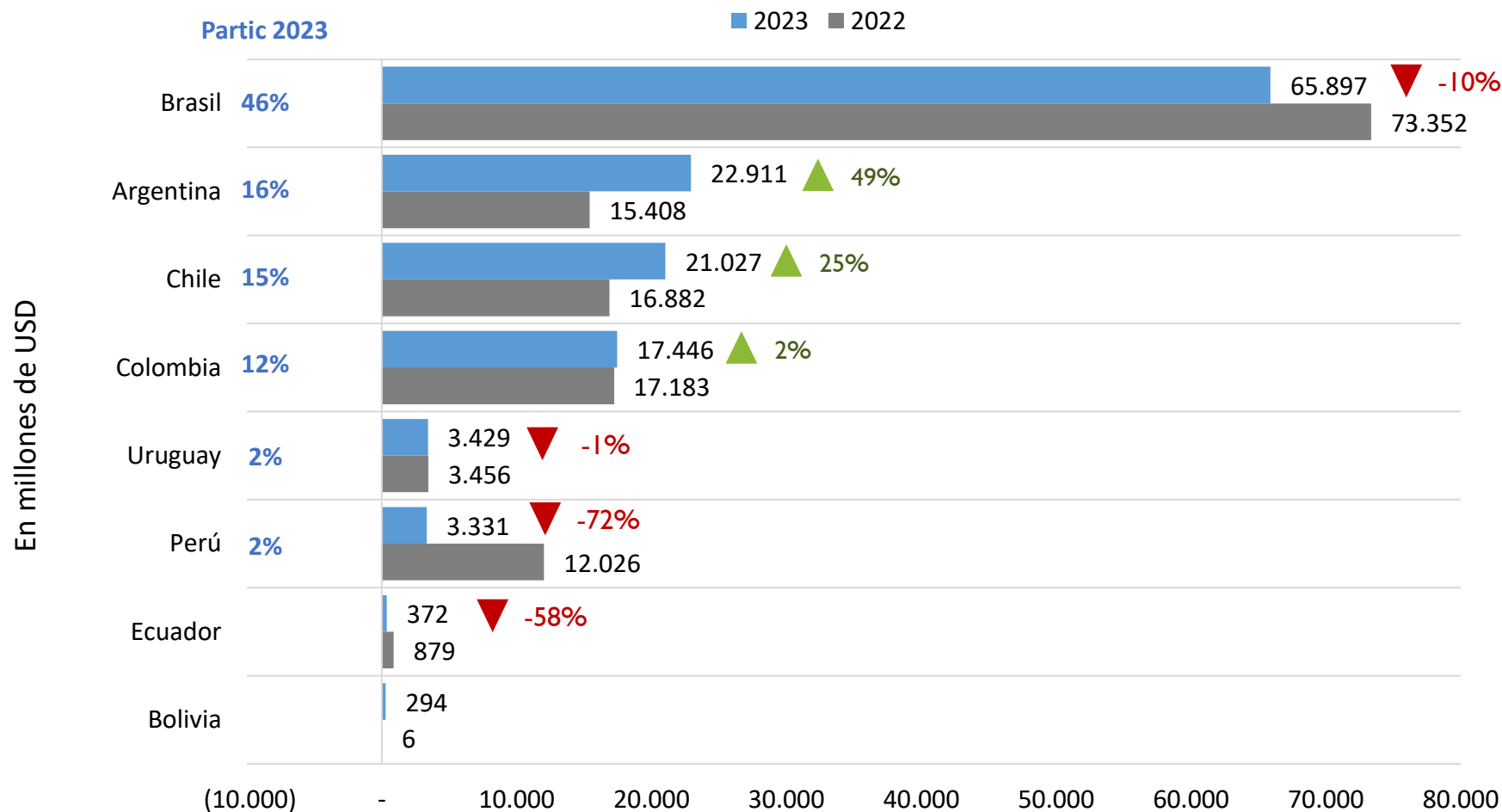
Flujos netos de ID en América Latina y el Caribe, 2008-2023



Se presentó bastante heterogeneidad en el comportamiento de los Flujos de ID en la región



Flujos netos de ID en América del Sur



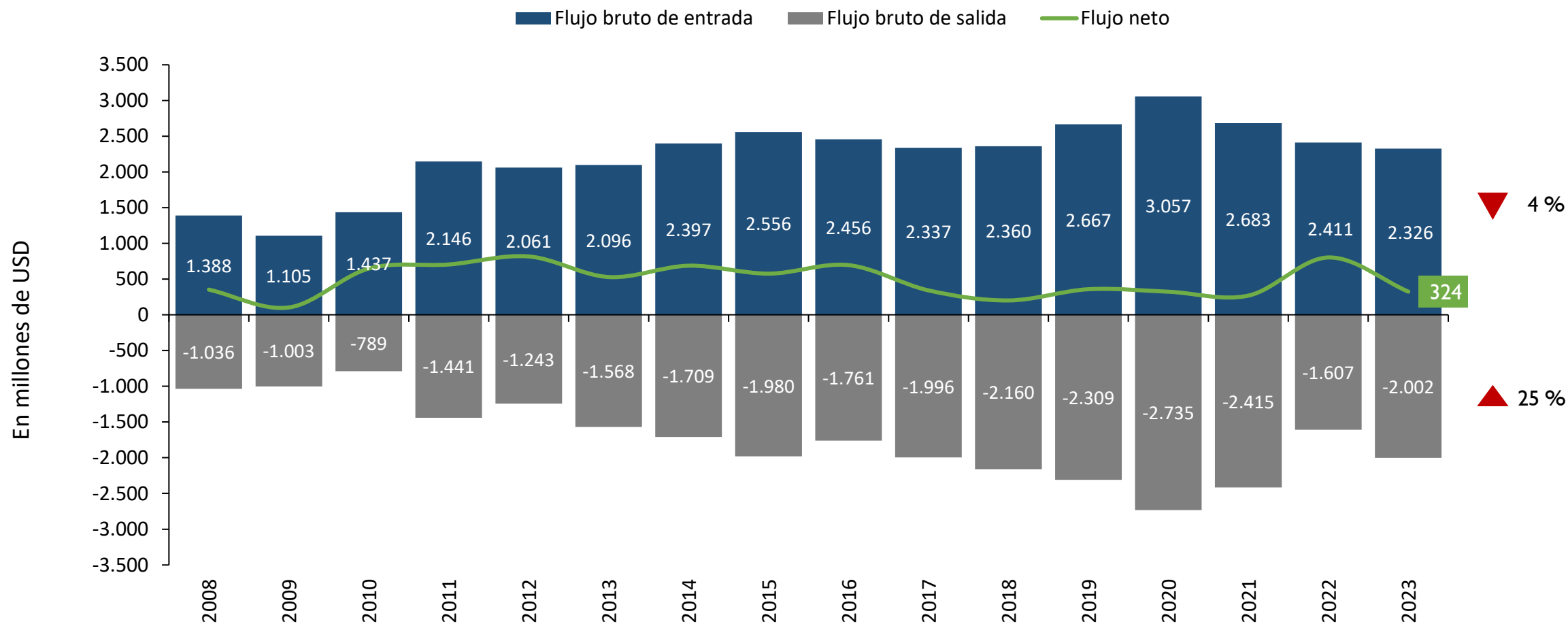
Fuente: Conferencia de las Naciones Unidas sobre Comercio y Desarrollo (UNCTAD)



COMPORTAMIENTO DE LA ID EN PARAGUAY 2023

En 2023, se registró un flujo neto de ID de USD 324 millones

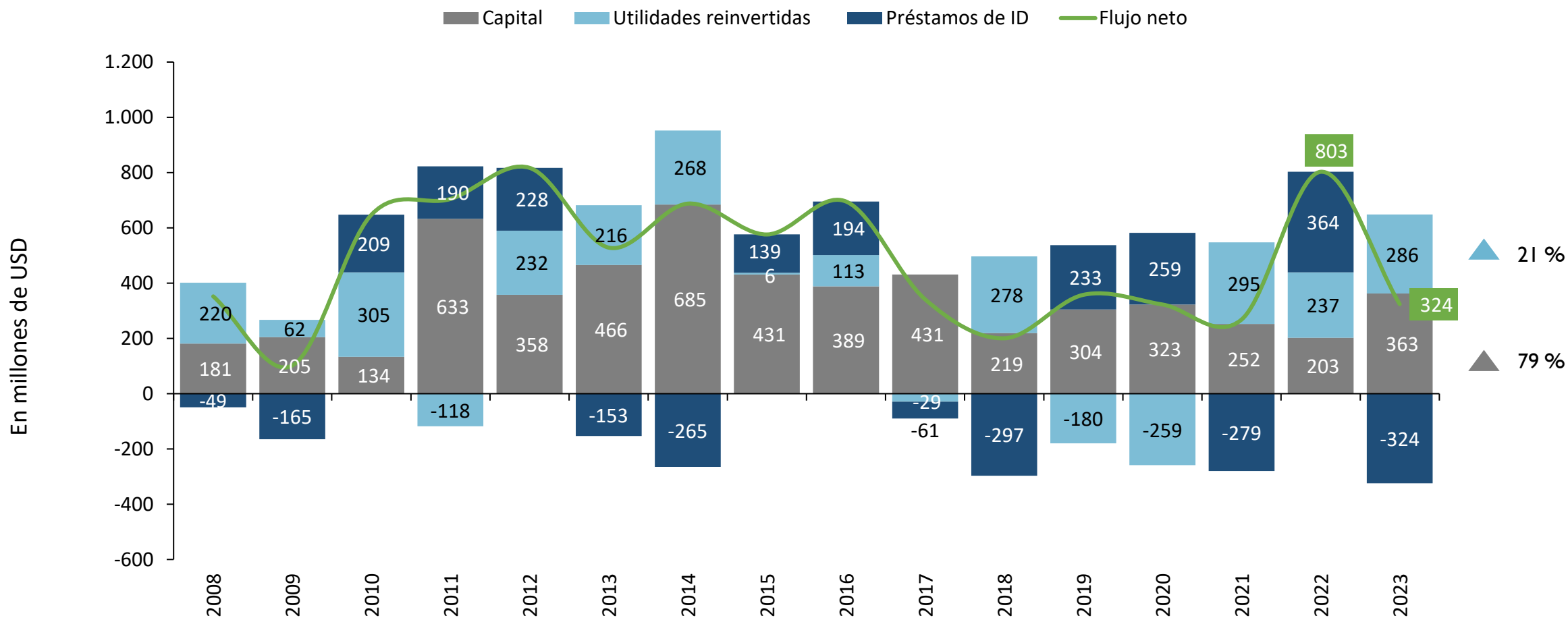
Entradas y salidas de ID, 2008-2023



Resultado de un incremento en la capitalización de empresas y reinversión de utilidades, contrarrestado por préstamos netos negativos



Flujos netos de ID por componentes, 2008-2023

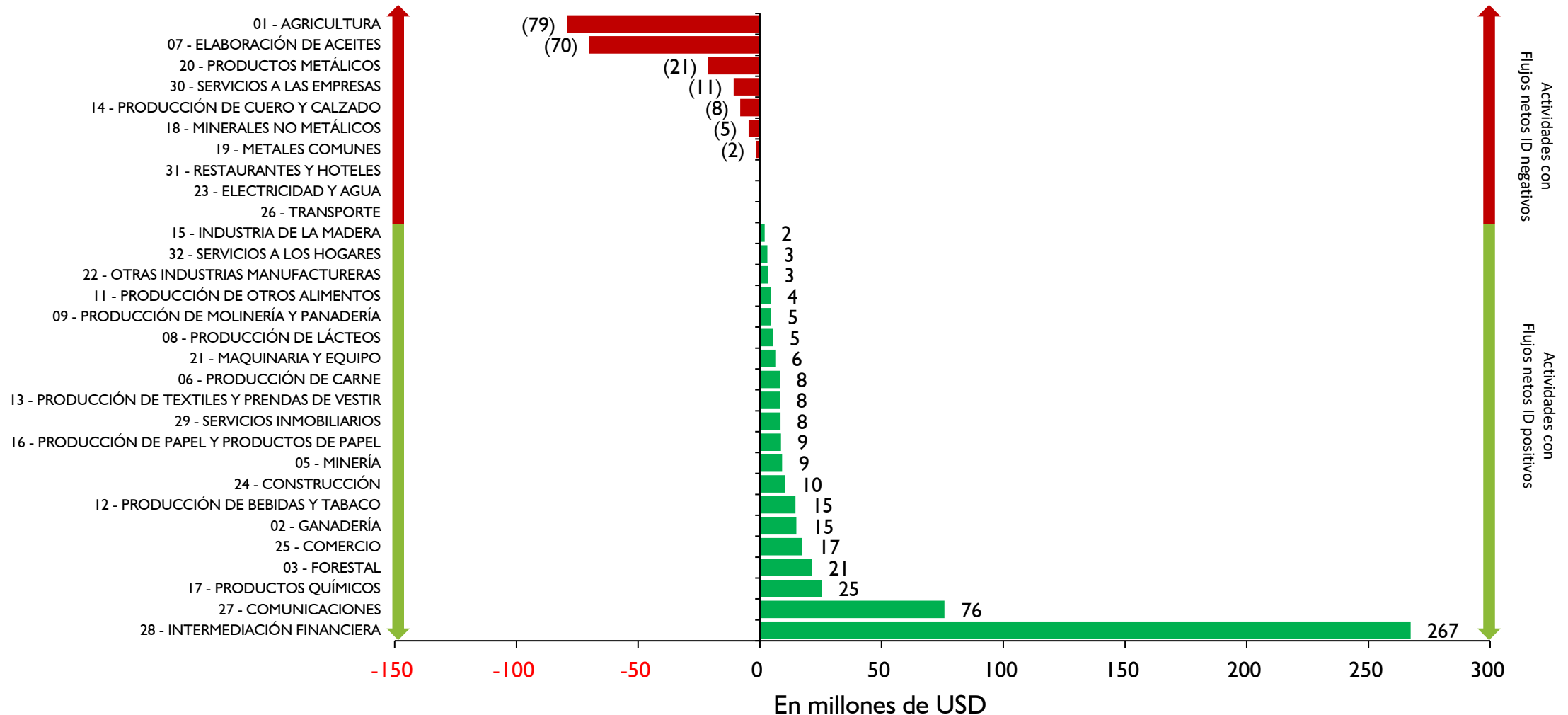


Fuente: BCP

Las actividades más dinámicas de la ID en el 2023 fueron intermediación financiera, comunicaciones, productos químicos, forestal y comercio

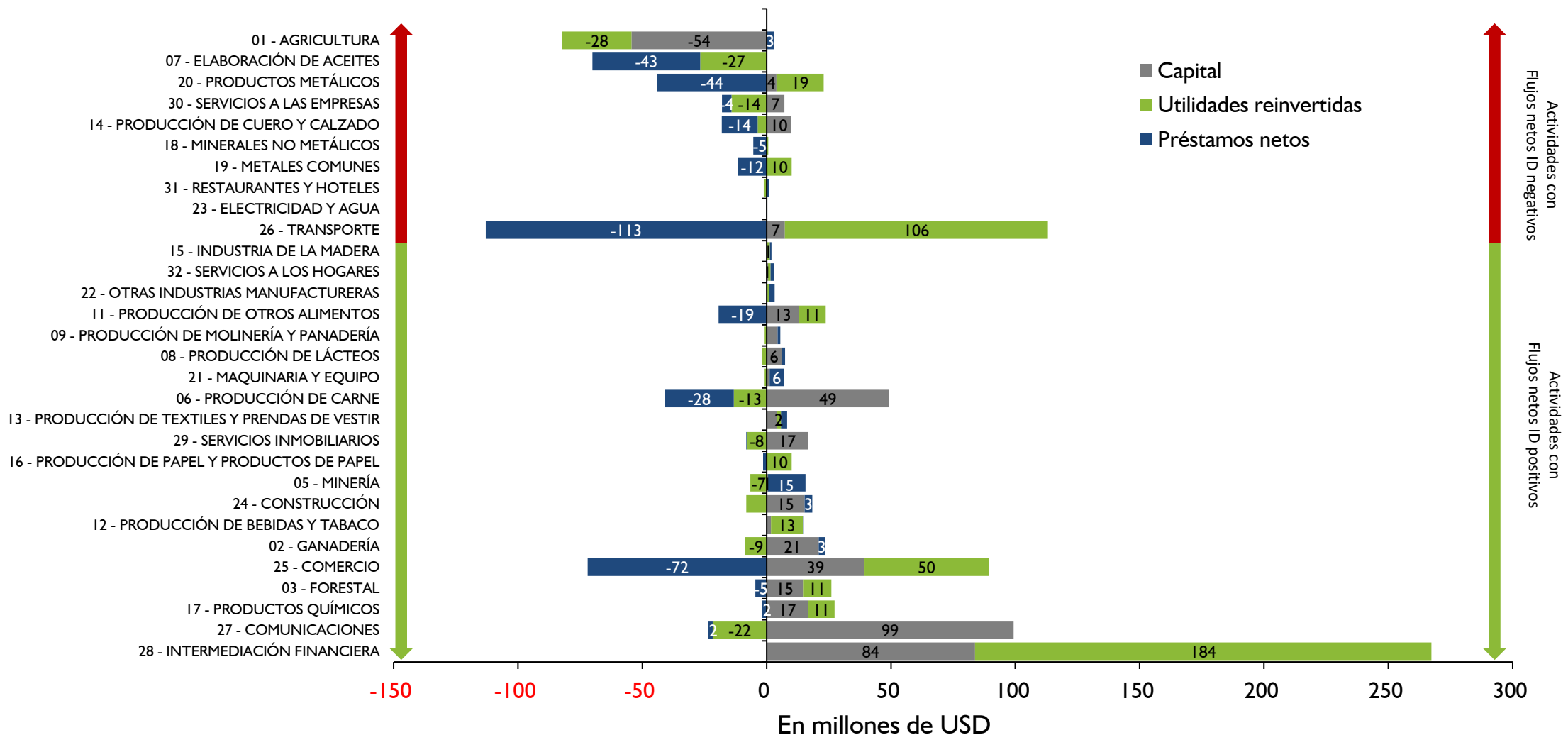


Flujos netos de ID por actividad, 2023



El aumento de los flujos netos en estas actividades fue debido principalmente a las capitalizaciones y a las utilidades reinvertidas

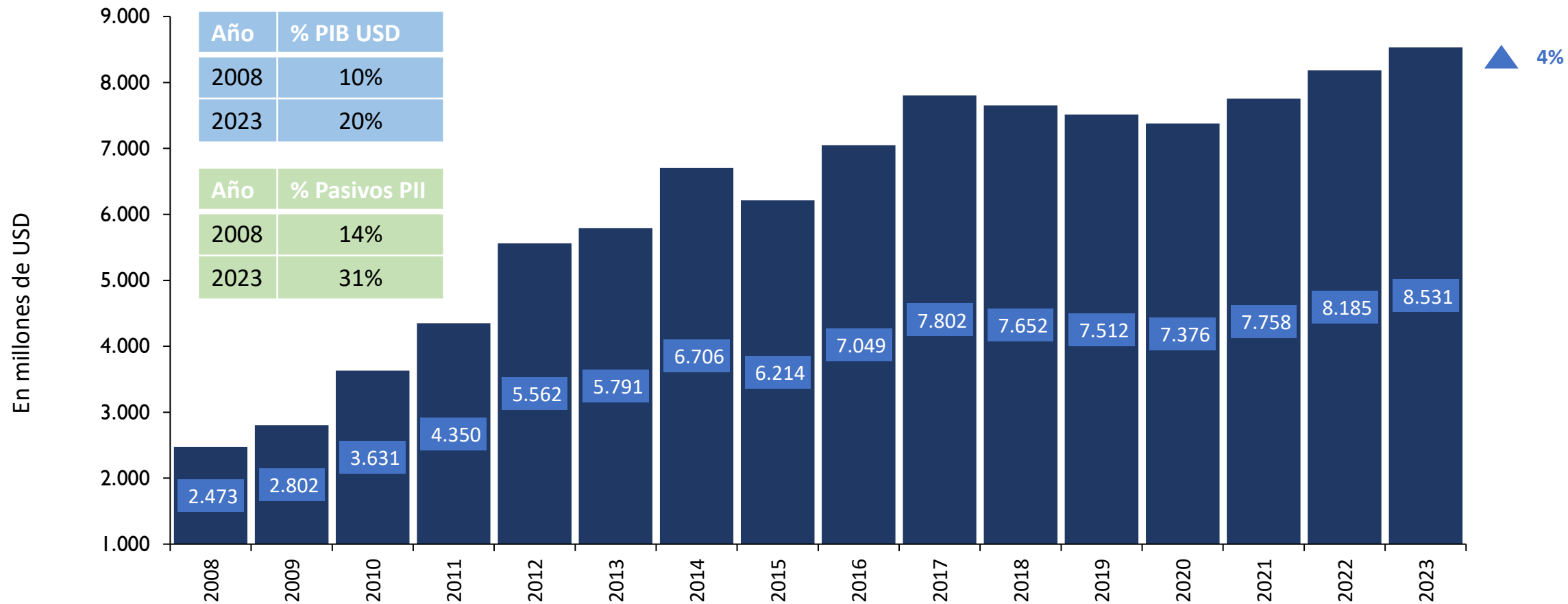
Flujos netos de ID por actividad y componentes, 2023



Fuente: BCP

Al 2023, los saldos de ID ascendieron a USD 8.531 millones

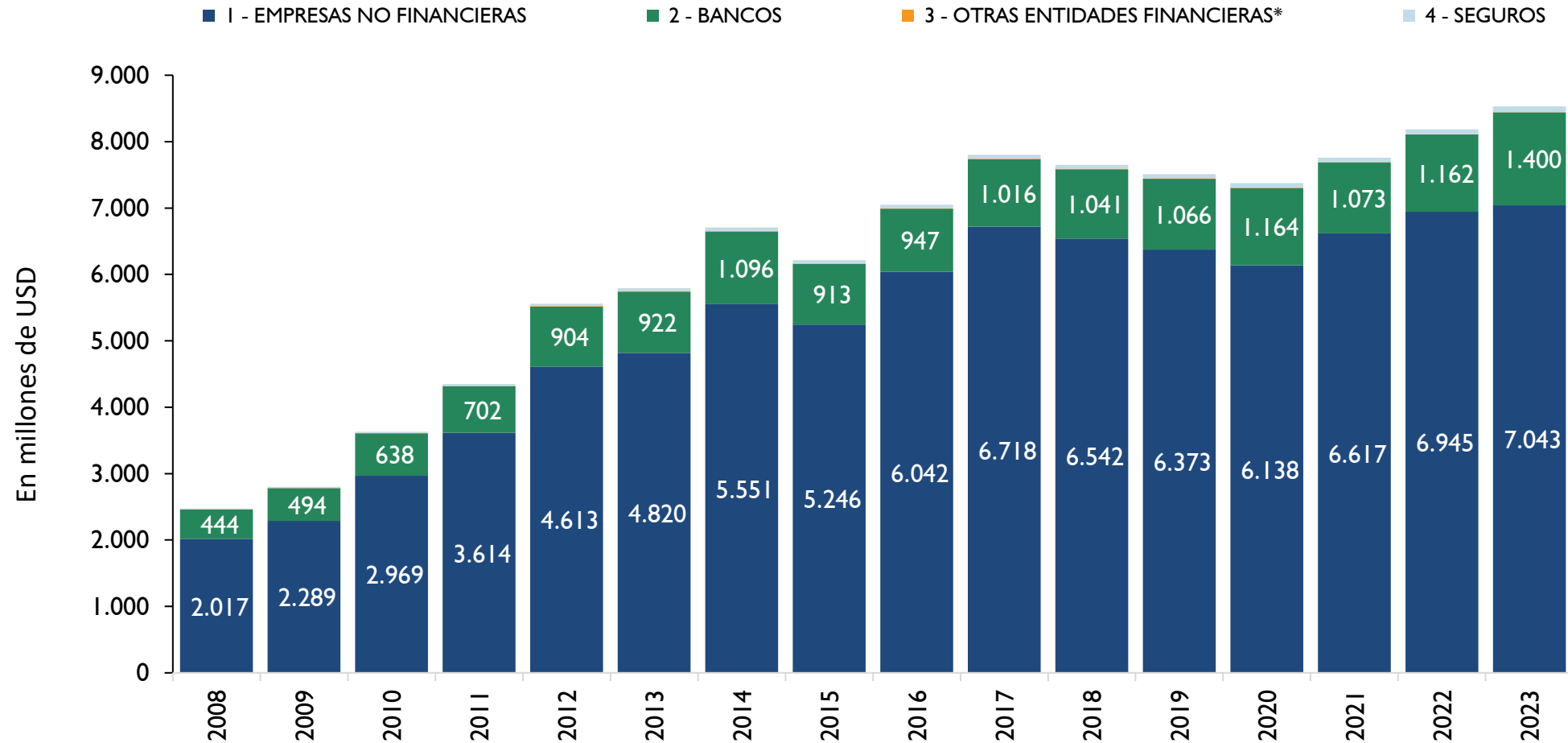
Saldos de ID, 2008-2023



Los saldos de ID se encuentran conformados principalmente por los saldos de las empresas no financieras en un 83% y los bancos en un 16%



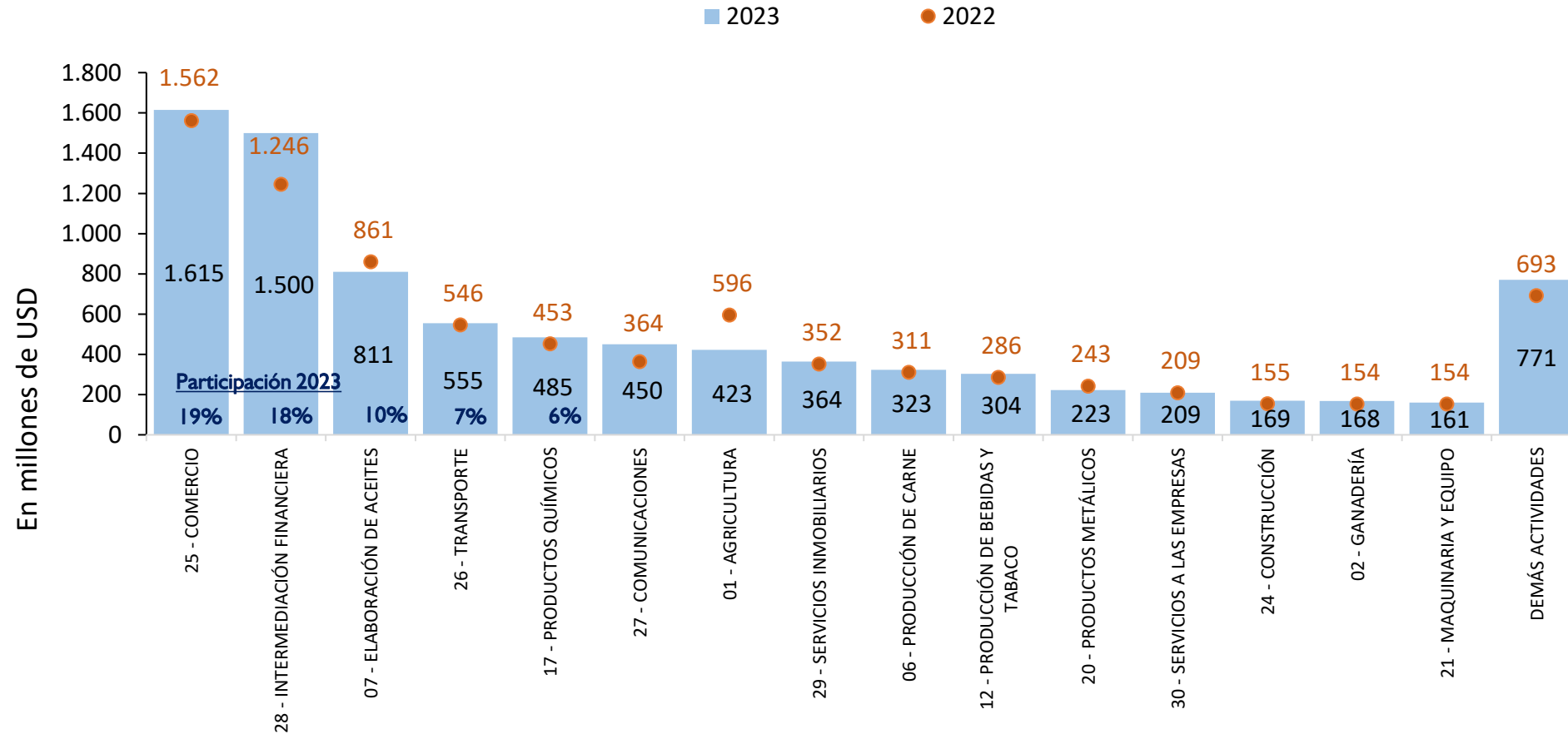
Saldos de ID, 2008-2023



Las actividades con mayor participación en los saldos 2023 son comercio, intermediación financiera y elaboración de aceites



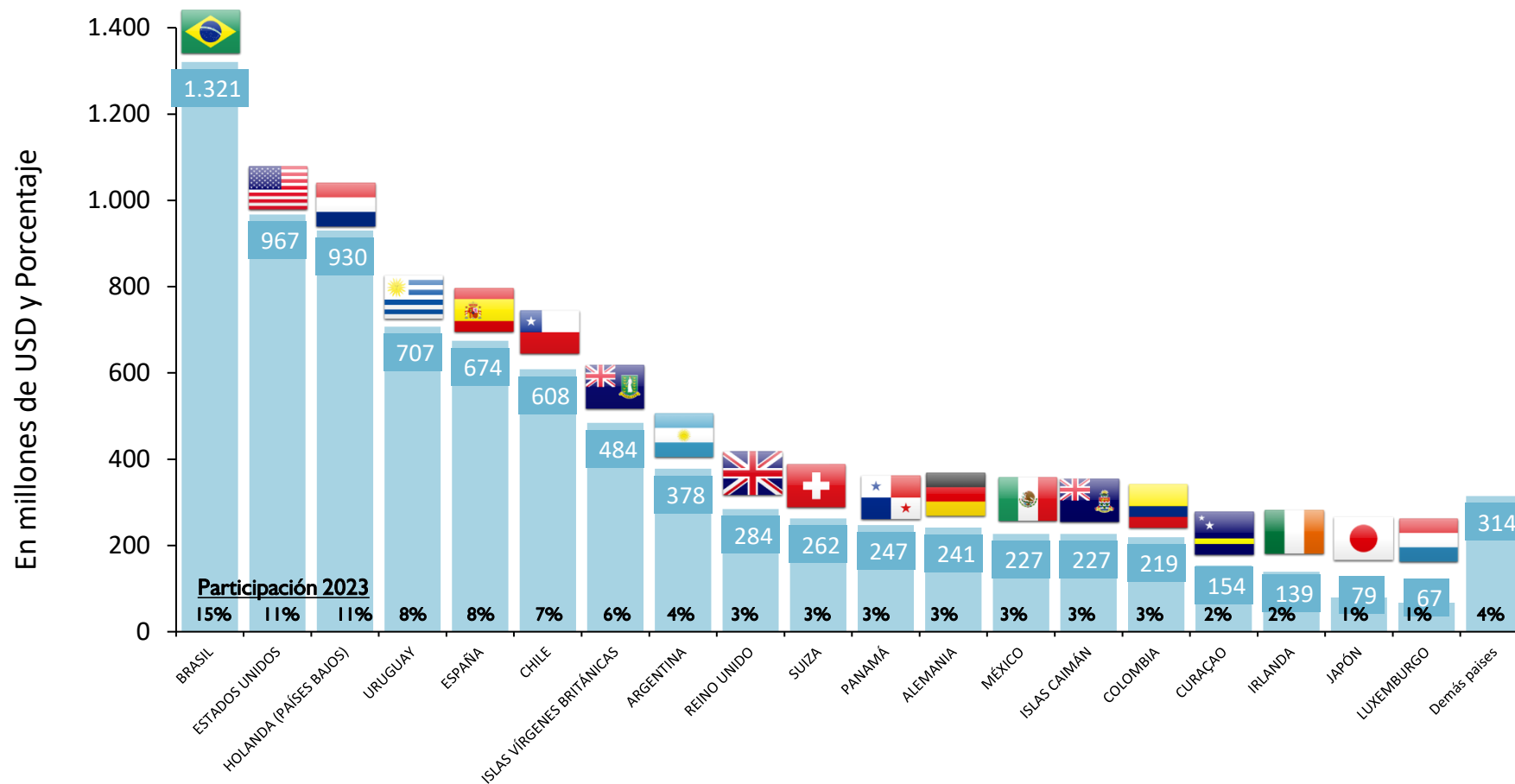
Saldos de ID por actividad económica, 2023



Brasil, Estados Unidos, Países Bajos y Uruguay, se destacan como los principales inversores en Paraguay, representando el 45% de los saldos de ID en el 2023



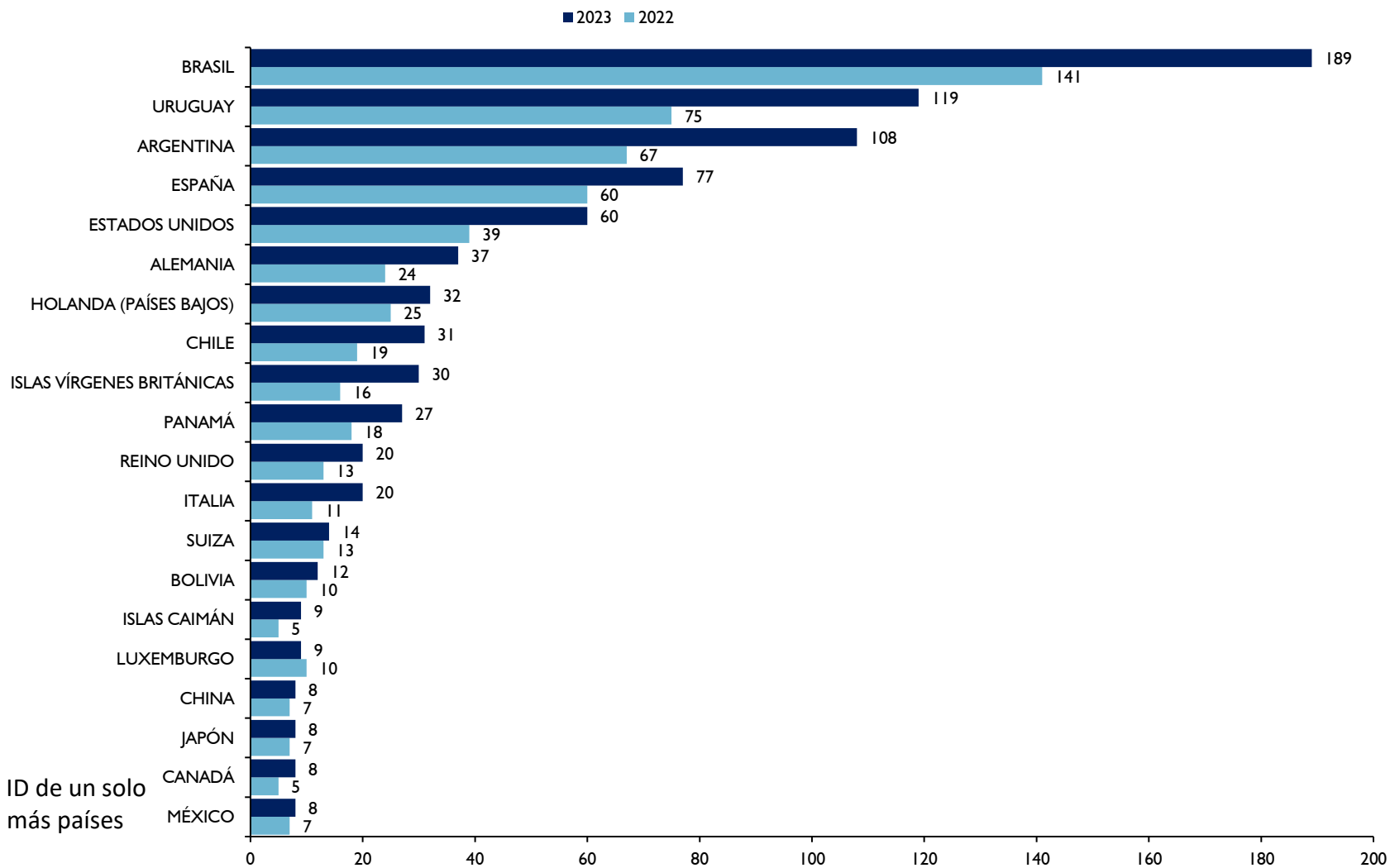
Saldos de ID por países, 2023



Al cierre del año 2023, se registró un incremento en el número de empresas con ID de diversos países.



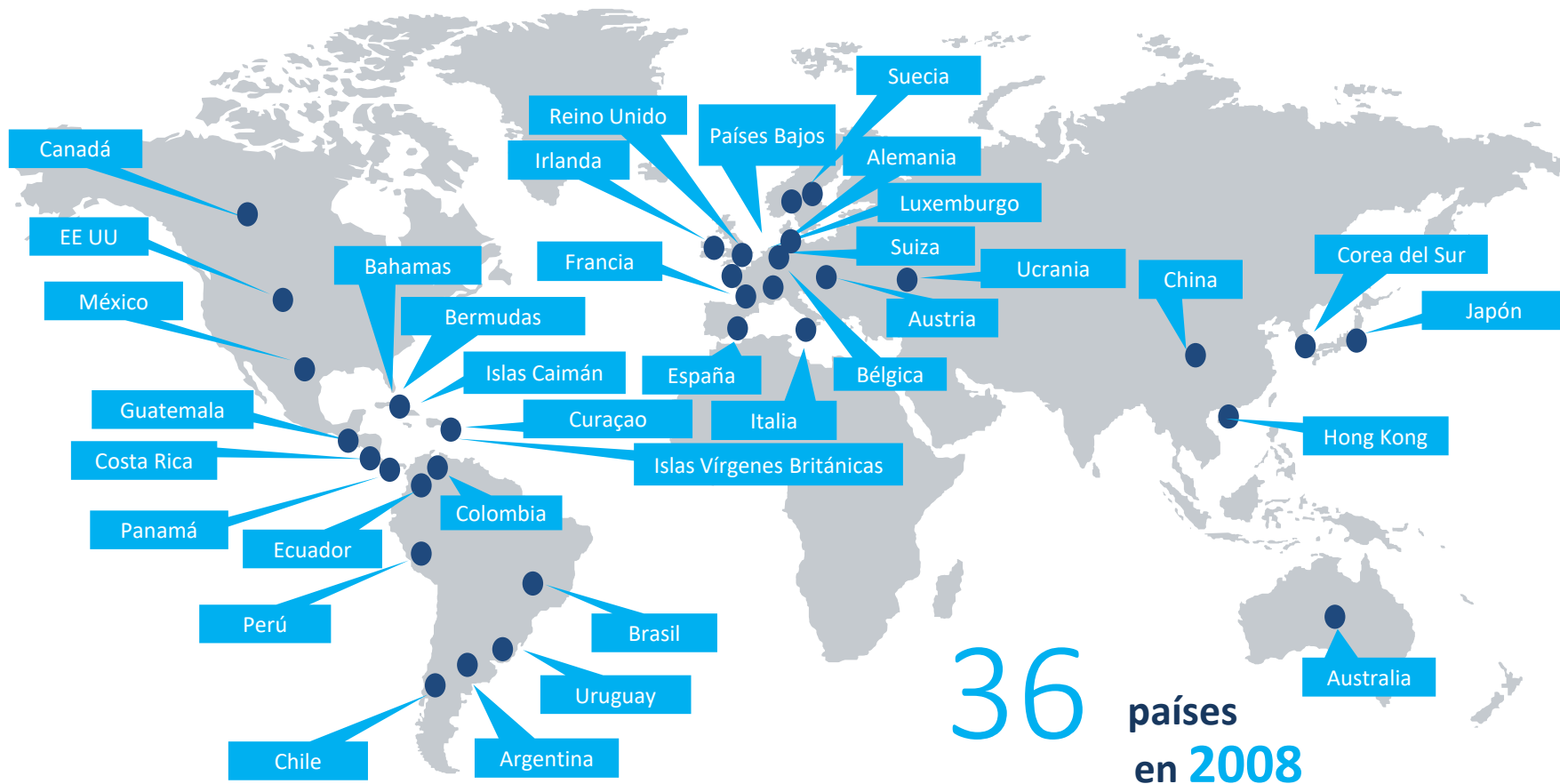
Top 20 países por número de empresas



Nota: Corresponde a empresas con ID de un solo país. No incluye casos en que dos o más países invierten en una misma empresa

Fuente: BCP

Paraguay ha venido recibiendo ID de un número creciente de países



36 países en 2008

Paraguay ha venido recibiendo ID de un número creciente de países



CONSIDERACIONES FINALES

Consideraciones finales



- En 2023, los flujos netos mundiales de ID presentaron una ligera disminución en torno al 1,8% y alcanzaron los USD 1,3 billones. De manera similar, los flujos netos hacia América del Sur disminuyeron un 2,2% con respecto al año 2022.
- En el caso de Paraguay, el flujo neto en 2023 fue positivo y alcanzó los USD 324 millones. Estas cifras fueron resultado de un flujo bruto de entrada de USD 2.326 millones y flujos brutos de salida por USD 2.002 millones.
- Por componentes, el flujo neto de ID en el país estuvo explicado principalmente por la capitalización y la reinversión de utilidades, contrarrestado parcialmente por préstamos netos negativos.
- Por rama de actividad económica, se observó un buen desempeño en los flujos netos de ID de intermediación financiera, comunicaciones, producción de químicos, forestal, comercio y ganadería, estos flujos positivos se vieron atenuados por flujos netos negativos en agricultura, elaboración de aceites, productos metálicos, servicios a las empresas, producción de cueros y calzados, minerales metálicos y metales comunes.
- Con estos resultados, el saldo de la ID al cierre del 2023 asciende a USD 8.531 millones, registrando un incremento del 4% con respecto al 2022

Consideraciones finales



- Las actividades económicas con mayor participación en los saldos de ID han sido comercio (19%), intermediación financiera (18%), elaboración de aceites (10%) y transporte (7%).
- En los últimos años, Paraguay ha recibido inversión directa de un número creciente de países. Actualmente, provienen principalmente de inversionistas residentes en Brasil, Estados Unidos, Países Bajos, Uruguay y España.
- Otros países que han ampliado su posición en la ID de Paraguay han sido Chile, Islas Vírgenes Británicas y Argentina. El número de países inversores directos en el país ascendió a 56 en 2023.
- Considerando que la ID es una fuente de financiamiento externo importante para el país, la misma ha mostrado un aumento dentro de la estructura de los pasivos de la Posición de Inversión Internacional, pasando del 14% en el 2008 al 31% en el 2023.
- Cabe mencionar que la compilación de estadísticas de ID es bastante dinámica. En cada periodo de reporte, se incorporan nuevas empresas al directorio de ID, pero también se excluyen otras empresas del directorio por pasar estas a tener inversión de capital enteramente nacional o por considerarse como inversión de cartera . Por este motivo, las cifras divulgadas en esta oportunidad son consideradas preliminares y sujetas a revisiones en posteriores publicaciones.

AGRADECIMIENTOS

El Banco Central del Paraguay agradece:

- A las empresas por su continua colaboración en la remisión de información para la elaboración de las estadísticas de ID.
- A las distintas instituciones públicas por la provisión de datos de empresas no financieras.
- A la Superintendencia de Bancos y a la Superintendencia de Seguros por el suministro de registros administrativos de las empresas financieras.
- A todos los medios de comunicación por la cobertura y ayuda en la difusión de los datos de ID.



MUCHAS GRACIAS