



# Inversión Directa (ID)

Revisión, actualización de la serie estadística  
1995 – 2019 y presentación de los resultados 2020

Estudios Económicos  
Departamento de Estadísticas del Sector Externo

Noviembre 16, 2021



# Tópicos

**Revisión y actualización de la serie estadística de ID  
1995 – 2019**

**ID mundial y regional 2020**

**Resultado de la ID 2020**

**Consideraciones finales**



# Tópicos

Revisión y actualización de la serie estadística de ID  
1995 – 2019

ID mundial y regional 2020

Resultado de la ID 2020

Consideraciones finales



# Revisión y actualización de la serie estadística de ID

El Banco Central del Paraguay (BCP), en el marco del Plan Institucional de Fortalecimiento de sus Indicadores Económicos, ha venido trabajando en diversos proyectos de mejoramiento de su Sistema Estadístico con el objetivo de actualizarlos y adecuarlos a las últimas recomendaciones de los organismos internacionales especializados en la materia.

En tal sentido, el Departamento de Estadísticas del Sector Externo, dependiente de Estudios Económicos, ha trabajado en un proyecto de revisión, actualización y mejoramiento de las estadísticas de Inversión Directa en el país.

Principales aspectos que abarcó el proyecto:

- Revisión e introducción de mejoras metodológicas.
- Acceso y disponibilidad de nuevas fuentes de información.
- Inclusión de otros tipos de entidades financieras.
- Desarrollo e implementación de una plataforma informática.



# Revisión y actualización de la serie estadística de ID

Los trabajos realizados en el marco del proyecto han permitido recalcular los componentes de la ID desde el año 1995, previa revisión de los datos históricos disponibles y la incorporación de nueva información obtenida a partir de encuestas y registros administrativos.

## Fuentes de información

Las fuentes principales de información para los trabajos de revisión y actualización de la serie se basaron en datos obtenidos directamente de las empresas no financieras (encuestas) y registros administrativos.

Los datos correspondientes a bancos, otras entidades financieras y aseguradoras, se obtienen a través de la Superintendencia de Bancos y de la Superintendencia de Seguros.



# Marco legal que ampara la labor estadística del BCP

## Ley 489/95 y Ley 6104/18 – Art. 82° Elaboración de estadísticas

- **Obligatoriedad:** Las instituciones públicas, bancos, financieras, cooperativas, mutuales, previsionales y otras entidades del sector financiero, así como las demás personas físicas y jurídicas del sector público y privado, deben proporcionar al BCP, con **carácter obligatorio**, los datos estadísticos e informaciones que este solicite, para el cumplimiento de sus funciones.
- **Sanciones:** La ley establece las sanciones en caso de incumplimiento en la provisión de datos, con una multa de 1 a 5 salarios mínimos mensuales, y en caso de reincidencia, con una multa de 6 a 50 salarios mínimos mensuales. En el caso de que la información no sea proveída, de acuerdo con lo previsto en la presente Ley, la misma podrá ser requerida al Juzgado de Primera Instancia en lo Civil y Comercial de Turno.
- **Confidencialidad:** El Banco Central del Paraguay mantendrá la confidencialidad de los datos reportados, y se publicarán únicamente en forma agregada.



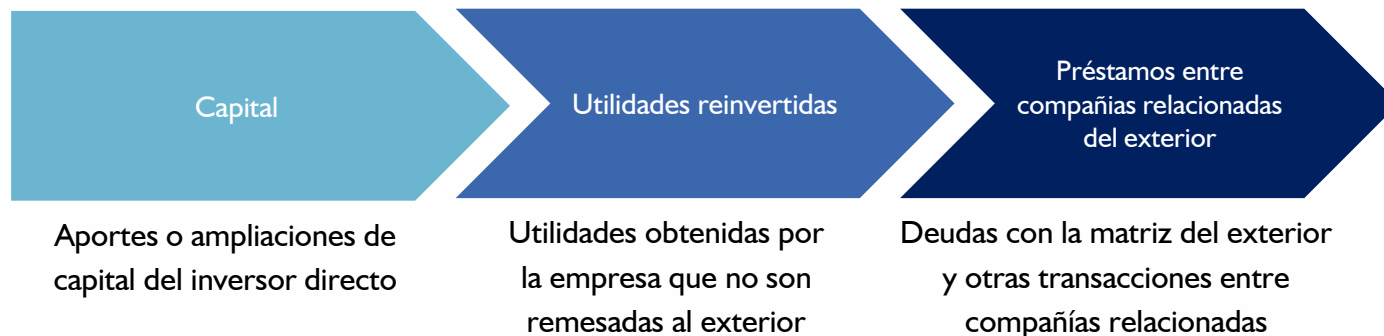
# Revisión y actualización de la serie estadística de ID

## Aspectos conceptuales

<h3>¿Qué es la ID?</h3> <p>Consiste en la inversión por parte de una persona física o jurídica residente de una economía (inversor directo) en el capital de una empresa residente de otra economía (empresa de inversión directa)</p>	<h3>Implicancia sobre el manejo de la empresa</h3> <p>Tiene por objeto ejercer un control a largo plazo sobre la empresa en la que se ha adquirido una participación</p>	<h3>Participación mínima</h3> <p>La participación del capital debe ser de como mínimo el 10%, lo que le permite tener <i>un grado significativo de influencia</i> en la gestión de la empresa. Si la tenencia supera el 50% se habla de <i>control</i>.</p>
--	--	---

## Para la compilación, Paraguay sigue estándares metodológicos del FMI

Son componentes de la ID





# Resultados de la revisión

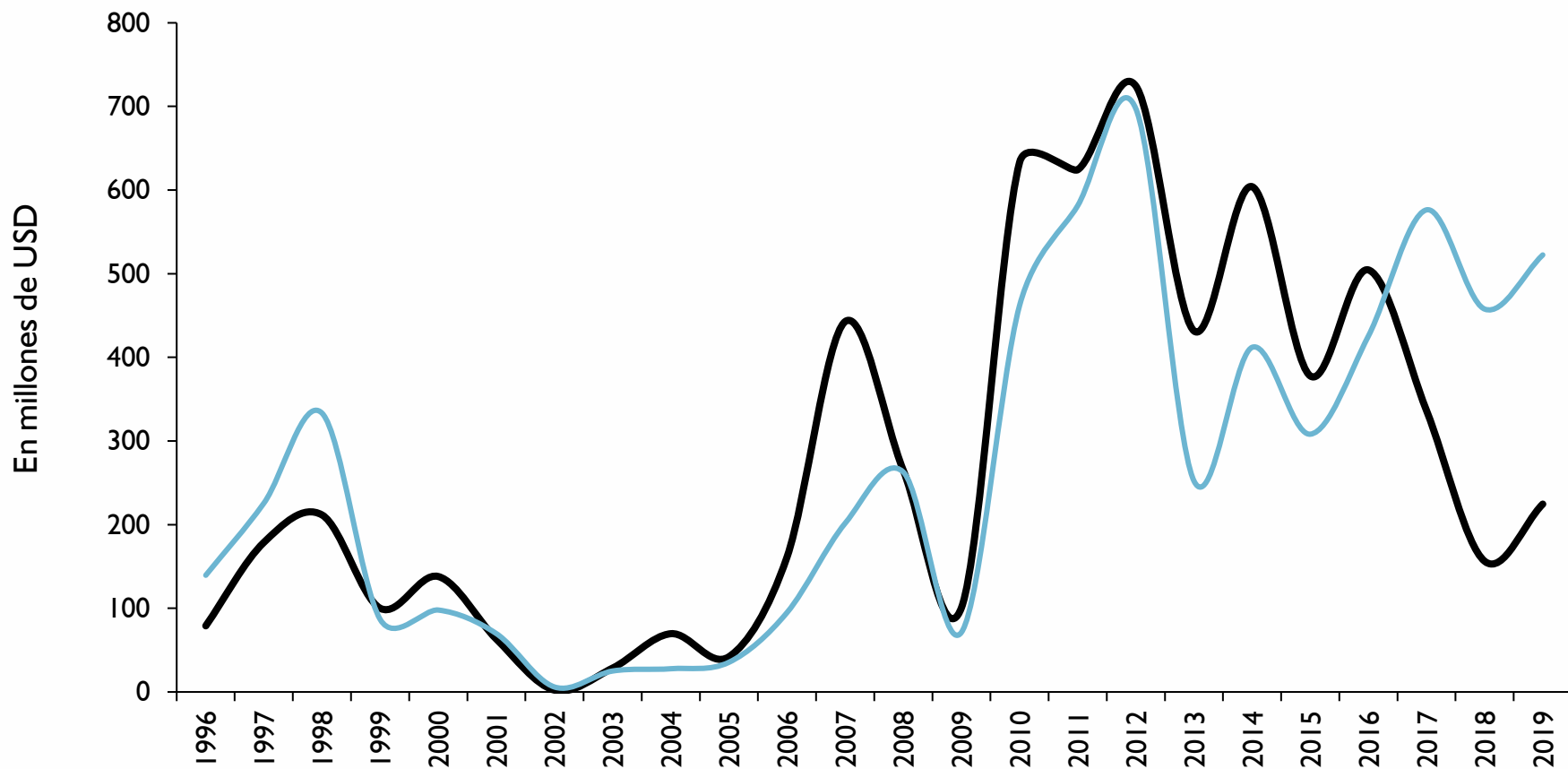


# Revisión y actualización de la serie estadística de ID

## Revisiones en los flujos netos de ID, 1996-2019

— Flujos netos de ID revisados

— Flujos netos de ID anteriores



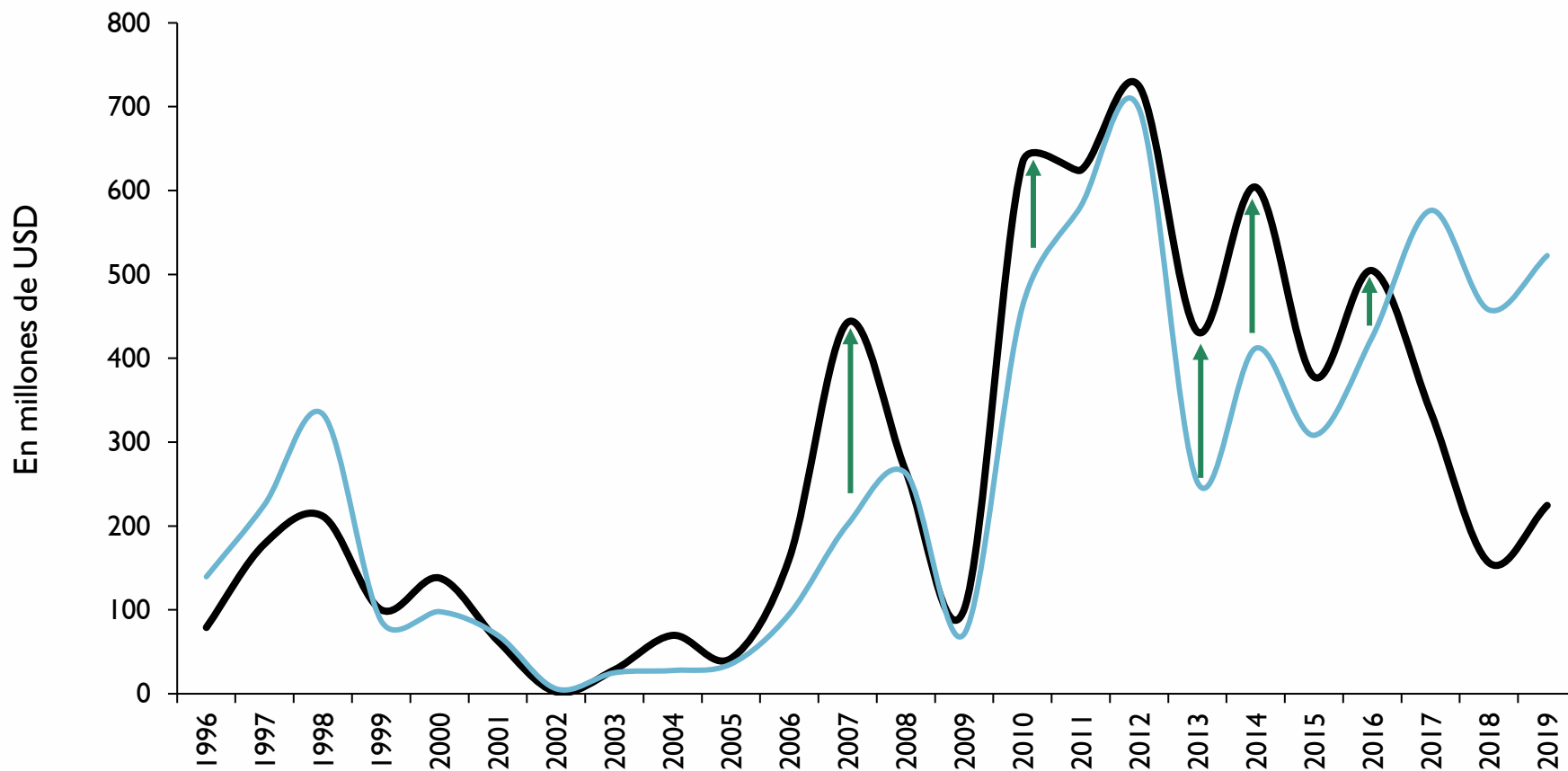


# Durante el periodo 2003-2016 se observan mayores flujos netos

## Revisiones en los flujos netos de ID, 1996-2019

— Flujos netos de ID revisados

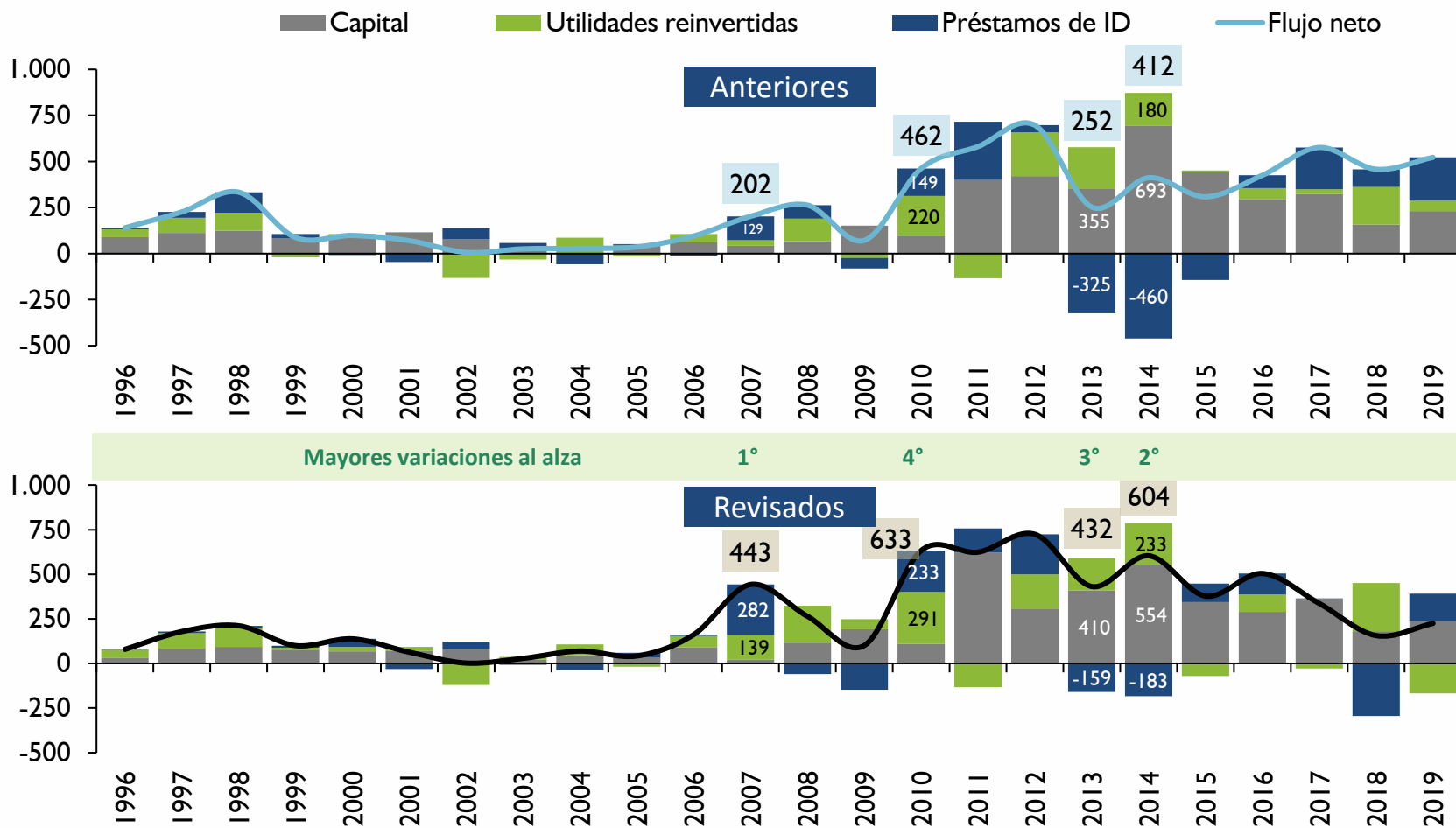
— Flujos netos de ID anteriores





# En los diferentes conceptos: capital, utilidades reinvertidas y préstamos netos

## Flujos netos de ID por componentes, 1996-2019



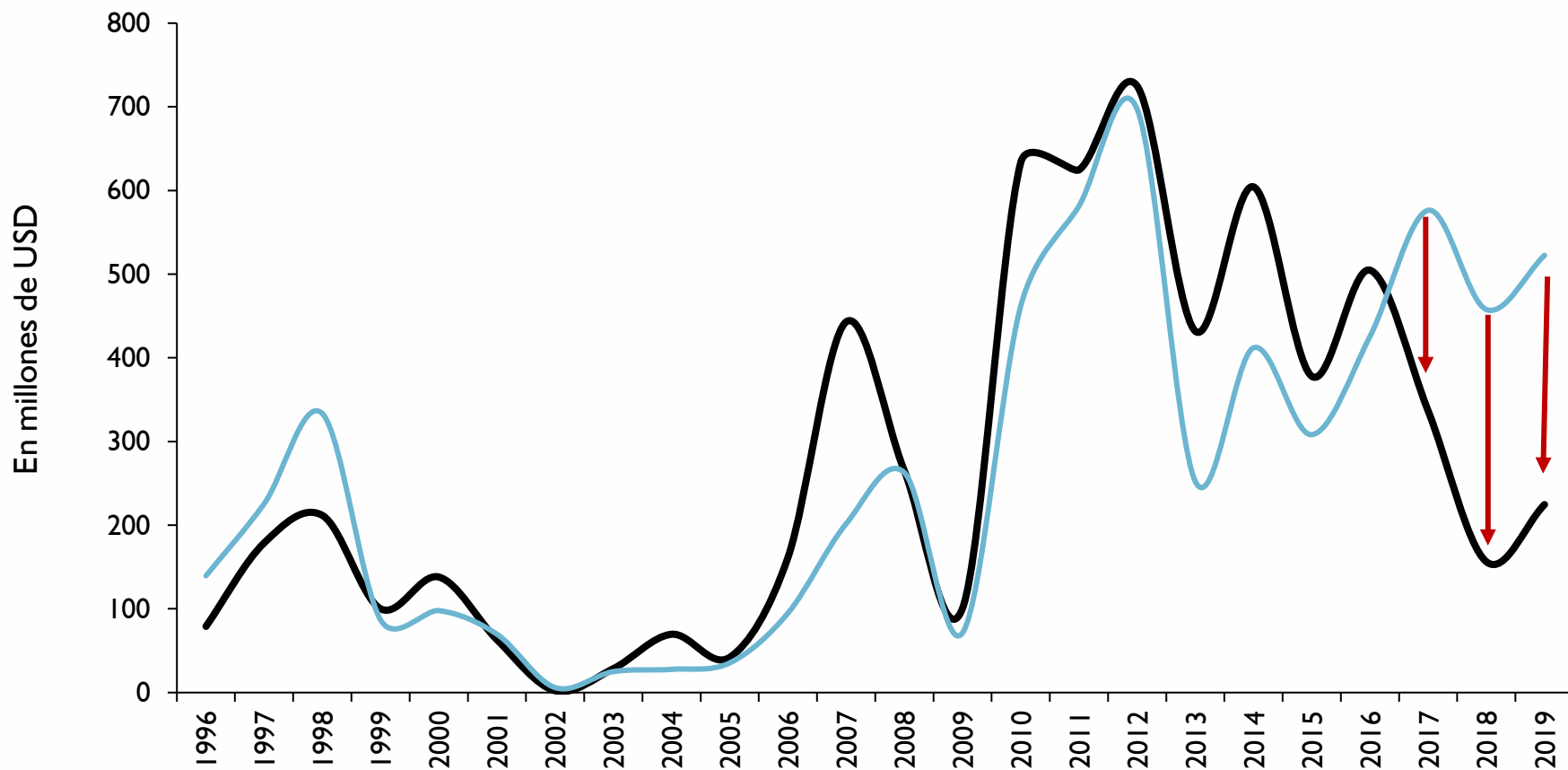


# No obstante, para el periodo 2017-2019 se presentan menores flujos netos

## Revisiones en los flujos netos de ID, 1996-2019

— Flujos netos de ID revisados

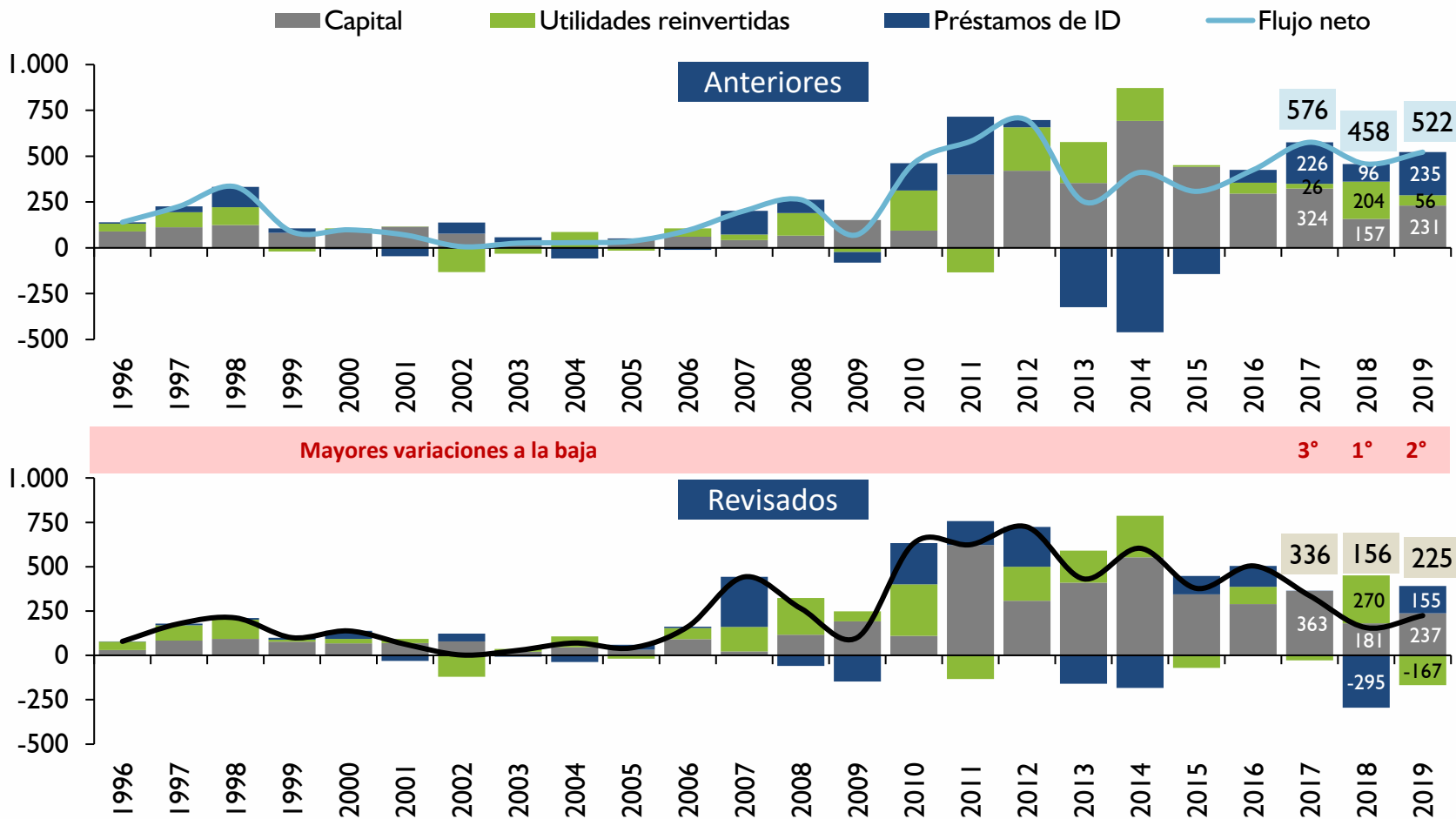
— Flujos netos de ID anteriores





# Debido principalmente a menores préstamos netos y utilidades reinvertidas

## Flujos netos de ID por componentes, 1996-2019

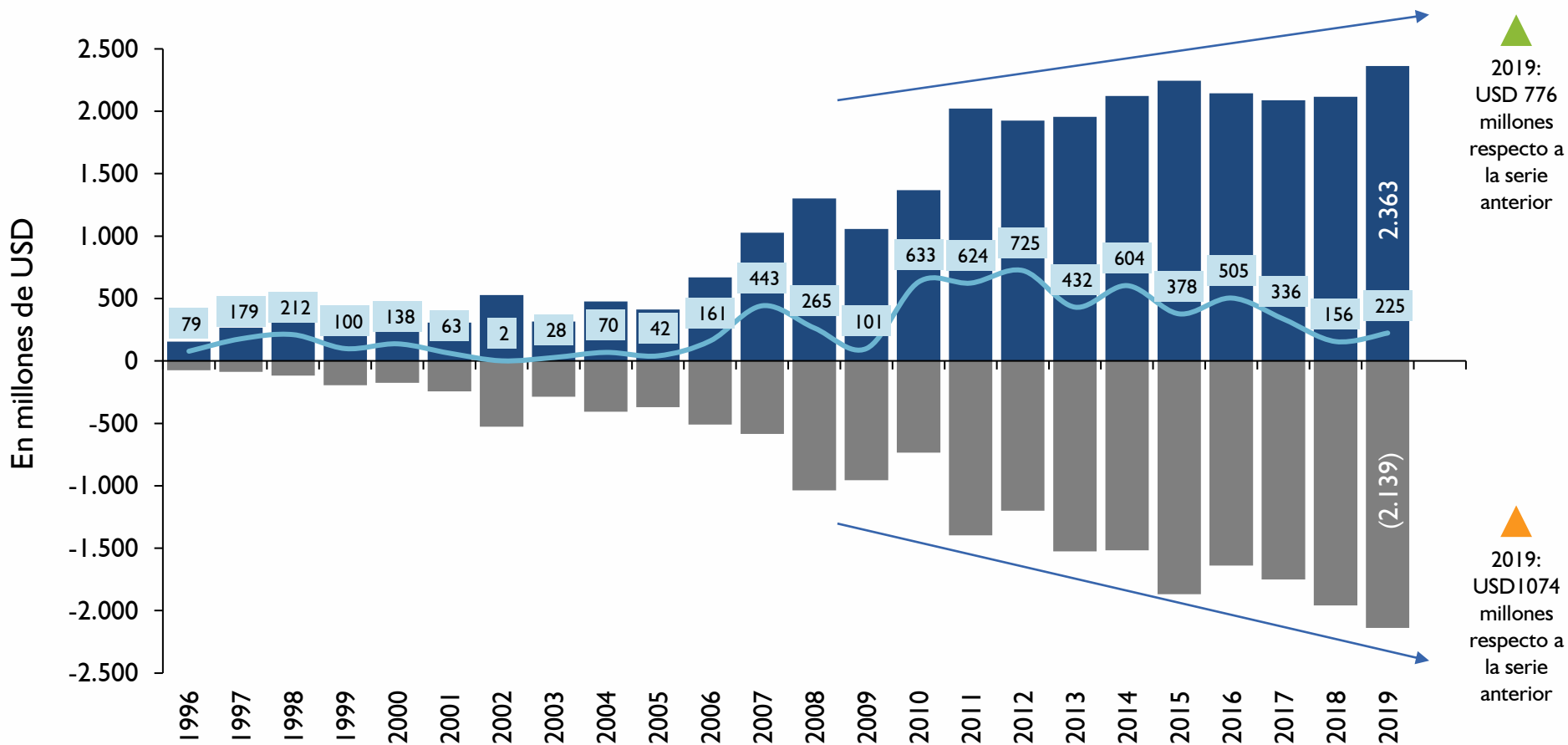




# La incorporación de nueva información ayudó a determinar mayores niveles de flujos brutos de entrada y salida de ID

## Entradas y salidas de ID, 1996-2019

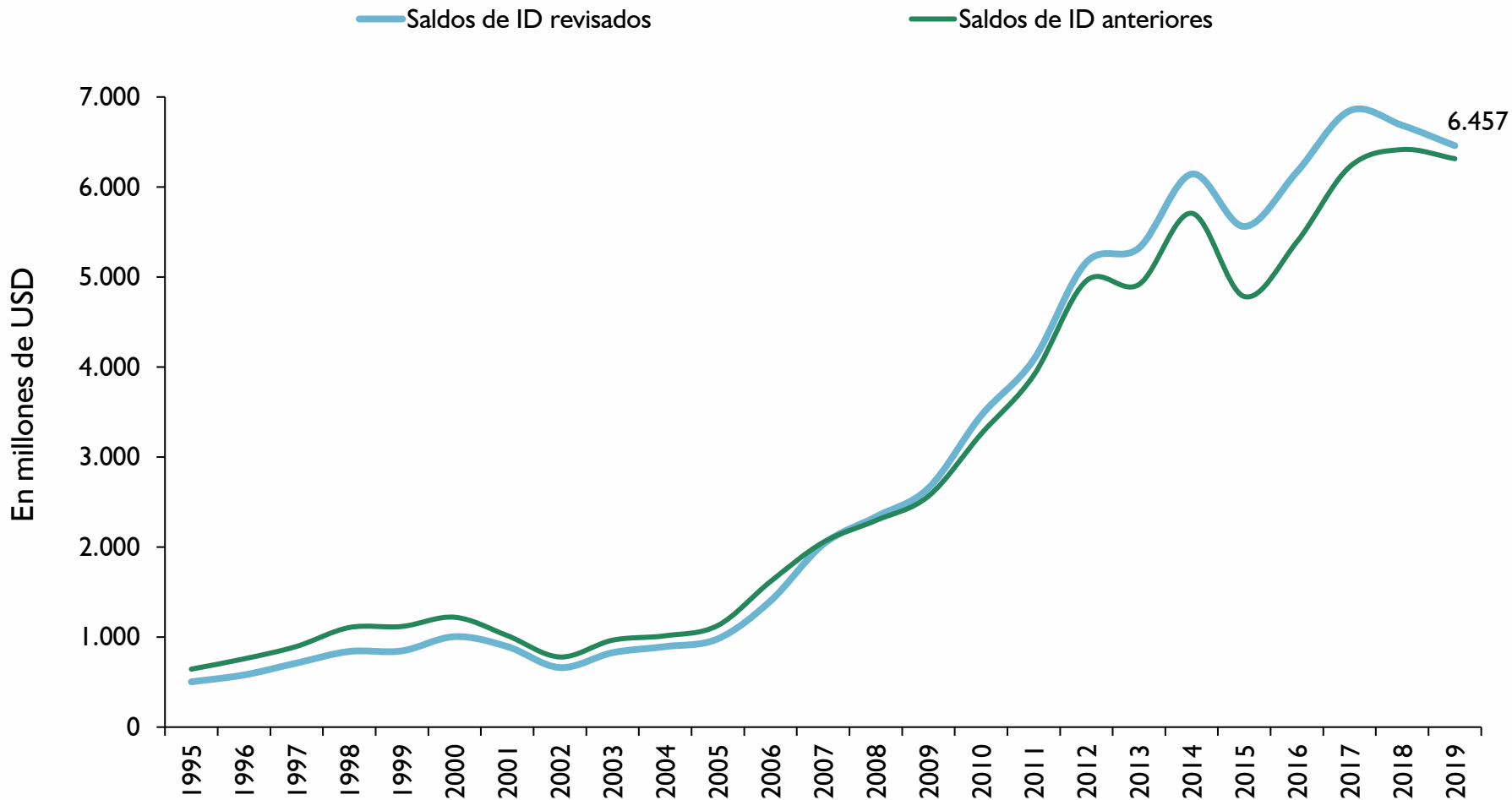
■ Flujo bruto de entrada   ■ Flujo bruto de salida   — Flujo neto





# Evolución de los saldos de ID Periodo: 1995-2019

## Revisiones en los saldos de ID, 1995-2019

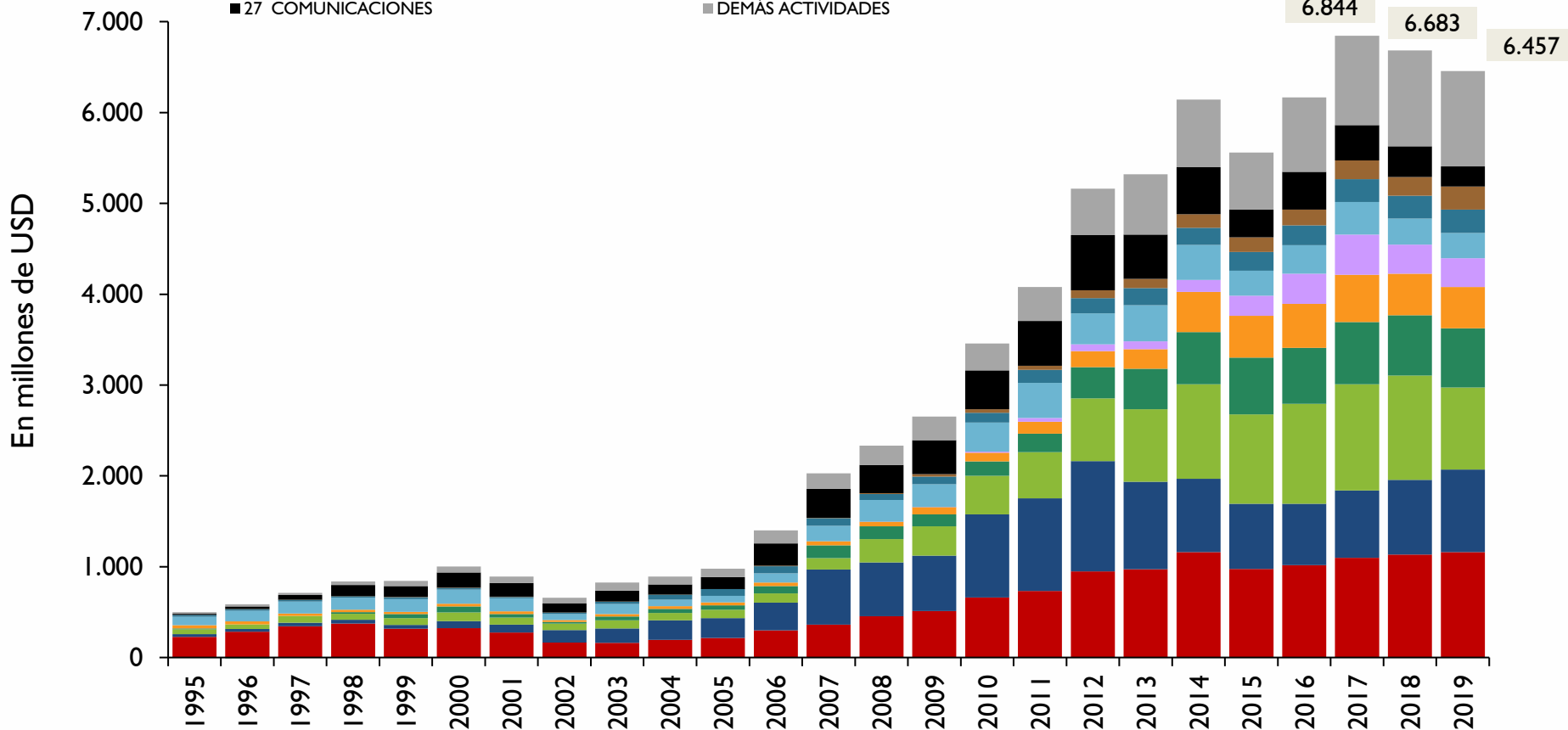




# Se visualiza que en los últimos años más actividades económicas han incrementado su posición en los saldos de ID

## Saldos de ID por actividad, 1995-2019

- 28 INTERMEDIACIÓN FINANCIERA
- 26 TRANSPORTE
- 12 PRODUCCIÓN DE BEBIDAS Y TABACO
- 27 COMUNICACIONES
- 07 ELABORACIÓN DE ACEITES
- 01 AGRICULTURA
- 17 PRODUCTOS QUÍMICOS
- DEMÁS ACTIVIDADES
- 25 COMERCIO
- 29 SERVICIOS INMOBILIARIOS
- 06 PRODUCCIÓN DE CARNE





# Tópicos

**Revisión y actualización de la serie estadística de ID  
1995 – 2019**

**ID mundial y regional 2020**

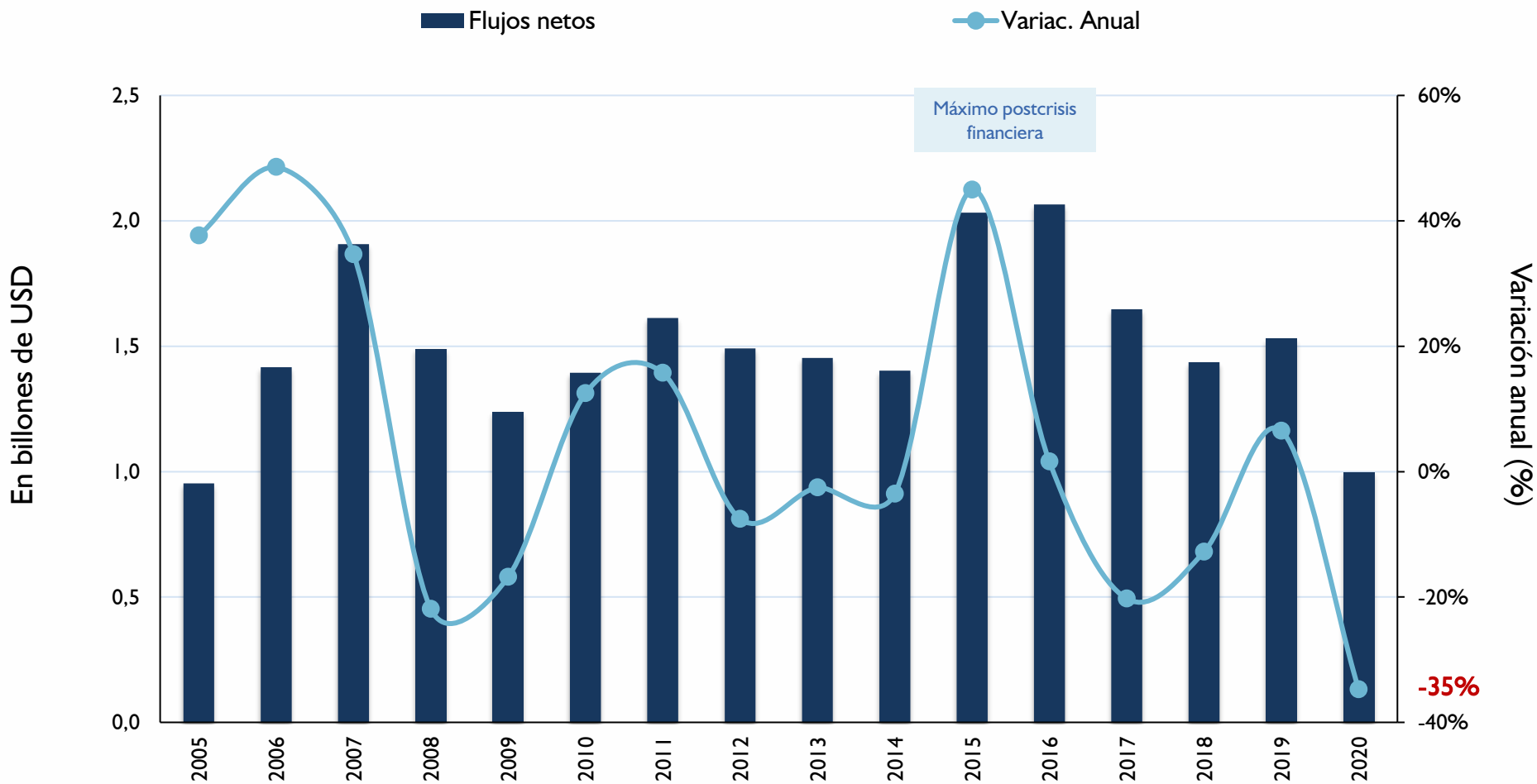
**Resultado de la ID 2020**

**Consideraciones finales**



# El 2020 presentó un escenario complejo para el mundo, caracterizado por una crisis sanitaria y económica global

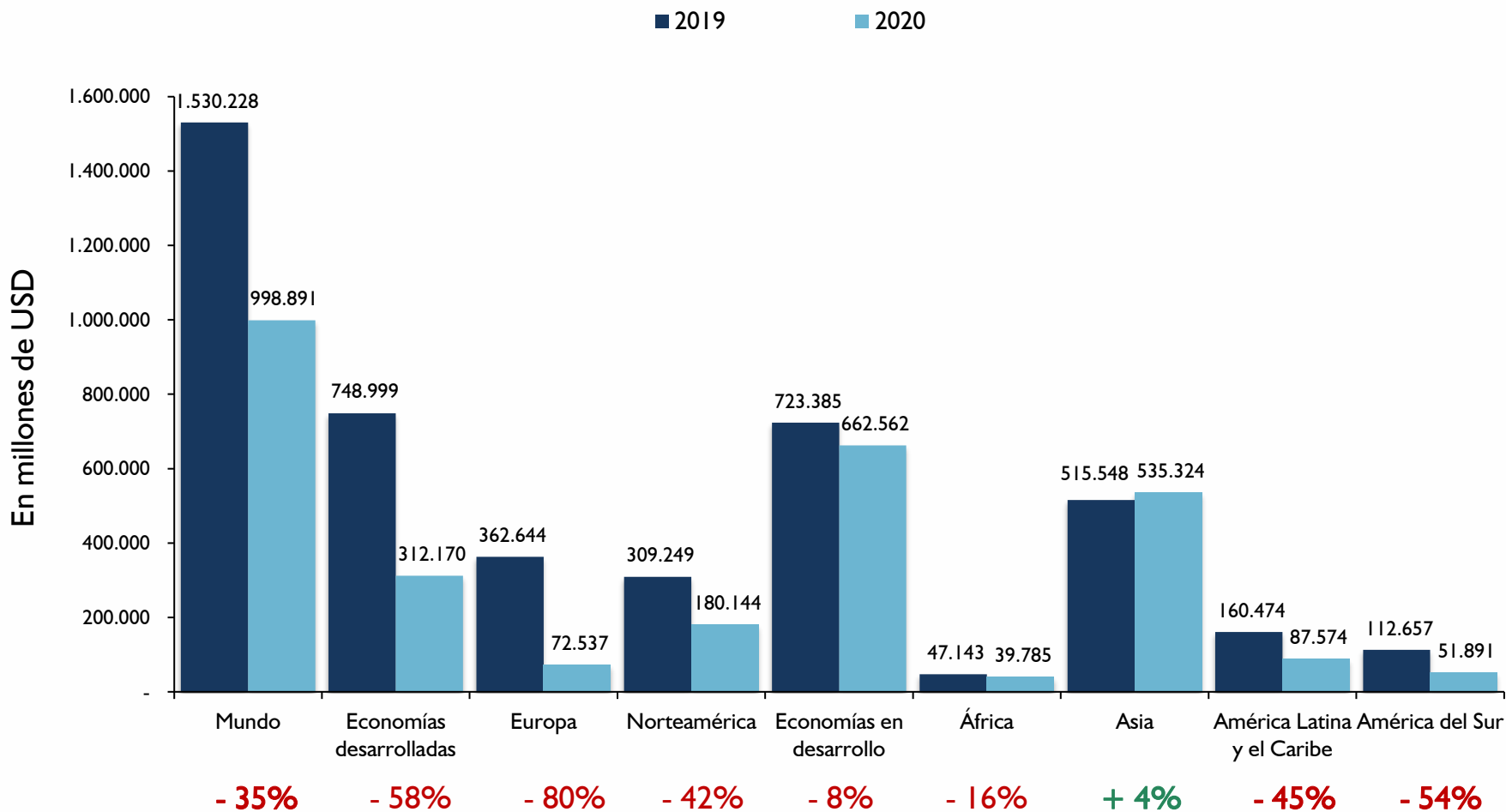
## Flujos netos de ID mundial, 2005-2020





# Las tendencias de la ID variaron considerablemente según la región

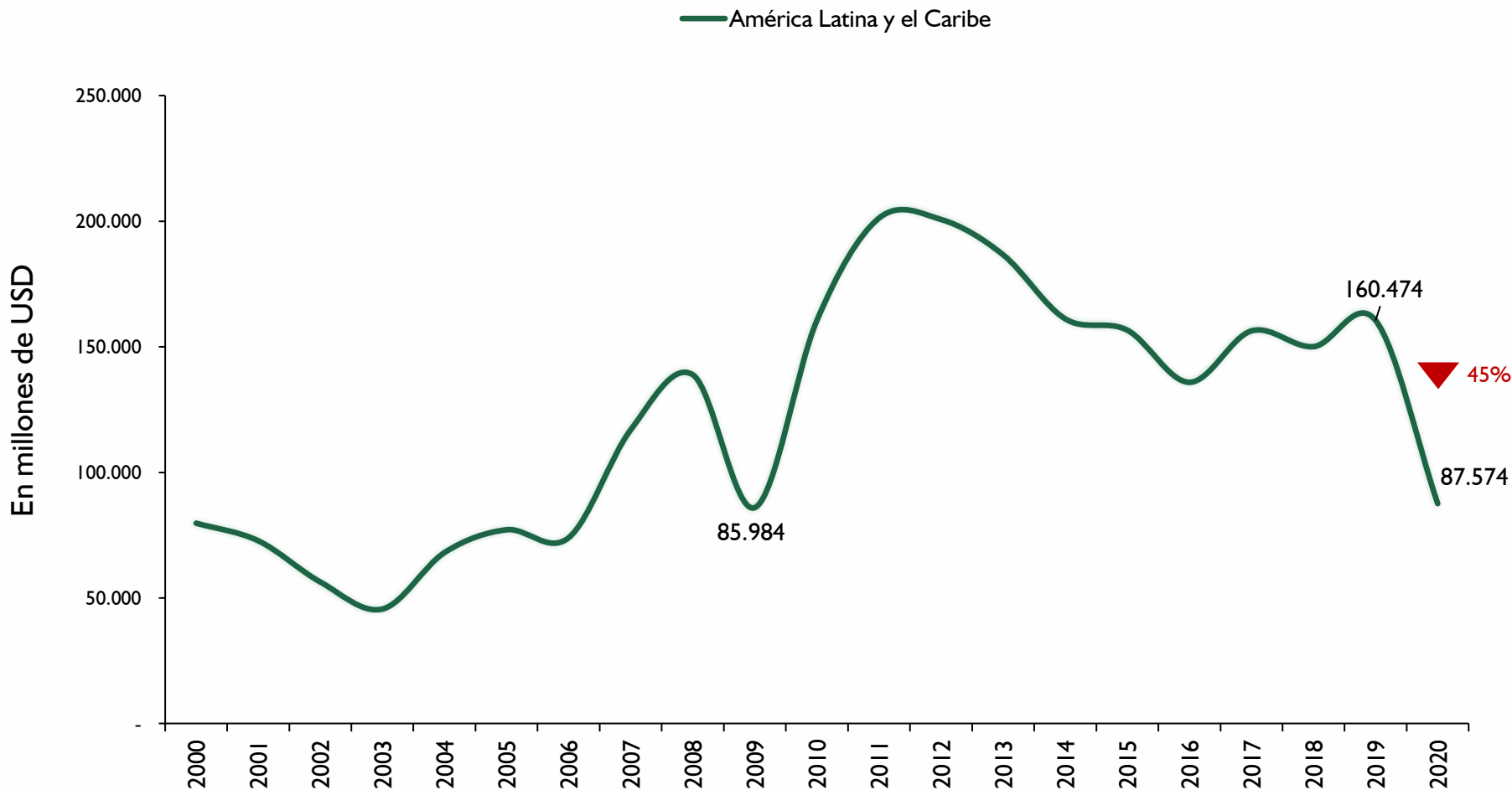
## Flujos netos de ID por regiones, 2019-2020





# América Latina y el Caribe experimentó una caída del 45% en los flujos netos de ID y alcanzó USD 87.500 millones en 2020

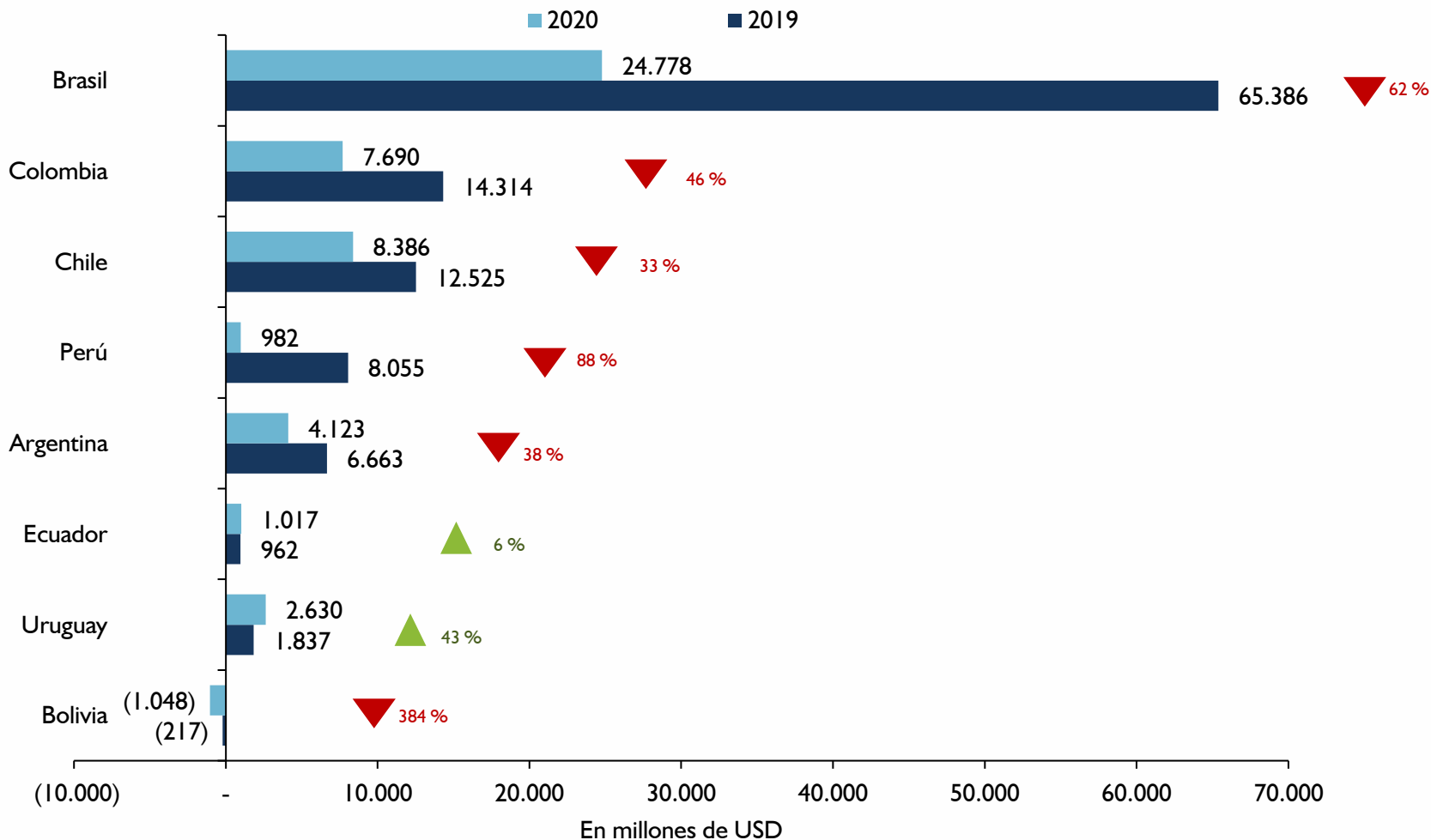
## Flujos netos de ID en América Latina y el Caribe, 2005-2020





# América del Sur experimentó una caída del 58% en los flujos netos de ID y alcanzó USD 52.000 millones en 2020

## Flujos netos de ID en la región





# Tópicos

**Revisión y actualización de la serie estadística de ID  
1995 – 2019**

**ID mundial y regional 2020**

**Resultado de la ID 2020**

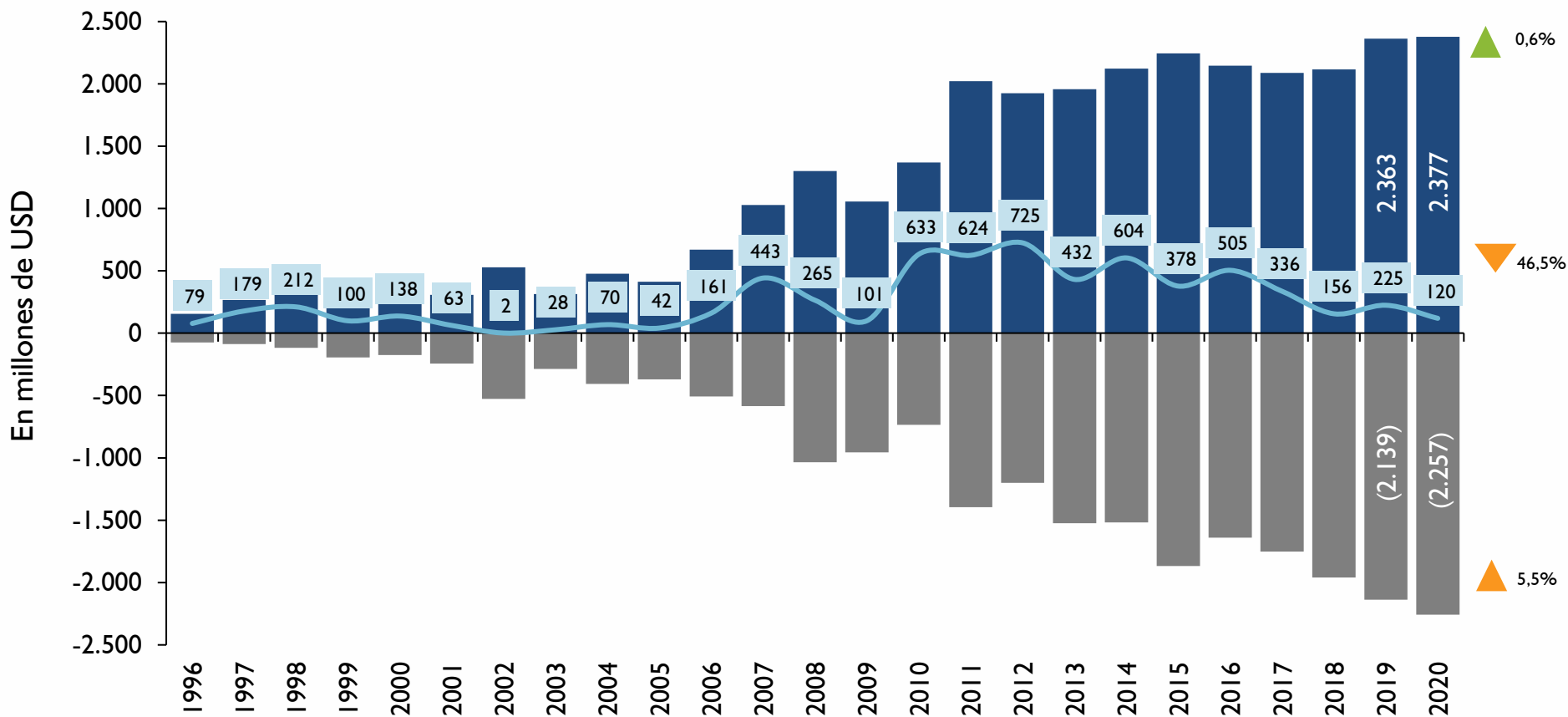
**Consideraciones finales**



# En 2020, se registró un flujo neto positivo de ID de USD 120 millones

## Entradas y salidas de ID, 1996-2020

■ Flujo bruto de entrada ■ Flujo bruto de salida — Flujo neto

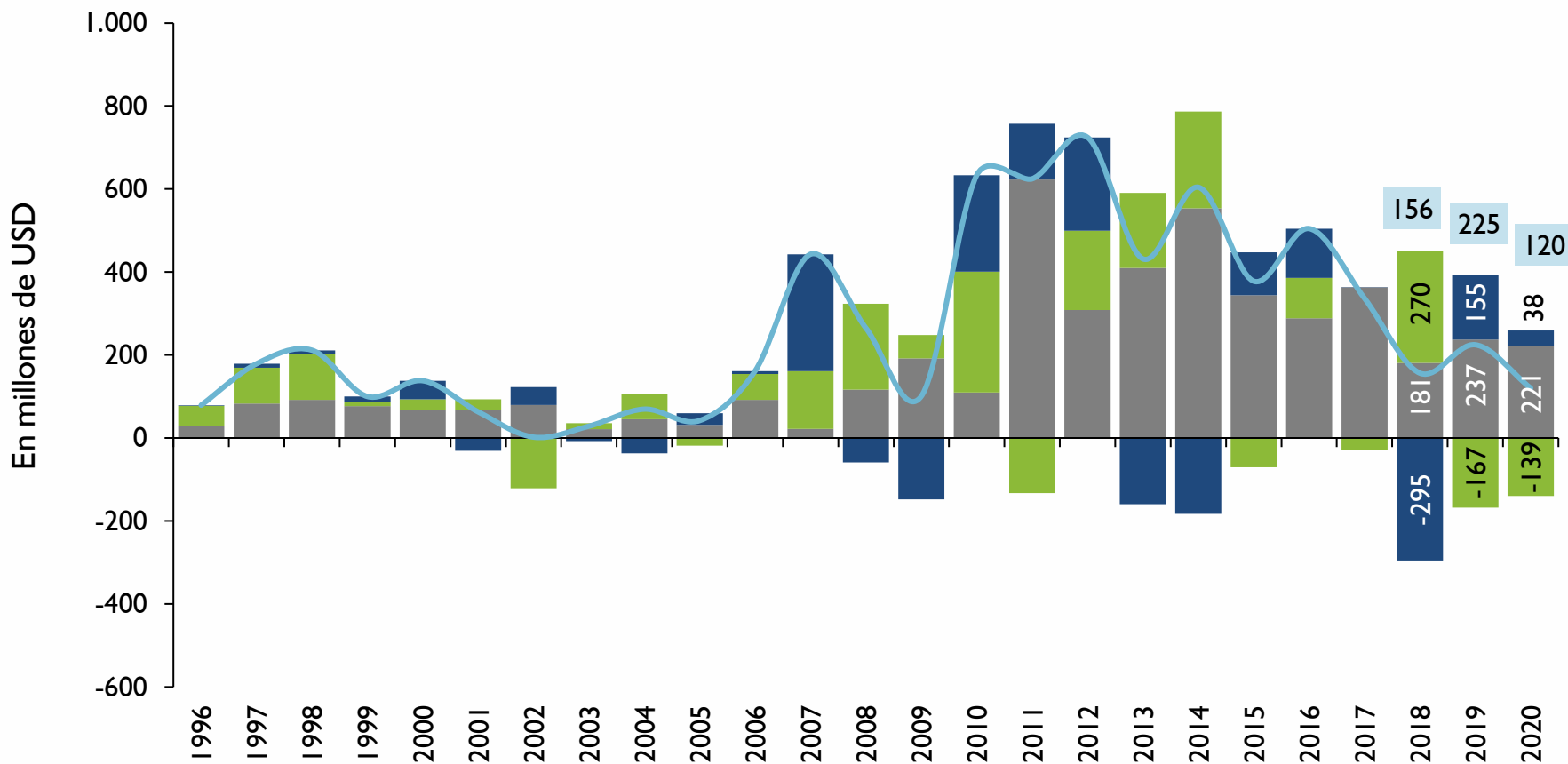




# El flujo neto de ID en 2020 se explica principalmente por menores niveles de préstamos netos y utilidades reinvertidas

## Flujos netos de ID por componentes, 1996-2020

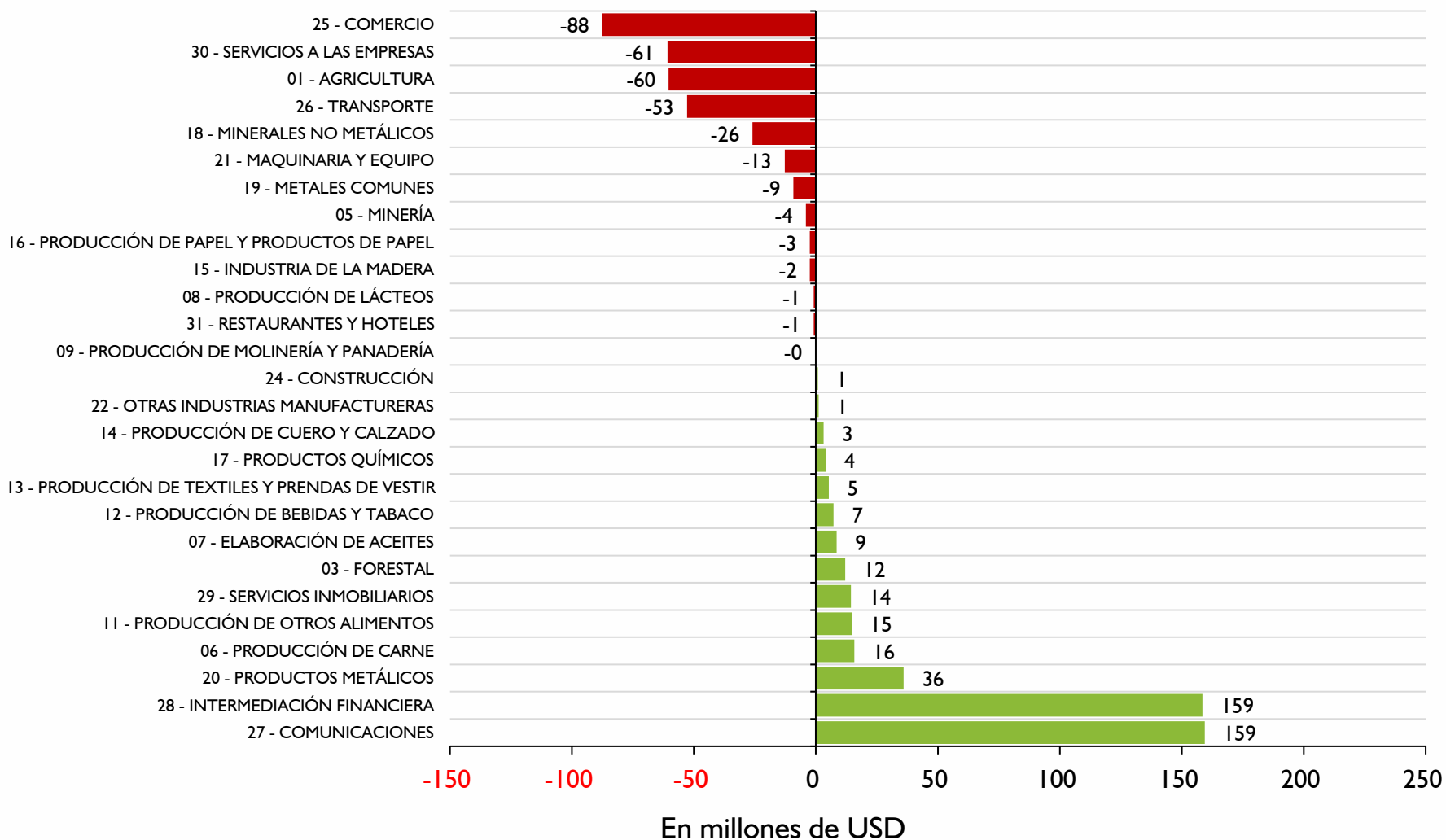
Capital    Utilidades reinvertidas    Préstamos de ID    Flujo neto





# Las actividades con mayores flujos netos positivos de ID fueron Comunicaciones, Int. Financiera y Productos Metálicos

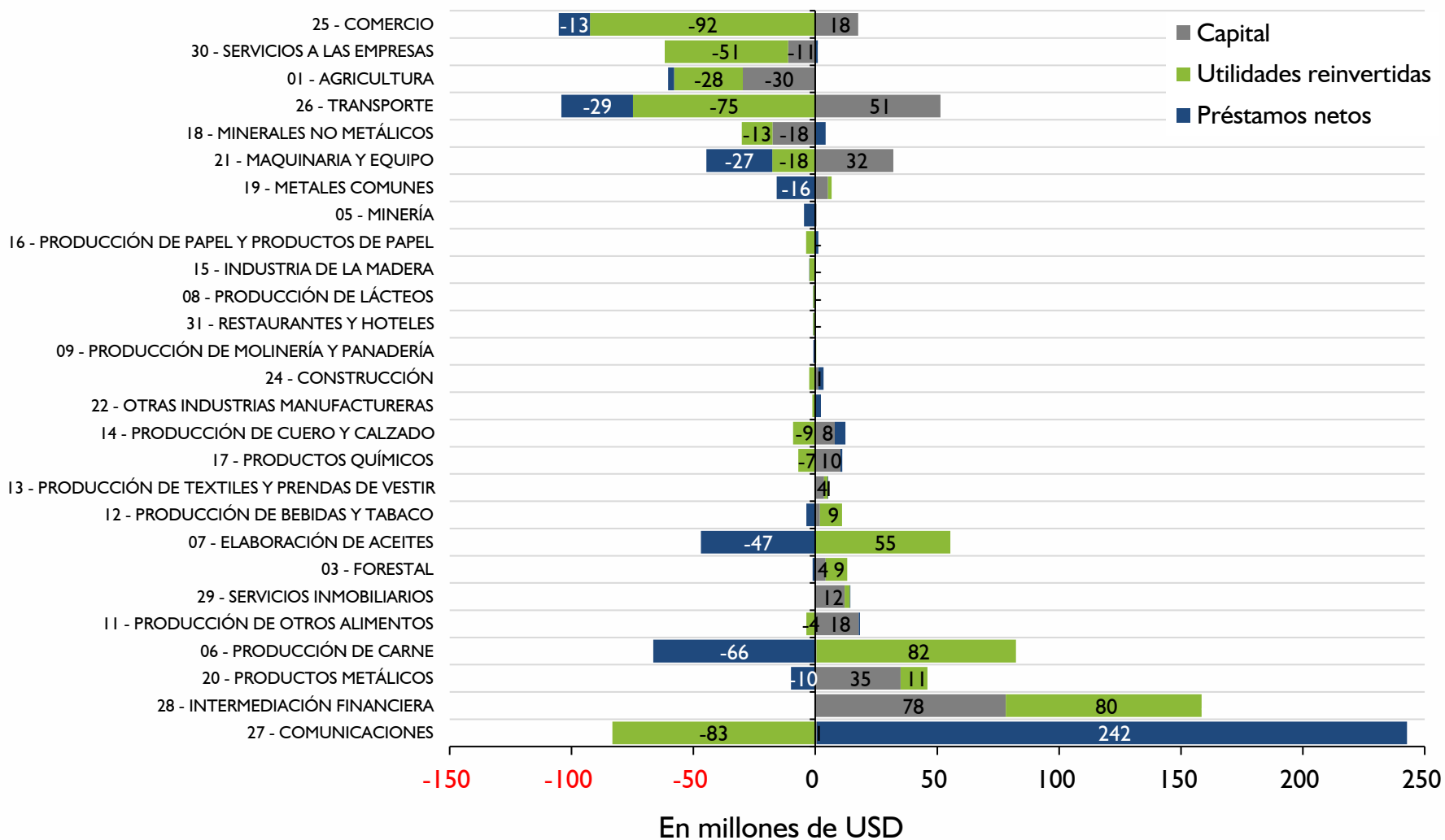
## Flujos netos de ID por actividad, 2020





# Las actividades con mayores flujos netos positivos de ID fueron Comunicaciones, Int. Financiera y Productos Metálicos

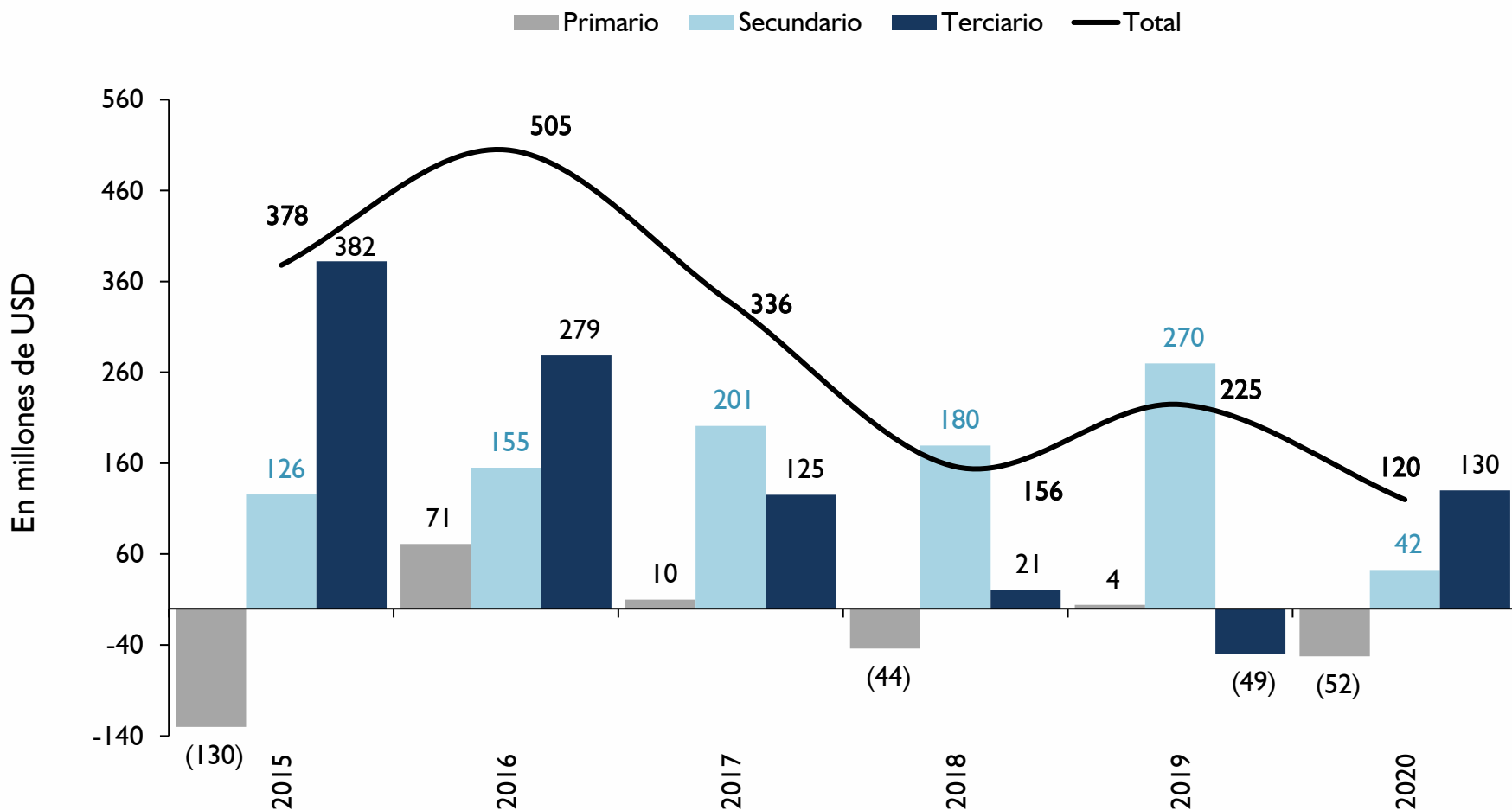
## Flujos netos de ID por actividad y componentes, 2020





# En el 2020, los mayores flujos netos positivos de ID se registraron en el sector secundario y terciario

## Flujos netos de ID por sector económico, 2015-2020



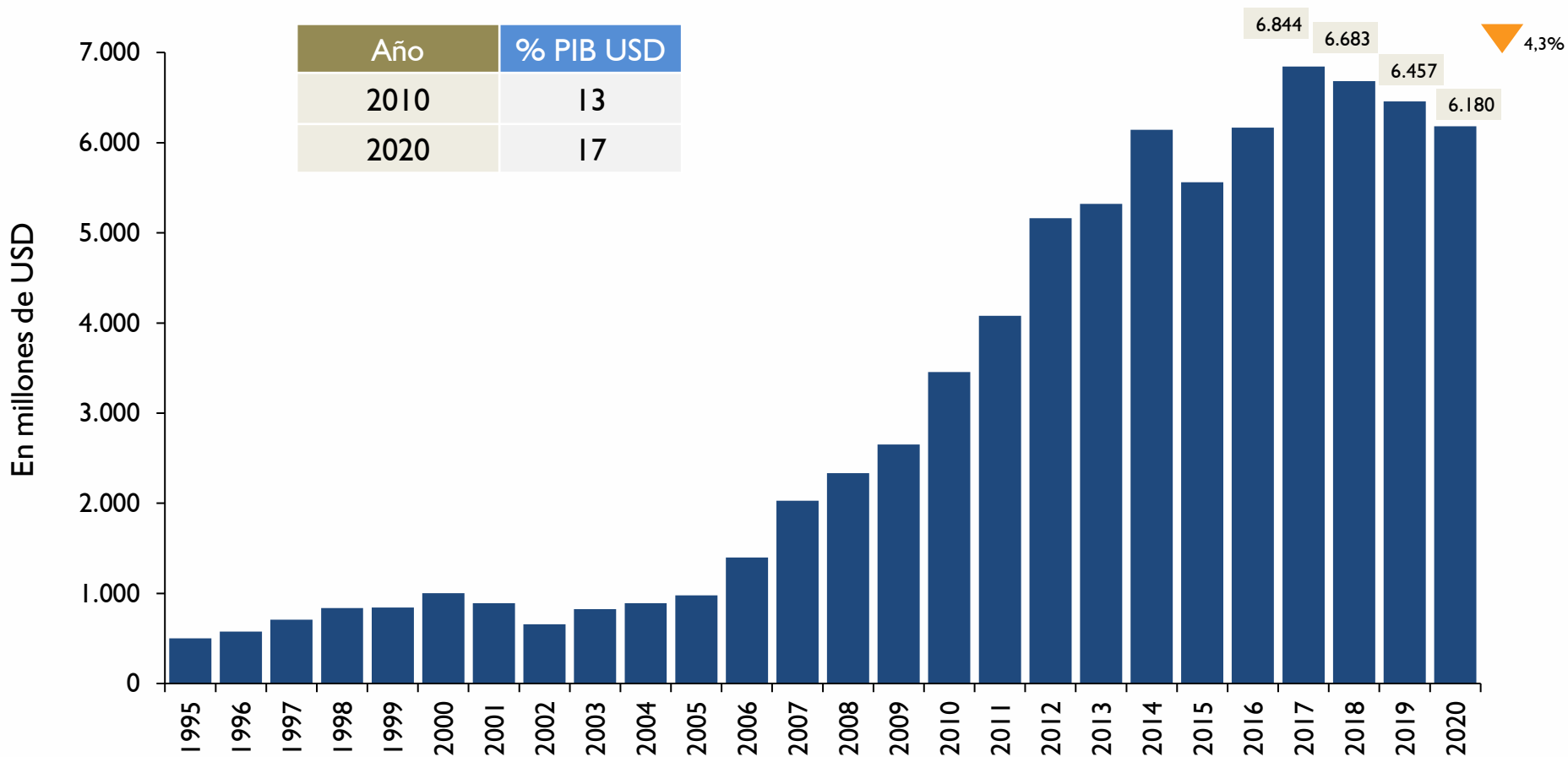
Fuente: BCP



# Al 2020, los saldos de ID ascendieron a USD 6.180 millones y presentan una participación creciente en el PIB

## Saldos de ID, 1995-2020

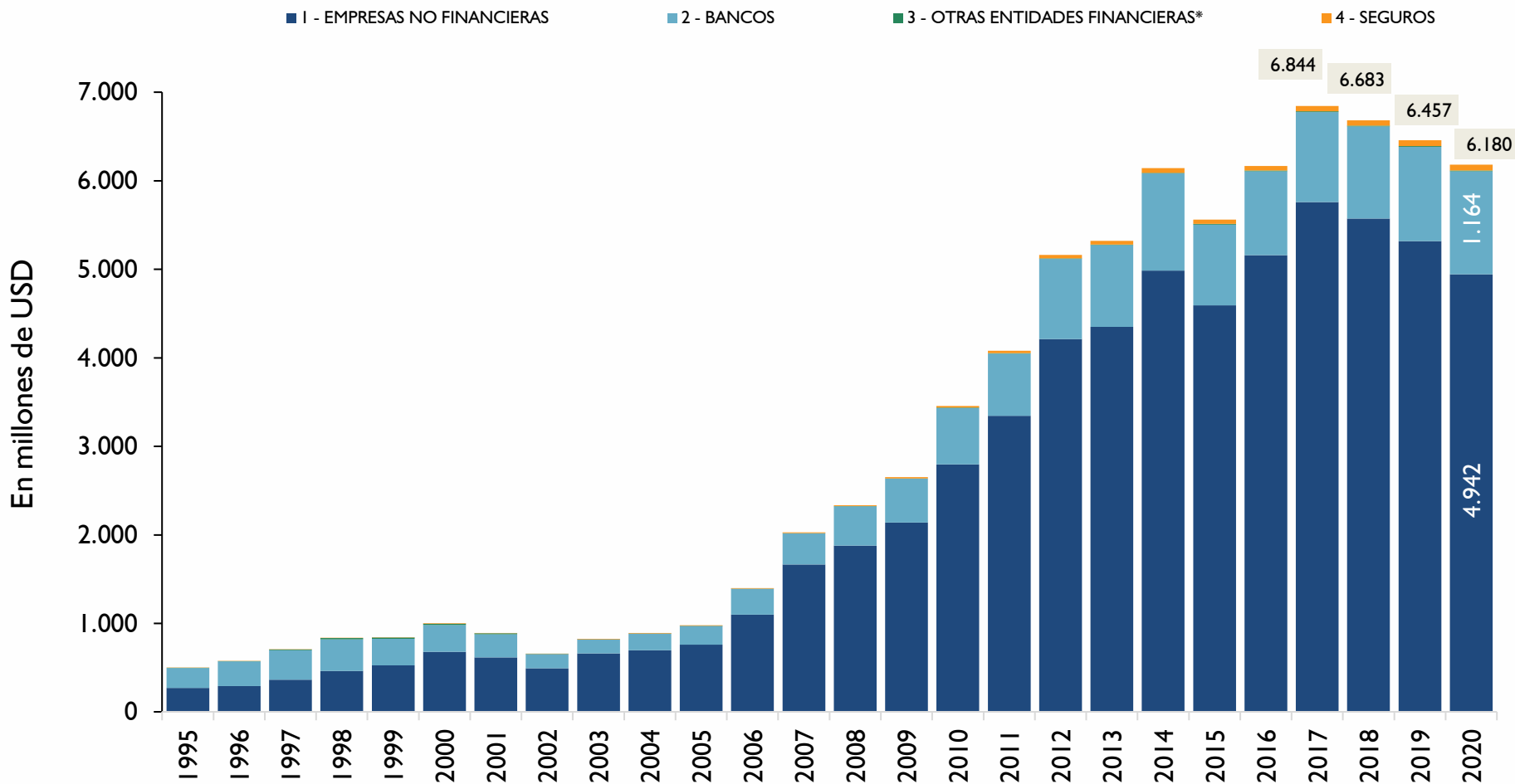
Año	% PIB USD
2010	13
2020	17





# Se encuentra conformado principalmente por saldos de las empresas no financieras y los bancos

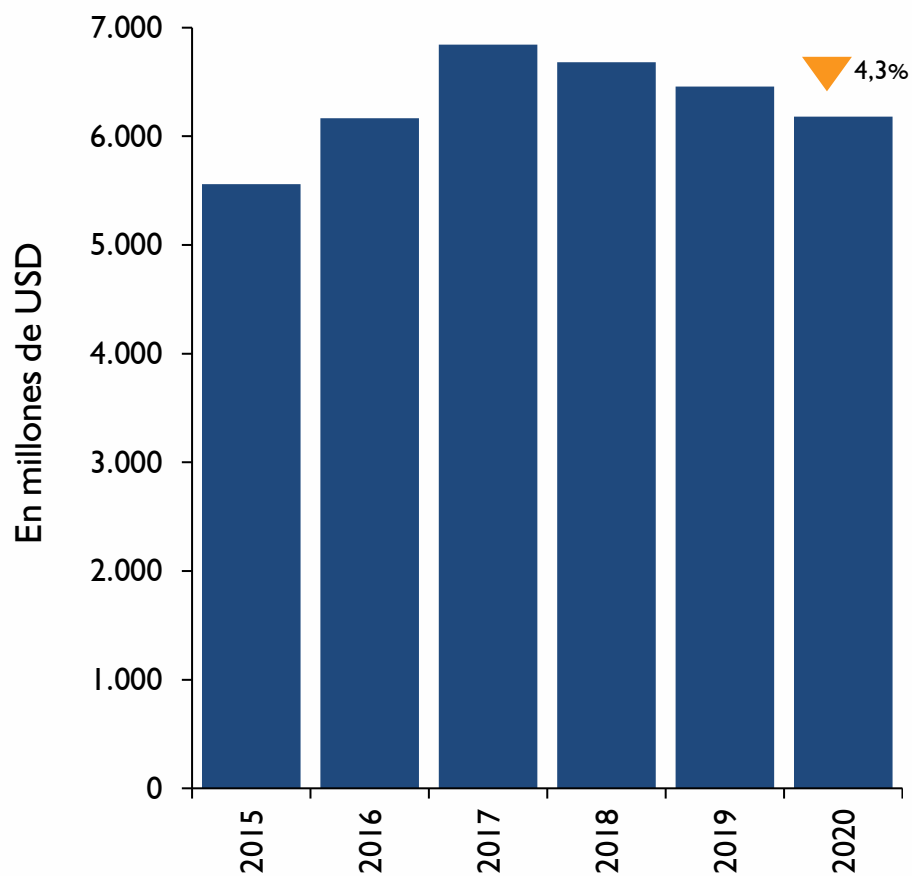
## Saldos de ID por tipo de entidad, 1995-2020



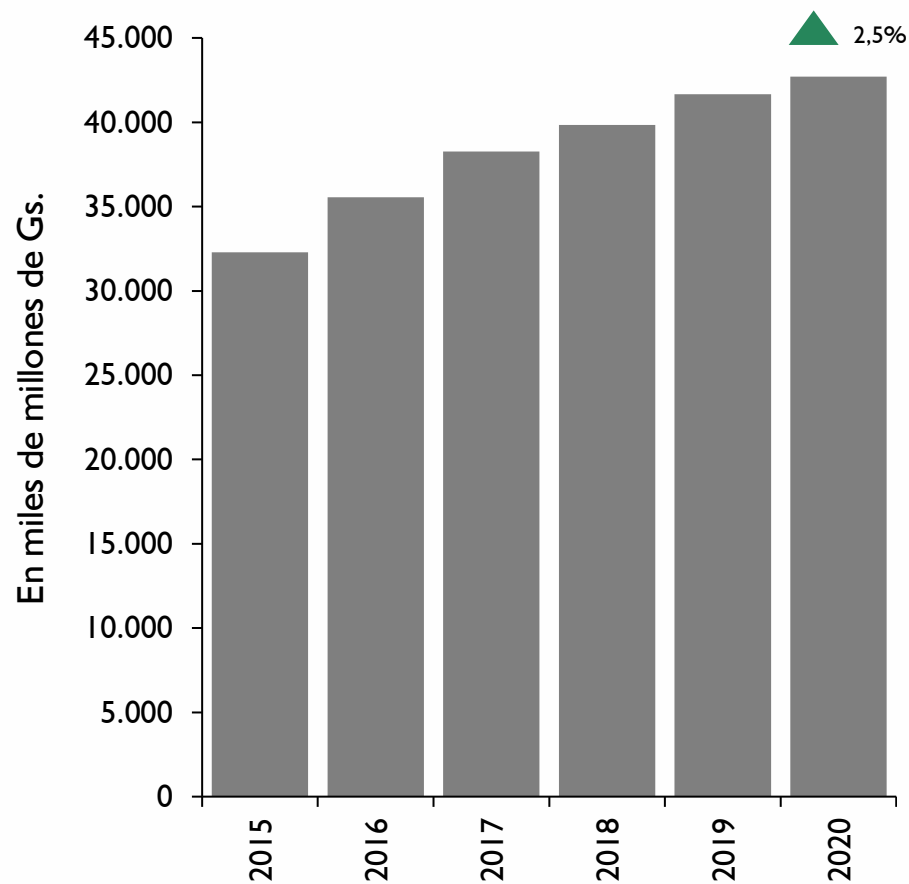


# El menor nivel de saldos en USD se debe principalmente a la depreciación del guaraní respecto al dólar en los últimos años

## Saldos de ID en USD, 2015-2020



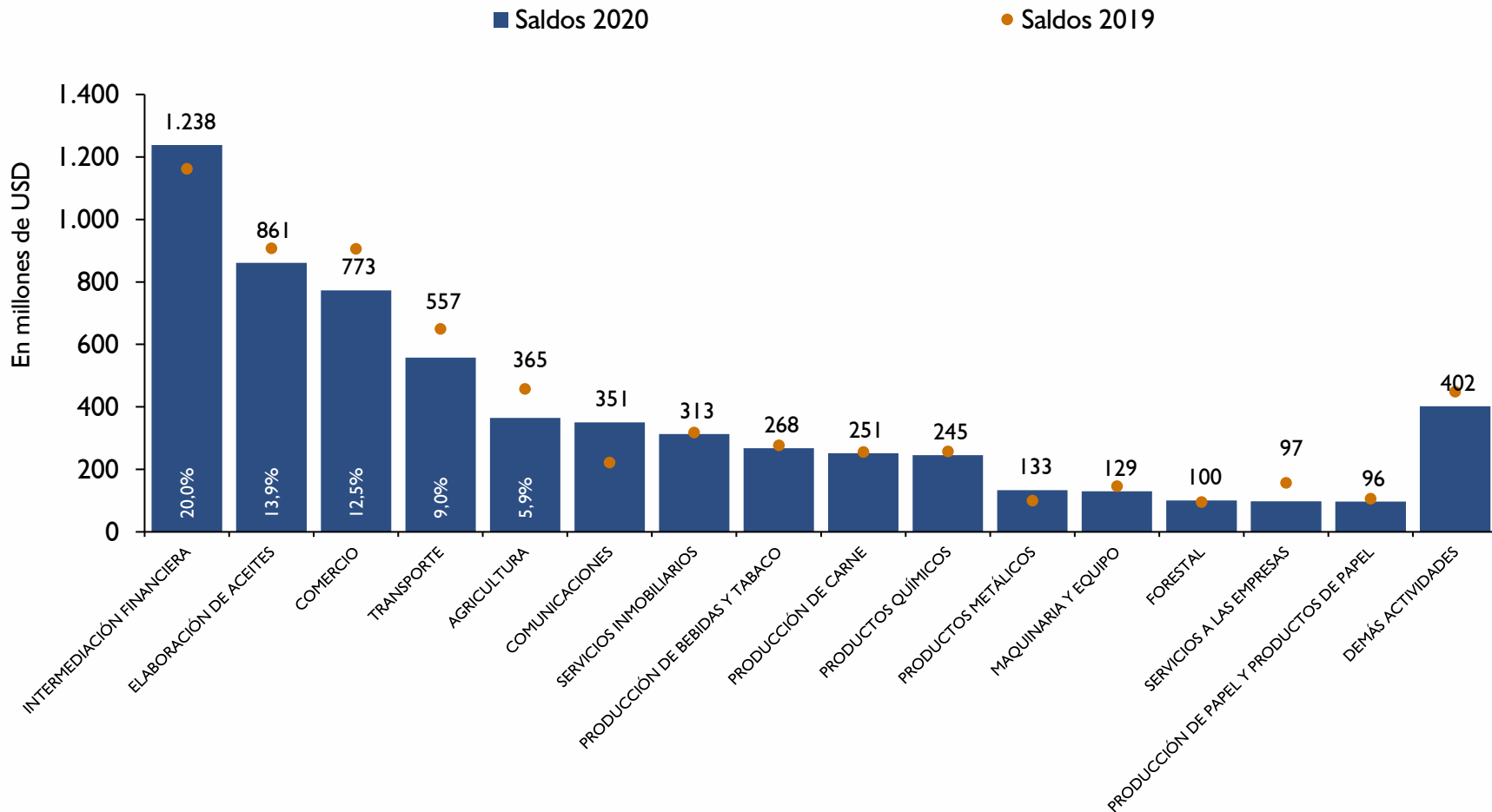
## Saldos de ID en Gs., 2015-2020





# Las actividades con mayor peso en los saldos 2020 son Intermediación Financiera, Elaboración de Aceites y Comercio

## Saldos de ID por actividad, 2019-2020

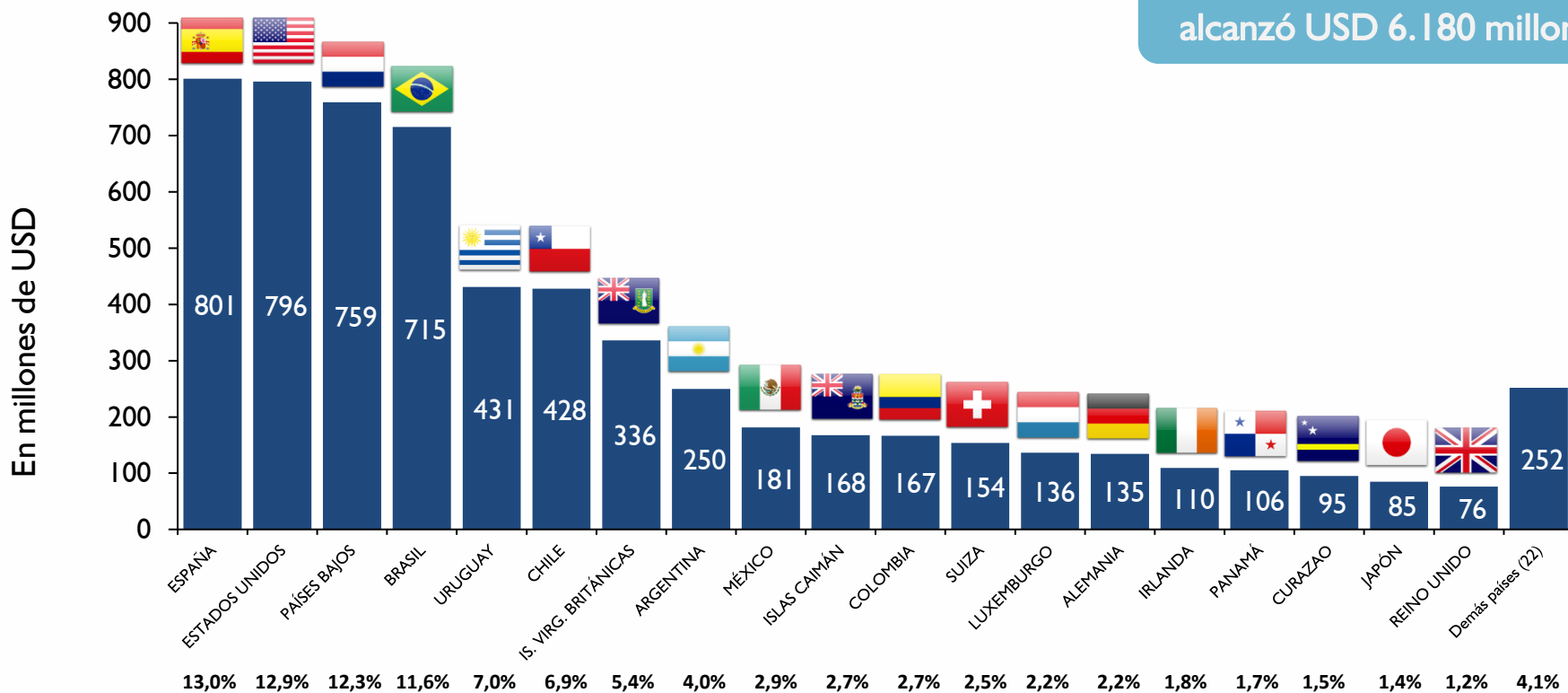




# España, Estados Unidos, Países Bajos y Brasil se destacan como los principales inversores en Paraguay

## Saldos de ID por países, 2020

El saldo de la ID en el 2020 alcanzó USD 6.180 millones



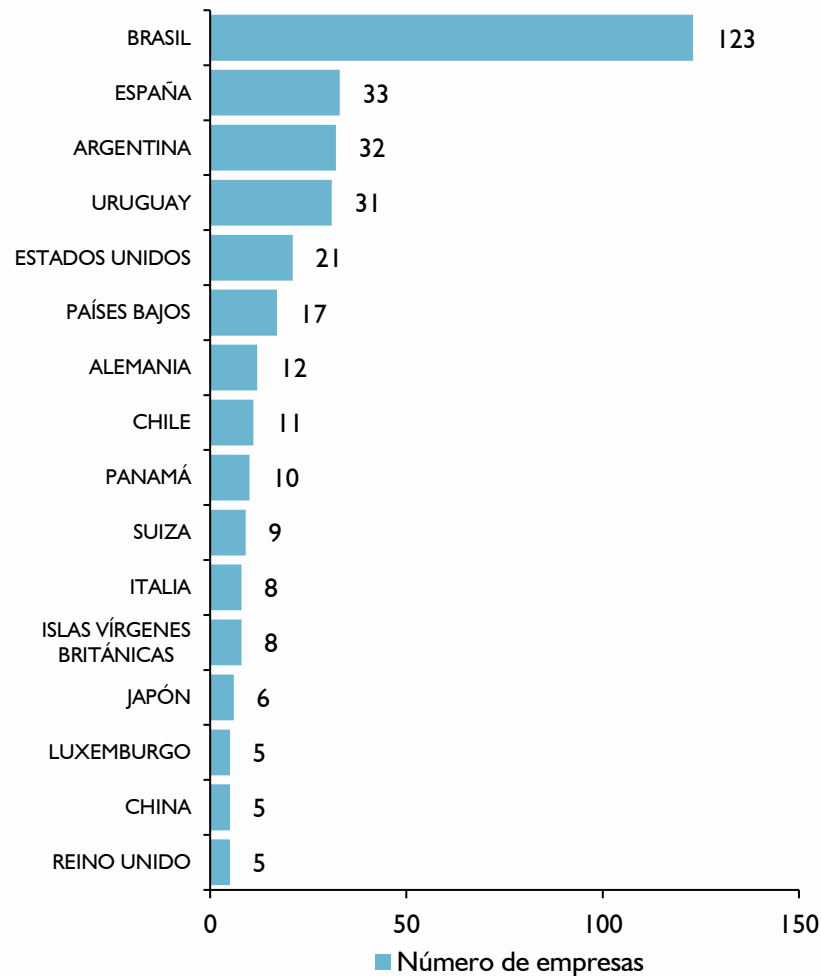


# En el año 2020, el directorio cuenta con 435 empresas, con inversionistas directos provenientes de diferentes países

## Directorio de empresas de ID al 31/12/2020

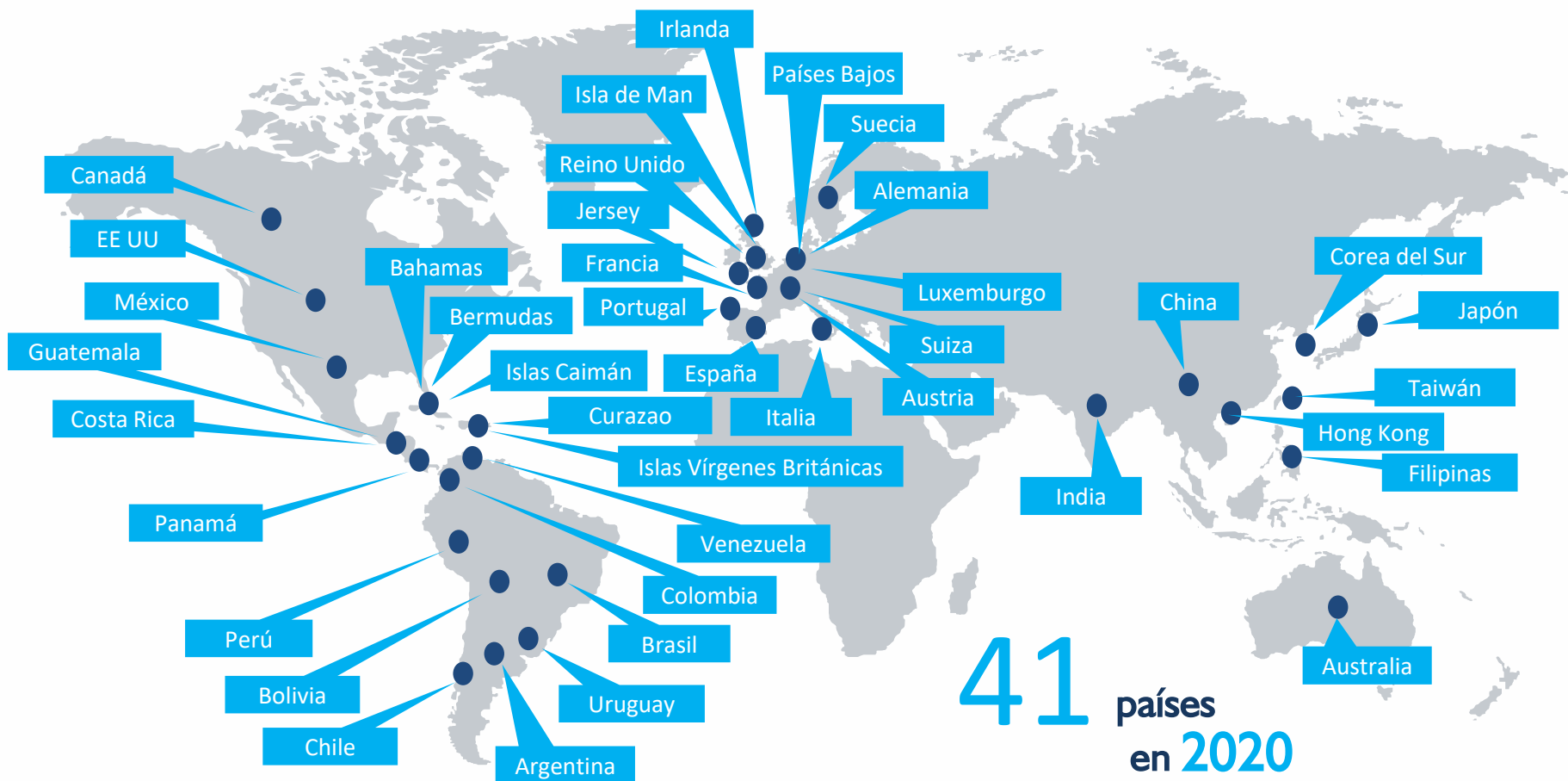
	Número de empresas	%
EMPRESAS NO FINANCIERAS	418	96,1%
BANCOS	8	1,8%
OTRAS ENTIDADES FINANCIERAS	3	0,7%
ASEGURADORAS	6	1,4%
<b>Total</b>	<b>435</b>	

## Top de países inversionistas directos en Paraguay





# En el año 2020, Paraguay recibe ID proveniente de 41 países





# Tópicos

Revisión y actualización de la serie estadística de ID  
1995 – 2019

ID mundial y regional 2020

Resultado de la ID 2020

Consideraciones finales



## Consideraciones finales

- El 2020 presentó un escenario complejo para el mundo, caracterizado por una crisis sanitaria y económica global.
- Los flujos netos de ID mundiales se redujeron un 35% en 2020.
- América del Sur experimentó una reducción del 58% en los flujos netos de ID en el año 2020.
- En el 2020, el flujo neto de ID en Paraguay fue positivo y alcanzó los USD 120 millones, 46,5% menor al flujo neto verificado en el 2019.
- En el 2020, se registró un flujo bruto de entrada de USD 2.377 millones y un flujo bruto de salida de USD 2.257 millones.
- Por componentes, el flujo neto estuvo explicado principalmente por menores préstamos netos y utilidades reinvertidas.



## Consideraciones finales

- Por actividad económica, cabe notar el incremento en los flujos netos de ID en Comunicaciones, Intermediación Financiera, Metales Comunes y Producción de Carne, los que se vieron atenuados por menores flujos netos en Comercio, Servicios a las Empresas, Minerales no Metálicos y Transporte.
- Con estos resultados, el saldo de la ID al cierre del 2020 asciende a USD 6.180 millones, registrando una reducción del 4,3% con respecto al 2019. Si bien el flujo neto fue positivo, la depreciación del guaraní respecto al dólar norteamericano incidió en la valoración de cierre del stock de ID del 2020.
- Al 2020, las actividades económicas con mayor participación en los saldos de ID han sido la Intermediación Financiera (20,0%), Elaboración de Aceites (13,9%), Comercio (12,5%) y Transporte (9,0%).
- En los últimos años, Paraguay ha recibido ID de un número creciente de países. Actualmente, provienen principalmente de inversionistas residentes en España, Estados Unidos, Países Bajos y Brasil.



## Consideraciones finales

- Otros países que han ampliado su posición en la ID de Paraguay han sido Irlanda, Curazao y Colombia. Además, el número de países inversores directos en el país pasó de 20 países en 2008 a 41 países en 2020.
- Considerando que la ID es una fuente de financiamiento externo importante para el país, la misma ha mostrado un aumento dentro de la estructura de la Posición de Inversión Internacional, pasando del 19% en el 2010 al 25% en el 2020.
- Cabe mencionar que, la compilación de estadísticas de ID es bastante dinámica, dado que cada año se recibe nueva y mayor información, por lo que las cifras divulgadas son consideradas preliminares y sujetas a revisión.



# Agradecimientos



# Agradecimientos

El Banco Central del Paraguay agradece:

- A las empresas por su continua colaboración en la remisión de información para la elaboración de las estadísticas de ID.
- A las distintas instituciones públicas por la provisión de datos de empresas no financieras.
- A la Superintendencia de Bancos y de Seguros por el suministro de registros administrativos para las empresas financieras.
- A todos los medios de comunicación por la cobertura y ayuda en la difusión de los datos de ID.



---

**Muchas gracias**