



Reporte de
**CUENTAS NACIONALES
ANUALES (CNA)**



Cierre 2022

BANCO CENTRAL DEL PARAGUAY

Federación Rusa y Augusto Roa Bastos

www.bcp.gov.py

Asunción - Paraguay



PIB ANUAL - CIERRE 2022

Aspectos metodológicos y principales resultados

Enfoque de la oferta

Enfoque de la demanda

Enfoque del ingreso y Sectores Institucionales

Cuentas Económicas Integradas

Resumen

PIB ANUAL - CIERRE 2022

Aspectos metodológicos y principales resultados

Enfoque de la oferta

Enfoque de la demanda

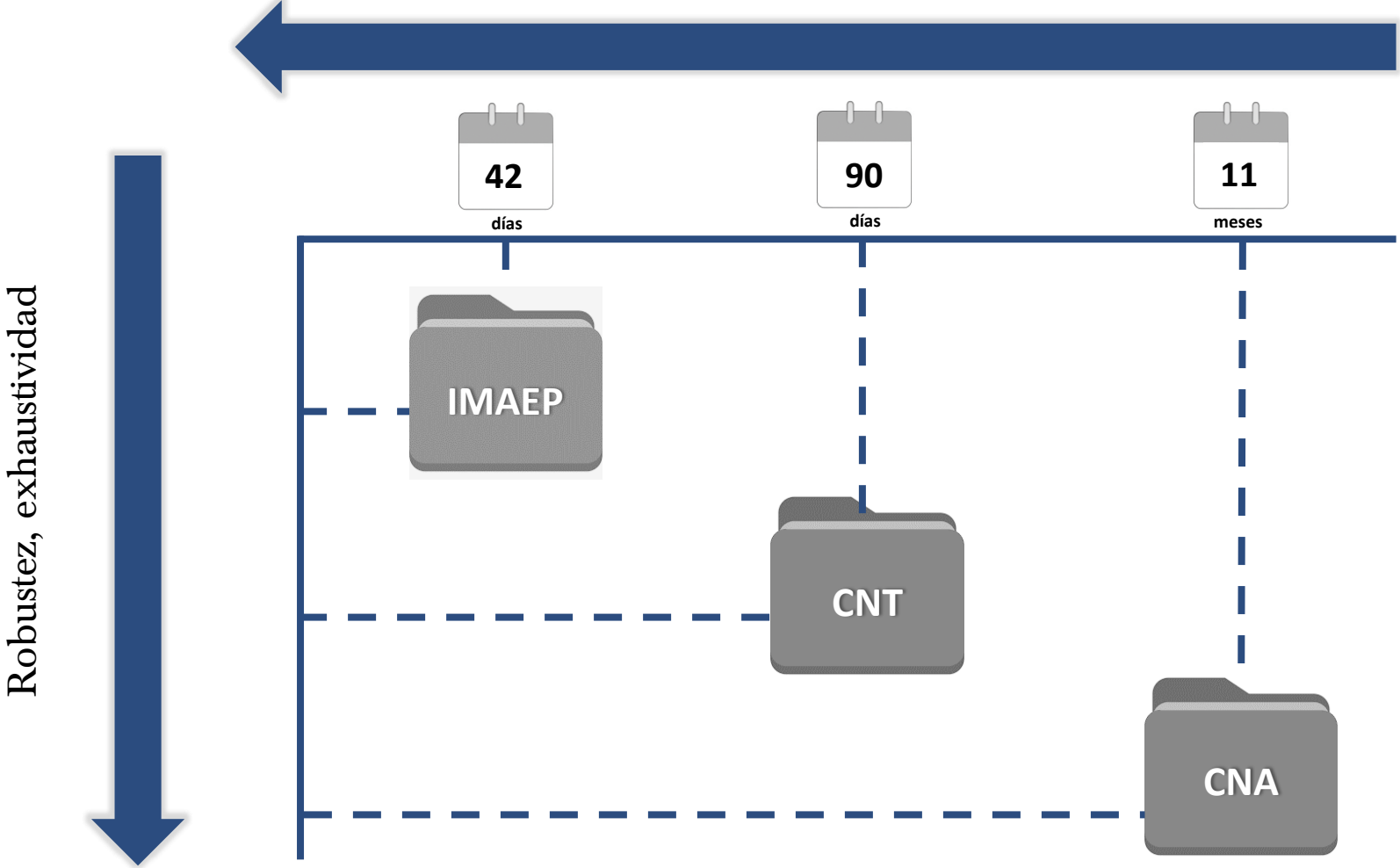
Enfoque del ingreso y Sectores Institucionales

Cuentas Económicas Integradas

Resumen

PIB ANUAL - CIERRE 2022
Vinculación con el IMAEP - CNT - CNA

Oportunidad de los Resultados



PIB ANUAL - AÑO 2022

Enfoques de medición
Valores corrientes. Millones de ₡

Método de la producción

=

Método del gasto

=

Método del ingreso

Contabiliza la suma de los valores añadidos de las distintas actividades económicas y los impuestos netos sobre los productos.

Contabiliza la compra de bienes y servicios finales a su precio de mercado.

Contabiliza la suma de las rentas que reciben los agentes económicos.

$$\text{PIB Producción} = \sum \text{VAB} + \text{Tnp}$$

$$\text{PIB Gasto} = \text{Cpriv} + \text{Cpúb} + \text{FBK} + \text{X} - \text{M}$$

$$\text{PIB Ingreso} = \text{Rem} + \text{Tn} + \text{EBE} + \text{YM}$$

Los 3 métodos nos llevan al mismo resultado **292.946.789**

PIB ANUAL - AÑO 2022

Enfoques de medición
Valores corrientes. Millones de ₡

Método de la producción

=

Método del gasto

=

Método del ingreso

Descripción	2022	Var.i.a
Sector Primario	32.700.507	4,0
Sector Secundario	99.569.205	7,1
Sector Terciario	139.858.110	10,0
Valor Agregado Bruto (VAB)	272.127.821	8,2
Impuesto a los productos	20.818.967	9,1
PIB Producción	292.946.789	8,2

Descripción	2022	Var.i.a
Consumo Privado	191.744.143	12,9
Consumo Público	34.740.932	6,9
Formación Bruta de Capital	81.106.523	24,9
Exportaciones	100.684.009	4,8
Importaciones	115.328.816	24,4
PIB Gasto	292.946.789	8,2

Descripción	2022	Var.i.a
Remuneraciones	89.158.943	6,5
Impuestos netos a la producción	22.716.216	9,4
Ingreso Mixto	44.756.933	7,7
Excedente de Explotación	136.314.697	9,4
PIB Ingreso	292.946.789	8,2

$$\text{PIB Producción} = \sum \text{VAB} + \text{Tnp}$$



$$\text{PIB Gasto} = \text{Cpriv} + \text{Cpúb} + \text{FBK} + \text{X} - \text{M}$$



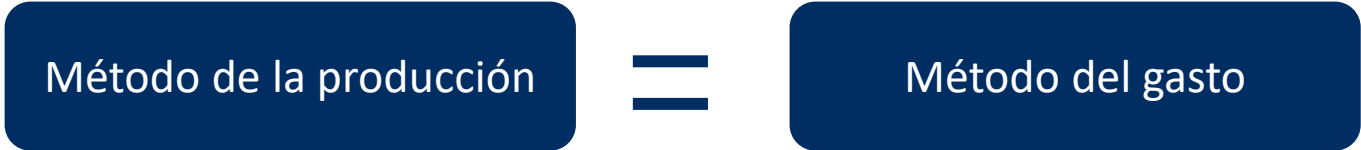
$$\text{PIB Ingreso} = \text{Rem} + \text{Tn} + \text{YM} + \text{EE}$$



Los 3 métodos nos llevan al mismo resultado **292.946.789**

PIB ANUAL

Valores constantes. Millones de ₡

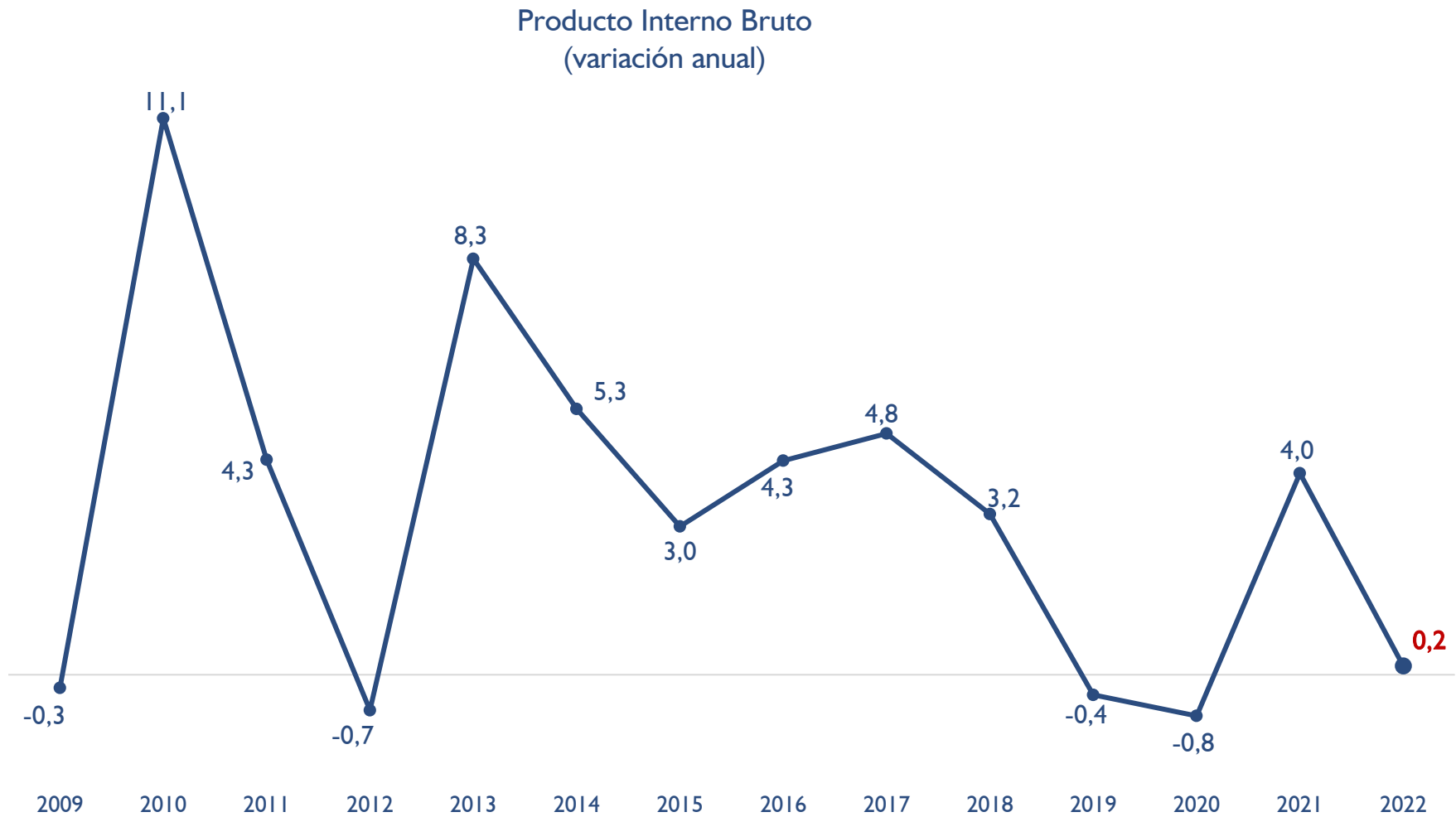


ENFOQUE DE LA PRODUCCIÓN			ENFOQUE DEL GASTO		
Descripción	2022	Var.i.a	Descripción	2022	Var.i.a
Sector Primario	19.901.882	- 8,6	Consumo Privado	142.133.840	2,4
Sector Secundario	72.454.058	0,7	Consumo Público	25.900.881	- 2,2
Sector Terciario	106.718.630	1,5	Formación Bruta de Capital	58.781.408	10,9
Valor Agregado Bruto (VAB)	199.074.569	0,1	Exportaciones	69.029.012	- 1,1
Impuesto a los productos	16.274.967	1,1	Importaciones	80.495.604	10,3
PIB Producción	215.349.537	0,2	PIB Gasto	215.349.537	0,2

$$\text{PIB Producción} = \sum \text{VAB} + \text{Tnp}$$

$$\text{PIB Gasto} = \text{Cpriv} + \text{Cpúb} + \text{FBK} + \text{X} - \text{M}$$

PIB ANUAL - CONSTANTE



PIB ANUAL - CIERRE 2022

Aspectos metodológicos y principales resultados

Enfoque de la oferta

Enfoque de la demanda

Enfoque del ingreso y Sectores Institucionales

Cuentas Económicas Integradas

Resumen

PIB ANUAL Y TRIMESTRAL 2022

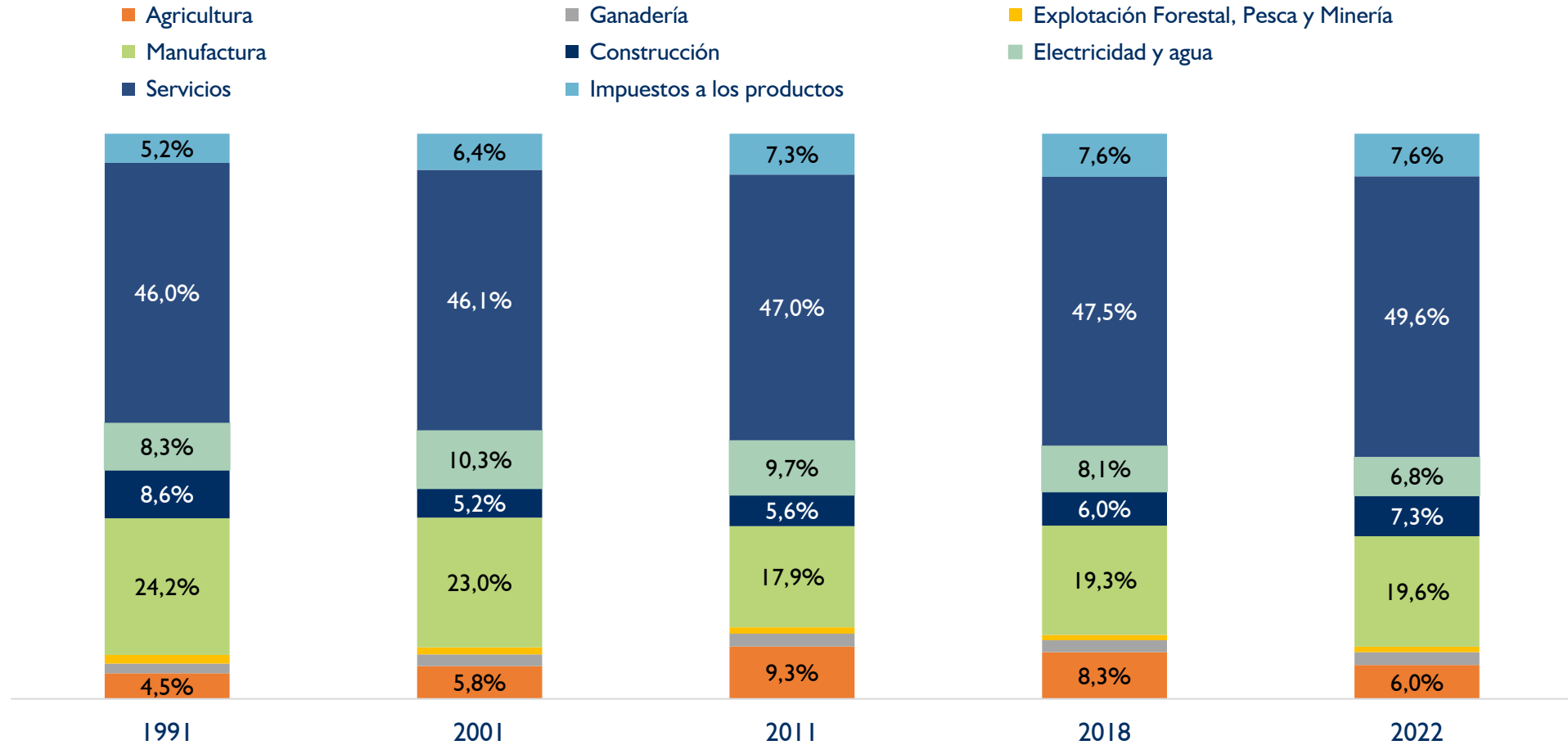
Enfoque de la oferta

	CNA	CNT*
Agricultura	-12,5	-12,7
Ganadería, Forestal, Pesca y Minería	-0,5	-0,4
Manufactura	-0,1	0,1
Electricidad y Agua	7,8	6,8
Construcción	-3,2	-4,3
Servicios	1,5	1,6
Impuestos a los productos	1,1	0,5
PIB Total	0,2	0,1

*Cifras de las Cuentas Nacionales Trimestrales (CNT) serán ajustadas a los valores de las Cuentas Nacionales Anuales (CNA) para el año 2022 en la próxima publicación de las CNT.

ESTRUCTURA ECONÓMICA POR ACTIVIDADES

Valores constantes



PIB ANUAL - CIERRE 2022

Aspectos metodológicos y principales resultados

Enfoque de la oferta

Enfoque de la demanda

Enfoque del ingreso y Sectores Institucionales

Cuentas Económicas Integradas

Resumen

VARIACIÓN PIB ANUAL Y TRIMESTRAL 2022

Enfoque de la demanda

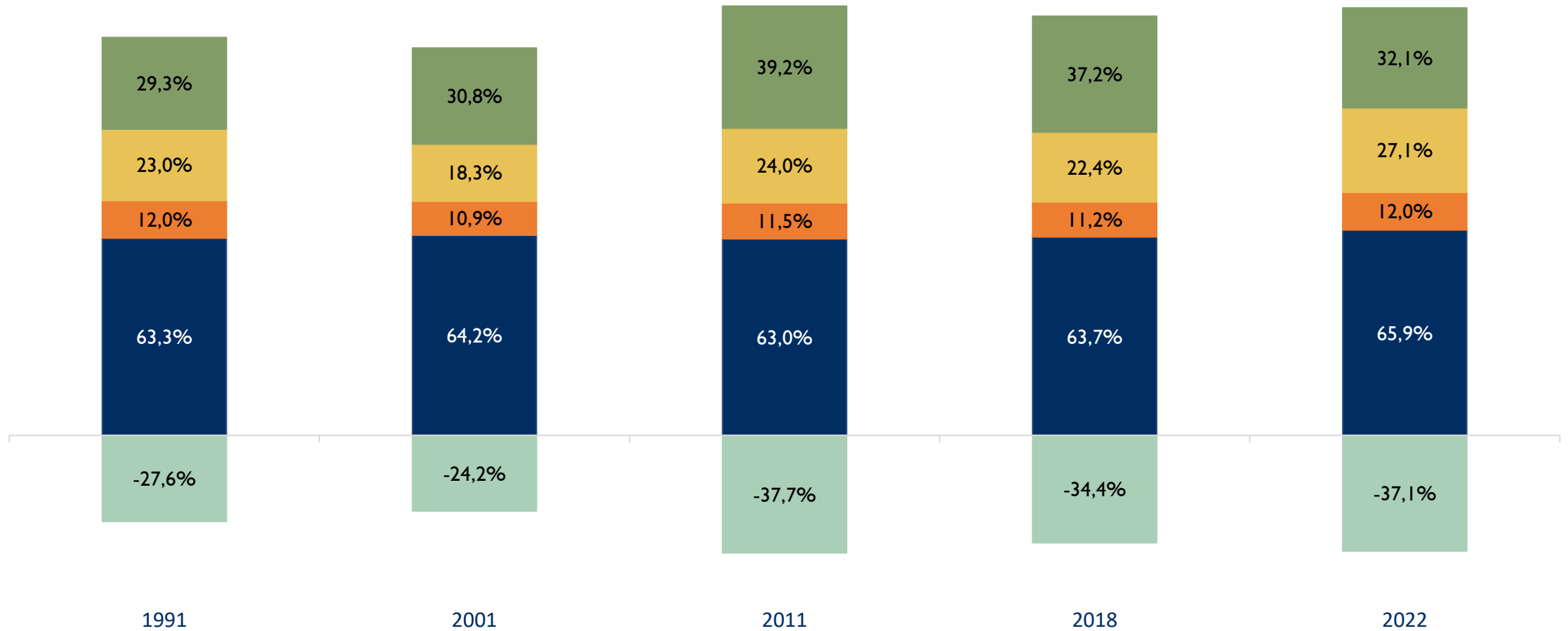
	CNA	CNT*
Consumo Total	1,6	1,0
Consumo Privado	2,3	2,2
Consumo de Gobierno	-2,2	-5,7
Formación Bruta de Capital	10,2	7,1
FBK Fijo	-1,8	-2,3
Exportaciones	-1,1	-1,6
Importaciones	9,4	5,6
PIB	0,2	0,1

*Cifras de las Cuentas Nacionales Trimestrales (CNT) serán ajustadas a los valores de las Cuentas Nacionales Anuales (CNA) para el año 2022 en la próxima publicación de las CNT.

ESTRUCTURA ECONÓMICA POR COMPONENTES DEL GASTO

Valores constantes

■ Consumo Privado ■ Consumo Público ■ Formación Bruta de Capital ■ Exportaciones ■ Importaciones



PIB ANUAL - CIERRE 2022

Aspectos metodológicos y principales resultados

Enfoque de la oferta

Enfoque de la demanda

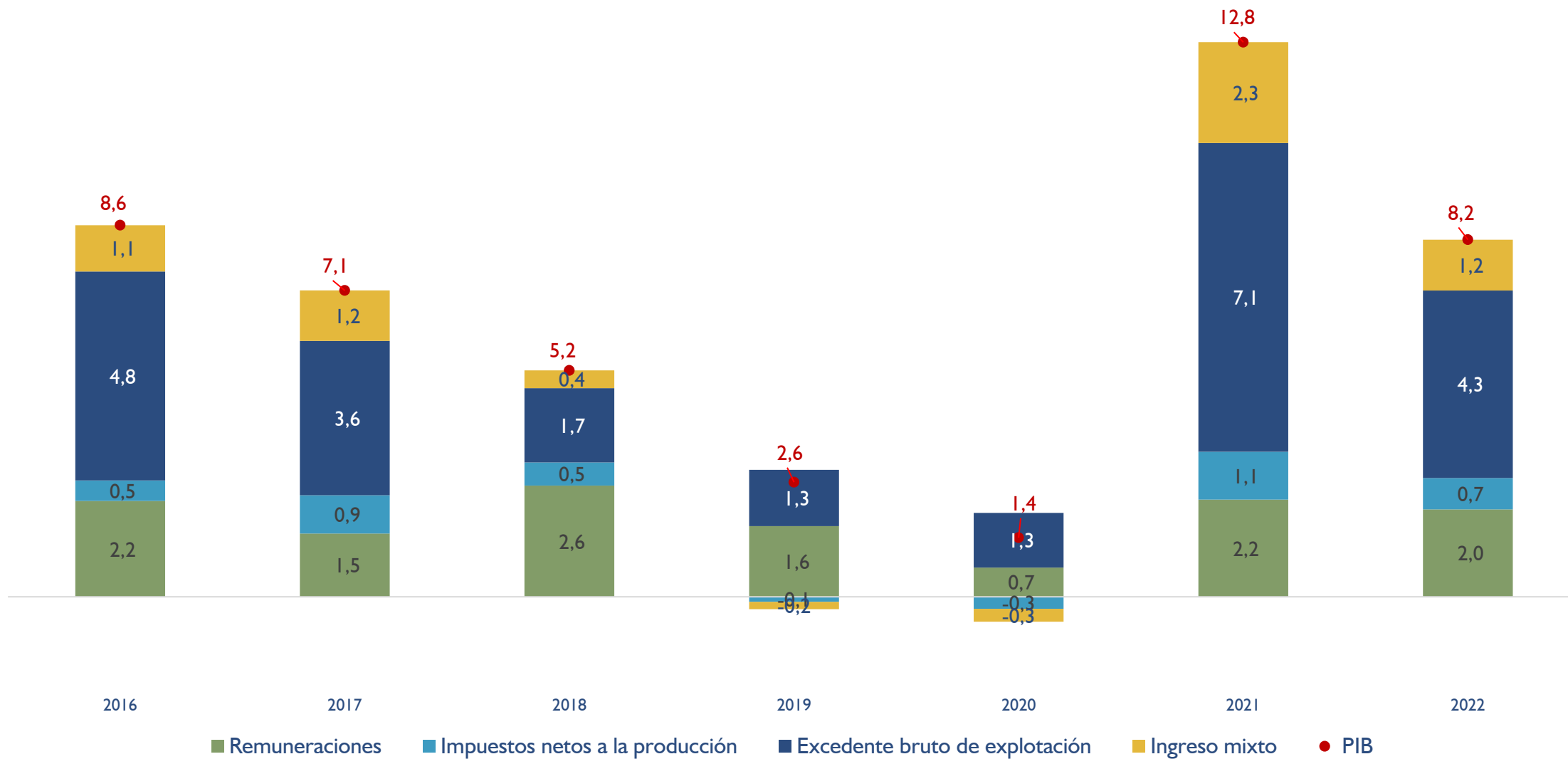
Enfoque del ingreso y Sectores Institucionales

Cuentas Económicas Integradas

Resumen

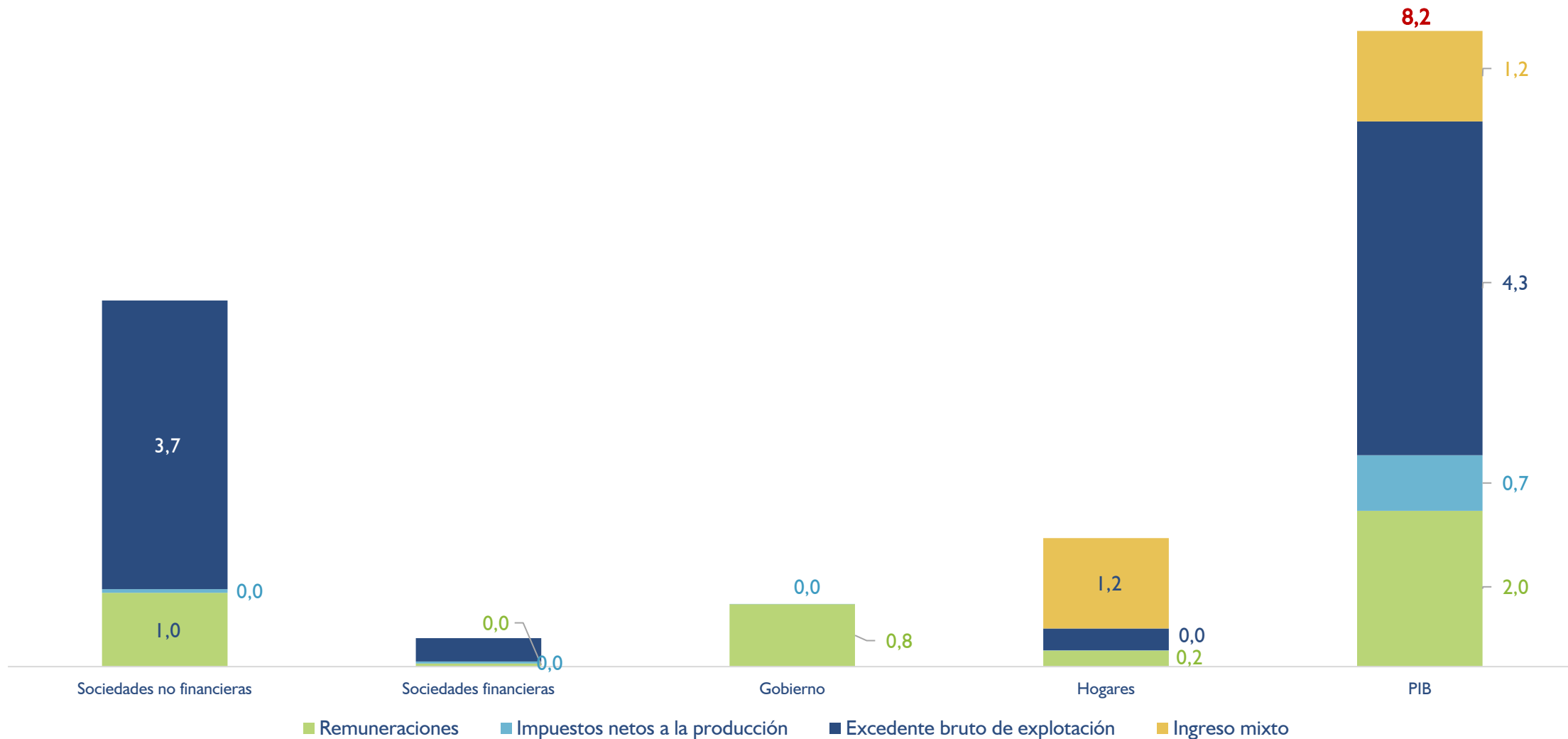
ENFOQUE DEL INGRESO : CIERRE 2022

Contribución de los componentes del ingreso al crecimiento del PIB nominal



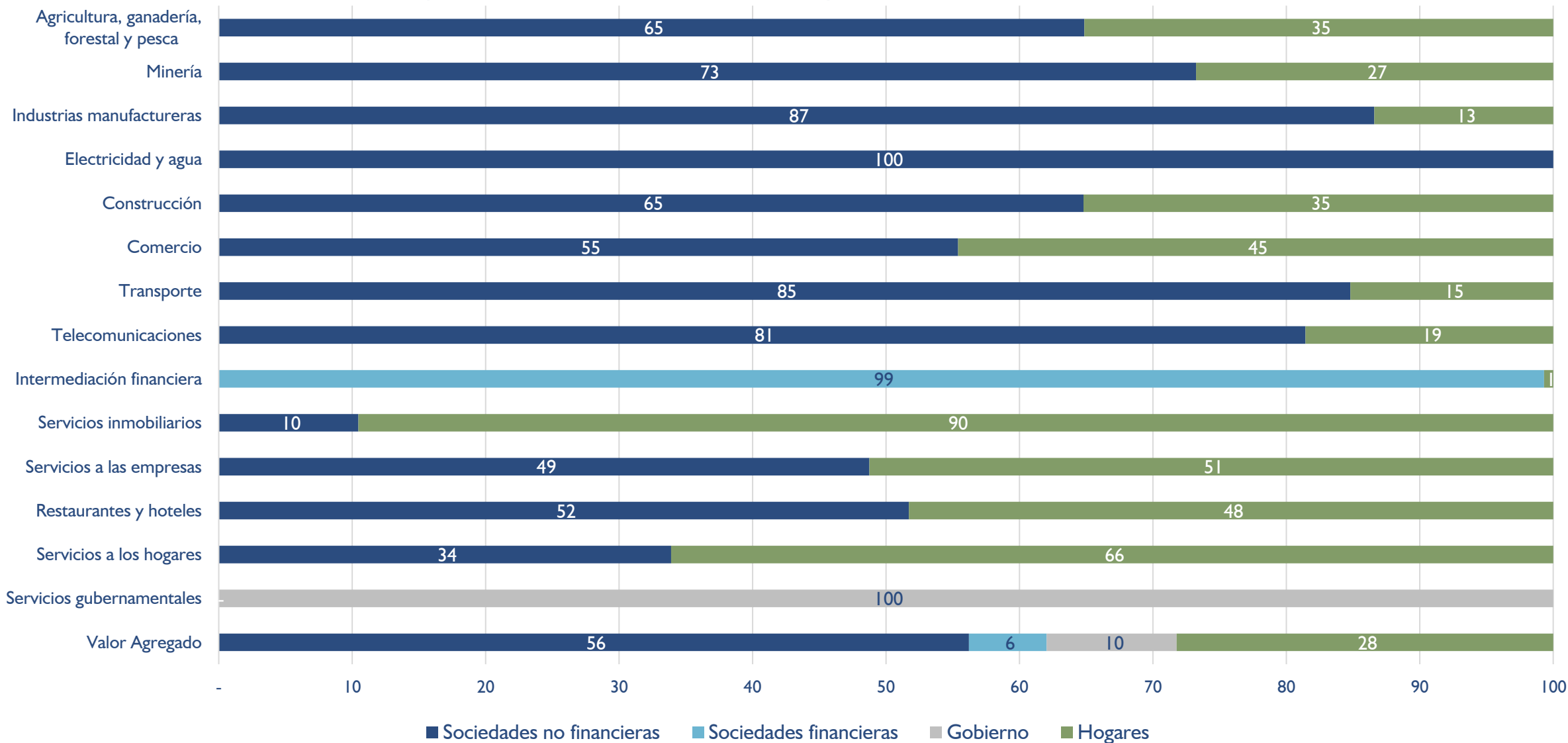
ENFOQUE DEL INGRESO POR SECTORES INSTITUCIONALES : CIERRE 2022

Contribución de los componentes del ingreso por sector institucional



PIB POR SECTORES INSTITUCIONALES: CIERRE 2022

Composición del PIB (%) desde el enfoque de los Sectores Institucionales



PIB ANUAL - CIERRE 2022

Aspectos metodológicos y principales resultados

Enfoque de la oferta

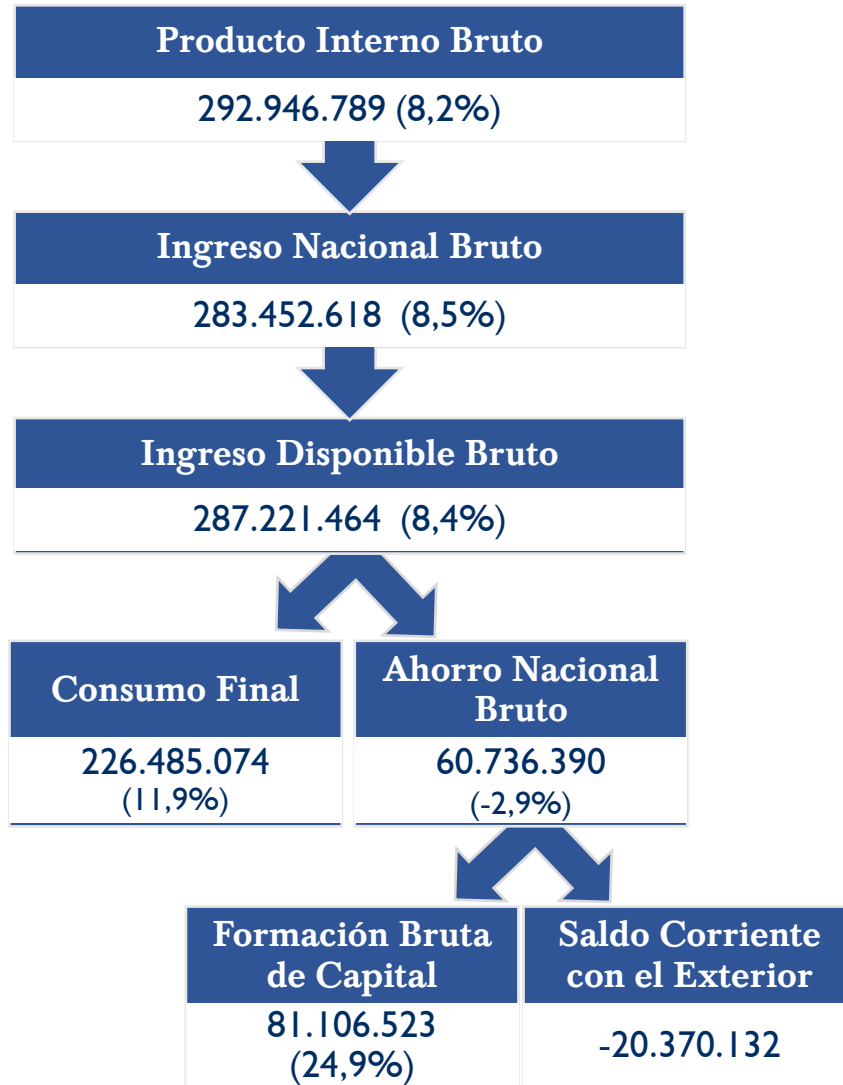
Enfoque de la demanda

Enfoque del ingreso y Sectores Institucionales

Cuentas Económicas Integradas

Resumen

AHORRO NACIONAL BRUTO. MILLONES DE ₡ - AÑO 2022

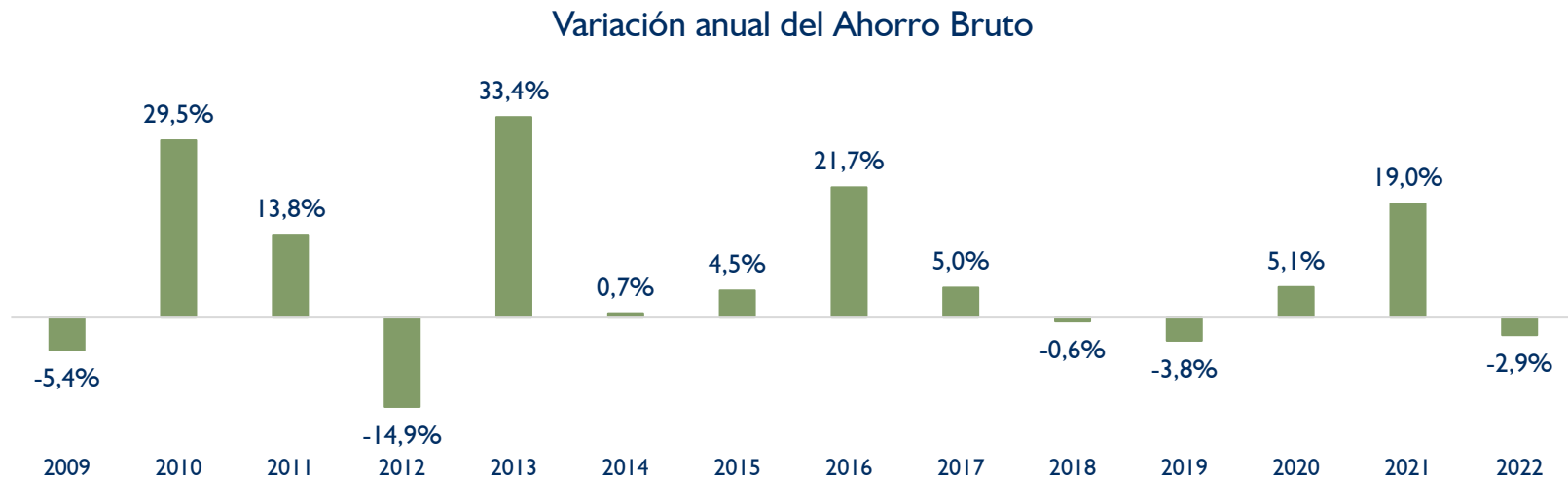
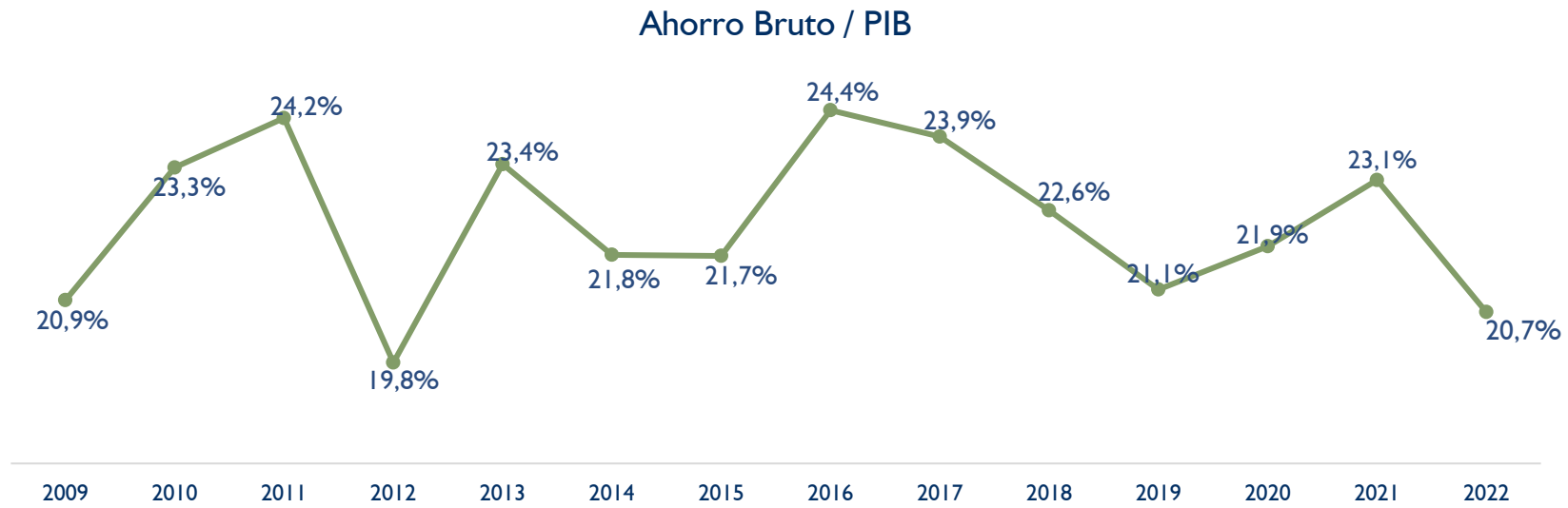


El Ingreso Nacional Bruto (INB) = PIB más las rentas de la propiedad por cobrar del exterior menos las rentas de la propiedad por pagar al exterior.

Ingreso Disponible Bruto (IDB) = INB más las transferencias corrientes por cobrar del exterior y menos las transferencias corrientes por pagar al exterior.

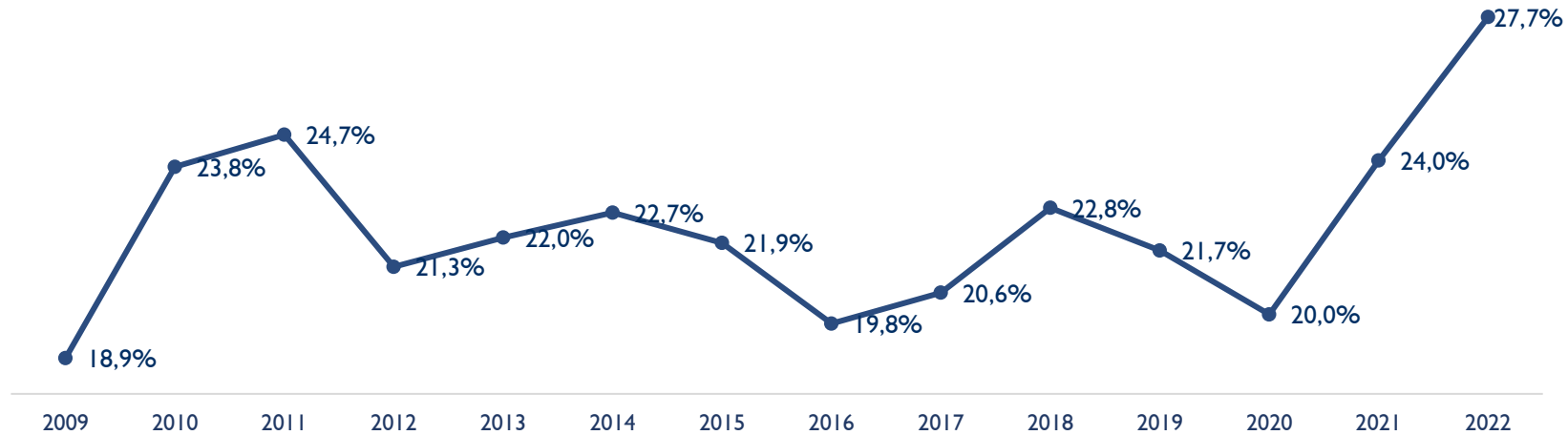
Parte del IDB es destinado al consumo en bienes y servicios y, lo restante, constituye el Ahorro Nacional Bruto.

AHORRO NACIONAL BRUTO. MILLONES DE ₡ - AÑO 2022

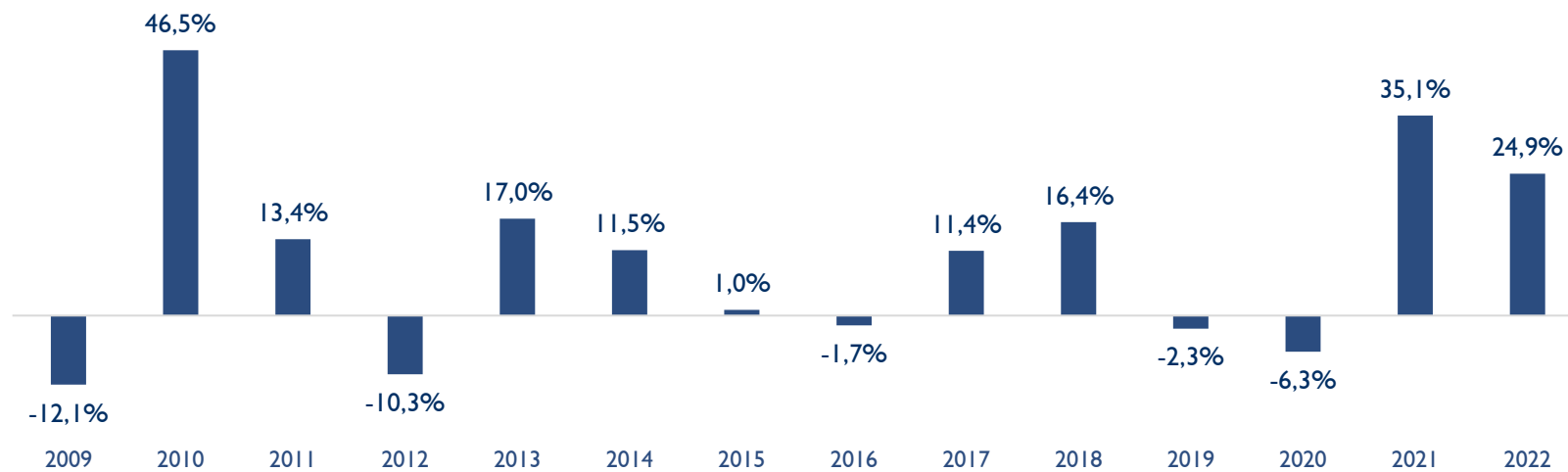


INVERSIÓN. MILLONES DE ₲ CORRIENTES - AÑO 2022

Inversión / PIB



Variación anual de la Inversión



PIB ANUAL - CIERRE 2022

Aspectos metodológicos y principales resultados

Enfoque de la oferta

Enfoque de la demanda

Enfoque del ingreso y Sectores Institucionales

Cuentas Económicas Integradas

Resumen

CONSIDERACIONES SOBRE EL COMPORTAMIENTO DE LA ECONOMÍA

- ✓ La actividad económica presentó una leve expansión en términos constantes de 0,2% en el año 2022.
- ✓ Desde la perspectiva de la producción, dentro del sector primario la **agricultura** experimentó una caída de 12,5%, debido a la baja producción obtenida en los principales cultivos, entre ellos: soja, arroz y mandioca, afectados por factores climáticos adversos.
- ✓ La actividad de **electricidad y agua** presentó un crecimiento de 7,8 % en el año 2022, a una mejora en las condiciones hidrológicas del río Paraná, motivada por el aumento de las lluvias.
- ✓ La industria **manufacturera** registró una disminución de 0,1%, siendo las actividades de menor dinamismo la elaboración de aceites (-34,8%), fabricación de metales comunes (-7,4%), producción de otros alimentos (-5,7%), productos metálicos (-3,8%) y producción de carne (-2,8%). Sin embargo, estos resultados fueron atenuados por los desempeños favorables en la producción de azúcar (12,5%), producción de químicos (9,0%), producción de papel (8,8%), producción de cuero y calzado (8,4%) y fabricación de textiles y prendas de vestir (6,1%).
- ✓ La actividad de la **construcción** tuvo una caída de 3,2% en el 2022, la cual estuvo influenciada principalmente por la desaceleración en la ejecución de obras privadas y públicas.
- ✓ El sector de los **servicios** registró un crecimiento de 1,5%, siendo las actividades con mejor desempeño: hoteles y restaurantes (16,6%), servicios a las empresas (9,2%), comercio (3,4%) y servicios a los hogares (1,5%). No obstante, estos resultados han sido parcialmente atenuados por las disminuciones en transporte (-3,8%), telecomunicaciones (-2,4%), intermediación financiera (-0,9%) y servicios gubernamentales (-0,7%).

CONSIDERACIONES SOBRE EL COMPORTAMIENTO DE LA ECONOMÍA

- ✓ Desde la perspectiva del gasto, el crecimiento del PIB estuvo explicado por la **formación bruta de capital** (10,2%) y el **consumo privado** (2,3%). La FBK fue impulsada por la inversión en maquinarias y equipos que compensó la caída en la construcción, además del aumento de las existencias.
- ✓ El **consumo privado** registró un incremento de 2,3%, explicado principalmente por el aumento del gasto en servicios (restaurantes y hoteles, transportes y servicios inmobiliarios), bienes semidurables (papel y productos textiles) y bienes durables (maquinaria y equipo y productos de plástico).
- ✓ No obstante, las **exportaciones netas** incidieron negativamente por el mayor crecimiento de las importaciones (9,4%) con respecto a las exportaciones (-1,1%).
- ✓ La actividad económica presentó una expansión interanual en términos corrientes de 8,2%. Desde la perspectiva del ingreso, el **excedente bruto de explotación** incidió 4,3 p.p. en este crecimiento, seguido de las **remuneraciones** con 2,2 p.p., el **ingreso mixto** con 1,2 p.p. y los **impuestos netos a la producción** con 0,7 p.p..
- ✓ Del Valor Agregado Bruto (VAB) total generado por los sectores institucionales en el año 2022, el 56,2% correspondió a las **Sociedades no financieras**, el 5,8% a las **Sociedades Financieras**, el 9,7% al **Gobierno** y el 28,2% a los **Hogares**.



MUCHAS GRACIAS