




**EJECUCIÓN PRESUPUESTARIA DE INGRESOS**  
**AL 31 DE AGOSTO DE 2014**  
(Informe elaborado por el SICO)


\*\*\*\*\*


MINISTERIO DE HACIENDA


Nivel: 21 hasta: 21 Entidad: 1 hasta: 1 Criterio: Por fecha de Aprobación Fuente: 0 hasta: 99 Consolidado por: 5. FUENTE

Grupo Sub-grupo Origen Detalle	DESCRIPCION	PRESUPUESTO INICIAL	MODIFICACIONES	PRESUPUESTO VIGENTE	DEVENGADO	RECAUDADO	PORCENTAJE
100	<b>INGRESOS CORRIENTES</b>	<b>401.124.070.521</b>	<b>0</b>	<b>401.124.070.521</b>	<b>207.212.087.193</b>	<b>207.212.087.193</b>	<b>51,6579%</b>
130	INGRESOS NO TRIBUTARIOS	6.870.276.721	0	6.870.276.721	5.367.169.021	5.367.169.021	78,1216%
132	TASAS Y DERECHOS	6.587.234.401	0	6.587.234.401	5.153.922.734	5.153.922.734	78,2411%
99	CÁNON Y OTROS DERECHOS DE EXPLOTACIÓN	6.587.234.401	0	6.587.234.401	5.153.922.734	5.153.922.734	78,2411%
133	MULTAS Y OTROS DERECHOS NO TRIBUTARIOS	283.042.320	0	283.042.320	213.246.287	213.246.287	75,3408%
1	MULTAS	283.042.320	0	283.042.320	213.246.287	213.246.287	75,3408%
160	RENTAS DE LA PROPIEDAD	469.000.000	0	469.000.000	161.681.262	161.681.262	34,4736%
163	ARRENDAMIENTOS DE INMUEBLES, TIERRAS, TERRENOS Y OTROS	469.000.000	0	469.000.000	161.681.262	161.681.262	34,4736%
3	ALQUILERES DE EDIFICIOS DE ENTIDADES DESCENTRALIZADAS	469.000.000	0	469.000.000	161.681.262	161.681.262	34,4736%
170	INGRESOS DE OPERACION (SECTOR FINANCIERAS)	379.303.847.006	0	379.303.847.006	136.591.825.383	136.591.825.383	36,0112%
172	INGRESOS DE OPERACION DE ENTIDADES FINANCIERAS	379.303.847.006	0	379.303.847.006	136.591.825.383	136.591.825.383	36,0112%
1	INTERESES Y COMISIONES SOBRE PRESTAMOS AL SECTOR PUBLICO	344.755.790	0	344.755.790	376.192.054	376.192.054	109,1184%
9	OTROS INGRESOS DE OPERACION	378.959.091.216	0	378.959.091.216	136.215.633.329	136.215.633.329	35,9447%
190	OTROS RECURSOS CORRIENTES	14.480.946.794	0	14.480.946.794	65.091.411.527	65.091.411.527	449,4969%
191	OTROS RECURSOS	14.480.946.794	0	14.480.946.794	65.091.411.527	65.091.411.527	449,4969%
9	VARIOS	14.480.946.794	0	14.480.946.794	65.091.411.527	65.091.411.527	449,4969%
300	<b>RECURSOS DE FINANCIAMIENTO</b>	<b>6.598.918.983</b>	<b>0</b>	<b>6.598.918.983</b>	<b>7.030.729.683</b>	<b>7.030.729.683</b>	<b>106,5437%</b>
330	RECUPERACION DE PRESTAMOS	6.598.918.983	0	6.598.918.983	7.030.729.683	7.030.729.683	106,5437%
331	REEMBOLSO DE PRESTAMOS DEL SECTOR PUBLICO	1.021.444.210	0	1.021.444.210	636.707.946	636.707.946	62,3341%
9	VARIOS	1.021.444.210	0	1.021.444.210	636.707.946	636.707.946	62,3341%
332	REEMBOLSO DE PRESTAMOS DEL SECTOR PRIVADO	5.577.474.773	0	5.577.474.773	6.394.021.737	6.394.021.737	114,6401%
9	VARIOS	5.577.474.773	0	5.577.474.773	6.394.021.737	6.394.021.737	114,6401%
<b>TOTAL GENERAL:</b>		<b>407.722.989.504</b>	<b>0</b>	<b>407.722.989.504</b>	<b>214.242.816.876</b>	<b>214.242.816.876</b>	<b>52,5462%</b>

SIAF  **JOSÉ GONZÁLEZ**  
Jefe  
Sección Control

 **MARIO QUINTANA**  
Jefe  
División Control de Ejecución Presupuestaria

 **ELIZABETH OVIEDO DE CENTURIÓN**  
Bachiller  
Departamento de Finanzas

 **ANTONIO NÚÑEZ OJEDA**  
GERENTE  
Gerencia de Contabilidad y Finanzas



**EJECUCIÓN PRESUPUESTARIA DE GASTOS  
AL 31 DE AGOSTO DE 2014**

PRESUPUESTO TIPO 1 (PROGRAMAS 1)

PRESUPUESTO TIPO 4 (PROGRAMA 4)

(Informe elaborado por el SICO)

\*\*\*\*\*

MINISTERIO DE HACIENDA




BANCO CENTRAL  
S.S.E.A.F.  
CRELEJEDA  
Nivel: 21 hasta: 21 Entidad: 1 hasta: 1 Tipo: 1 hasta: 4 Prog.: 1 hasta: 4 Sulo.: 0 hasta: 99 Pvy.: 0 hasta: 99 Obj.: 0 hasta: 999 Fuente: 0 hasta: 99 Fin.: 0 hasta: 999 Pais: 0 hasta: 999 Dpt.: 0 hasta: 999  
Proyectos Smlp:

LISTADO DE EJECUCION PRESUPUESTARIA POR EL OBJETO DEL GASTO  
SOBRE MOVIMIENTOS DESDE EL 01/01/2014 AL 31/08/2014

FECHA : 03/09/2014  
HORA : 11:14:07  
PAGINA: 1

OBJ. GAS.	F.F. FIN.	ORG. FIN.	País Dpt.	DESCRIPCION	PRESUPUESTO INICIAL	MODIFICACIONES	PRESUPUESTO VIGENTE	OBLIGADO	SALDO PRESUPUESTARIO	PAGADO	OBLIGACIONES PENDIENTE DE PAGO
-----------	-----------	-----------	-----------	-------------	---------------------	----------------	---------------------	----------	----------------------	--------	--------------------------------

100				SERVICIOS PERSONALES	253.949.833,483	0	253.949.833,483	140.535.584,654	113.414.248,829	135.808.490,633	4.727.094,021
110				REMUNERACIONES BÁSICAS	102.429.598,934	0	102.429.598,934	52.178.817,970	50.250.780,964	52.178.817,970	0
111	30	1	99	SUELDOS	92.835.677,016	0	92.835.677,016	51.130.722,543	41.704.954,473	51.130.722,543	0
					92.835.677,016	0	92.835.677,016	51.130.722,543	41.704.954,473	51.130.722,543	0
113	30	1	99	GASTOS DE REPRESENTACION	1.714.722,000	0	1.714.722,000	1.048.095,427	666.626,573	1.048.095,427	0
					1,714,722,000	0	1,714,722,000	1,048,095,427	666,626,573	1,048,095,427	0
114	30	1	99	AGUINALDO	7.879.199,918	0	7.879.199,918	0	7.879.199,918	0	0
					7,879,199,918	0	7,879,199,918	0	7,879,199,918	0	0
120				REMUNERACIONES TEMPORALES	934.379,712	0	934.379,712	373.936,402	560.443,310	350.608,558	23.327,844
122	30	1	99	GASTOS DE RESIDENCIA	120.480,000	0	120.480,000	68.700,000	51.780,000	68.700,000	0
					120,480,000	0	120,480,000	68,700,000	51,780,000	68,700,000	0
123	30	1	99	REMUNERACION EXTRAORDINARIA	663.899,712	0	663.899,712	305.236,402	358.663,310	281.908,558	23.327,844
					663,899,712	0	663,899,712	305,236,402	358,663,310	281,908,558	23,327,844
125	30	1	99	REMUNERACION ADICIONAL	150.000,000	0	150.000,000	0	150.000,000	0	0
					150,000,000	0	150,000,000	0	150,000,000	0	0
130				ASIGNACIONES COMPLEMENTARIAS	145.742.273,803	0	145.742.273,803	87.297.235,092	58.445.038,711	82.622.268,915	4.674.966,177
131	30	1	99	SUBSIDIO FAMILIAR	19.406.170,000	0	19.406.170,000	13.637.413,396	5.768.756,604	13.637.413,396	0
					19,406,170,000	0	19,406,170,000	13,637,413,396	5,768,756,604	13,637,413,396	0
133	30	1	99	BONIFICACIONES Y GRATIFICACION	93.518.034,017	0	93.518.034,017	54.438.038,099	39.079.995,918	49.835.105,537	4.602.932,562
					93,518,034,017	0	93,518,034,017	54,438,038,099	39,079,995,918	49,835,105,537	4,602,932,562
134	30	1	99	APORTE JUBILATORIO DEL EMPLEA	32.311.748,386	0	32.311.748,386	18.949.513,461	13.362.234,925	18.878.922,782	70.590,679
					32,311,748,386	0	32,311,748,386	18,949,513,461	13,362,234,925	18,878,922,782	70,590,679
137	30	1	99	GRATIFICACIONES POR SERVICIOS	506.321,400	0	506.321,400	272.270,136	234.051,264	270.827,200	1.442,936
					506,321,400	0	506,321,400	272,270,136	234,051,264	270,827,200	1,442,936
140				PERSONAL CONTRATADO	1.527.060,000	0	1.527.060,000	685.595,190	841.464,810	656.795,190	28.800,000
144	30	1	99	JORNALES	780.000,000	0	780.000,000	430.290,000	349.710,000	430.290,000	0
					780,000,000	0	780,000,000	430,290,000	349,710,000	430,290,000	0
145	30	1	99	HONORARIOS PROFESIONALES	747.060,000	0	747.060,000	255.305,190	491.754,810	226.505,190	28.800,000
					747,060,000	0	747,060,000	255,305,190	491,754,810	226,505,190	28,800,000
190				OTROS GASTOS DEL PERSONAL	3.316.521,034	0	3.316.521,034	0	3.316.521,034	0	0
199	30	1	9	OTROS GASTOS DEL PERSONAL	3.316.521,034	0	3.316.521,034	0	3.316.521,034	0	0
					3,316,521,034	0	3,316,521,034	0	3,316,521,034	0	0
200				SERVICIOS NO PERSONALES	3.316.521,034	0	3.316.521,034	0	3.316.521,034	0	0
210				SERVICIOS BÁSICOS	77.296.502,530	1.150.000,000	78.446.502,530	33.282.680,838	45.163.821,692	32.734.161,238	548.519,600
					77,296,502,530	1,150,000,000	78,446,502,530	33,282,680,838	45,163,821,692	32,734,161,238	548,519,600
210	30	1	99	SERVICIOS BÁSICOS	5.551.000,000	0	5.551.000,000	2.038.242,079	3.512.757,921	2.012.161,615	26.080,464
					5,551,000,000	0	5,551,000,000	2,038,242,079	3,512,757,921	2,012,161,615	26,080,464
210	30	1	99	SERVICIOS BÁSICOS	5.551.000,000	0	5.551.000,000	2.038.242,079	3.512.757,921	2.012.161,615	26.080,464
					5,551,000,000	0	5,551,000,000	2,038,242,079	3,512,757,921	2,012,161,615	26,080,464

SIAM  
  
**JOSÉ GONZÁLEZ**  
 Jefe  
 Sección Control  
  
**MARIO OLIVIANA**  
 Jefe  
 División Contable de Ejecución Presupuestaria  
  
**ELIZABETH OVIEDO DE CEPURIÓN**  
 Departamento de Finanzas  
 Directora  
  
**ANTONIO NUÑEZ OJEDA**  
 GERENTE  
 Gerencia de Contabilidad y Finanzas

BANCO CENTRAL  
S.S.E.A.F.  
C.R.T.E.I.E.D.A  
Nivel: 21 hasta: 21 Entidad: 1 hasta: 1 Tipo: 1 hasta: 4 Prog.: 1 hasta: 4 Sub.: 0 hasta: 99 Prg.: 0 hasta: 99 Obl.: 0 hasta: 999 Fuente: 0 hasta: 99 Fin.: 0 hasta: 999 País: 0 hasta: 999 Dct.: 0 hasta: 999  
Proyectos Snip:

LISTADO DE EJECUCION PRESUPUESTARIA POR EL OBJETO DEL GASTO  
SOBRE MOVIMIENTOS DESDE EL 01/01/2014 AL 31/08/2014

FECHA: 03/09/2014  
HORA: 11:14:07  
PAGINA: 2

OBJ. GAS.	F.F. FIN.	ORG. FIN.	País Dpl.	DESCRIPCION	PRESUPUESTO INICIAL	MODIFICACIONES	PRESUPUESTO VIGENTE	OBLIGADO	SALDO PRESUPUESTARIO	PAGADO	OBLIGACIONES PENDIENTE DE PAGO
220	30	1	99	TRANSPORTE Y ALMACENAJE	90.000.000	-	50.000.000	8.916.635	41.083.365	8.162.571	754.064
				TRANSPORTE Y ALMACENAJE	90.000.000	-	50.000.000	8.916.635	41.083.365	8.162.571	754.064
					90.000.000	-	50.000.000	8.916.635	41.083.365	8.162.571	754.064
230	30	1	99	PASAJES Y VIÁTICOS	3.138.963.750	-	6.288.963.750	2.603.901.995	3.685.061.755	2.569.284.480	34.617.515
				PASAJES Y VIÁTICOS	3.138.963.750	-	6.288.963.750	2.603.901.995	3.685.061.755	2.569.284.480	34.617.515
					3.138.963.750	-	6.288.963.750	2.603.901.995	3.685.061.755	2.569.284.480	34.617.515
240	30	1	99	GASTOS POR SERVICIOS DE ASEO, MANTENIMIENTO Y REPARACIONES	9.892.700.000	-	8.472.300.000	3.040.368.112	5.431.931.888	2.927.219.876	113.148.236
				GASTOS POR SERVICIOS DE ASEO, MANTENIMIENTO Y REPARACIONES	9.892.700.000	-	8.472.300.000	3.040.368.112	5.431.931.888	2.927.219.876	113.148.236
					9.892.700.000	-	8.472.300.000	3.040.368.112	5.431.931.888	2.927.219.876	113.148.236
250	30	1	99	ALQUILERES Y DERECHOS	3.485.181.000	-	3.485.181.000	861.889.032	2.623.291.968	618.095.822	243.793.210
				ALQUILERES Y DERECHOS	3.485.181.000	-	3.485.181.000	861.889.032	2.623.291.968	618.095.822	243.793.210
					3.485.181.000	-	3.485.181.000	861.889.032	2.623.291.968	618.095.822	243.793.210
260	30	1	99	SERVICIOS TÉCNICOS Y PROFESIONALES	49.135.430.836	-	45.350.027.036	19.590.618.704	25.759.408.332	19.465.704.993	124.913.711
				SERVICIOS TÉCNICOS Y PROFESIONALES	49.135.430.836	-	45.350.027.036	19.590.618.704	25.759.408.332	19.465.704.993	124.913.711
					49.135.430.836	-	45.350.027.036	19.590.618.704	25.759.408.332	19.465.704.993	124.913.711
280	30	1	99	OTROS SERVICIOS EN GENERAL	6.003.226.944	-	9.249.030.744	5.138.744.281	4.110.286.463	5.133.531.881	5.212.400
				OTROS SERVICIOS EN GENERAL	6.003.226.944	-	9.249.030.744	5.138.744.281	4.110.286.463	5.133.531.881	5.212.400
					6.003.226.944	-	9.249.030.744	5.138.744.281	4.110.286.463	5.133.531.881	5.212.400
300	30	1	99	BIENES DE CONSUMO E INSUMOS	2.582.426.176	-	2.432.426.176	376.515.732	2.055.910.444	322.726.583	53.789.149
				TEXTILES Y VESTUARIOS	80.940.000	-	80.940.000	8.562.000	72.378.000	8.562.000	0
				TEXTILES Y VESTUARIOS	80.940.000	-	80.940.000	8.562.000	72.378.000	8.562.000	0
					80.940.000	-	80.940.000	8.562.000	72.378.000	8.562.000	0
330	30	1	99	PRODUCTOS DE PAPEL, CARTÓN E IMPRESOS	442.117.176	-	392.117.176	57.876.000	334.241.176	57.876.000	0
				PRODUCTOS DE PAPEL, CARTÓN E IMPRESOS	442.117.176	-	392.117.176	57.876.000	334.241.176	57.876.000	0
					442.117.176	-	392.117.176	57.876.000	334.241.176	57.876.000	0
340	30	1	99	BIENES DE CONSUMO DE OFICINAS E INSUMOS	1.140.654.000	-	940.654.000	100.526.441	840.127.559	97.517.400	3.009.041
				BIENES DE CONSUMO DE OFICINAS E INSUMOS	1.140.654.000	-	940.654.000	100.526.441	840.127.559	97.517.400	3.009.041
					1.140.654.000	-	940.654.000	100.526.441	840.127.559	97.517.400	3.009.041
350	30	1	99	PRODUCTOS E INSTRUM. QUÍMICOS Y MEDICINALES	205.630.000	-	205.630.000	8.509.480	197.120.520	8.509.480	0
				PRODUCTOS E INSTRUM. QUÍMICOS Y MEDICINALES	205.630.000	-	205.630.000	8.509.480	197.120.520	8.509.480	0
					205.630.000	-	205.630.000	8.509.480	197.120.520	8.509.480	0
360	30	1	99	COMBUSTIBLES Y LUBRICANTES	345.935.000	-	445.935.000	198.355.311	247.579.689	147.575.203	50.780.108
				COMBUSTIBLES Y LUBRICANTES	345.935.000	-	445.935.000	198.355.311	247.579.689	147.575.203	50.780.108
					345.935.000	-	445.935.000	198.355.311	247.579.689	147.575.203	50.780.108
390	30	1	99	OTROS BIENES DE CONSUMO	367.150.000	-	367.150.000	2.686.500	364.463.500	2.686.500	0
				OTROS BIENES DE CONSUMO	367.150.000	-	367.150.000	2.686.500	364.463.500	2.686.500	0
					367.150.000	-	367.150.000	2.686.500	364.463.500	2.686.500	0

SI AF  
**JOSE GONZALEZ** Jefe  
 División Control de Ejecución Presupuestaria  
**CAROLINA** Jefe  
 División Control de Ejecución Presupuestaria  
**ANTONIO NUÑEZ OJEDA** GERENTE  
 Gerencia de Contabilidad y Finanzas  
**ENZABETH OTIVADO DE GENTURION**  
 Departamento de Finanzas

BANCO CENTRAL  
S.S.E.A.F.  
CRLEJEDA  
Nivel: 21 hasta: 21 Entidad: 1 hasta: 1 Tipo: 1 hasta: 4 Prog.: 1 hasta: 4 Sub.: 0 hasta: 99 Prg.: 0 hasta: 99 Cbl.: 0 hasta: 999 Fuente: 0 hasta: 99 Fin.: 0 hasta: 999 País: 0 hasta: 999  
Proyectos Snp:

LISTADO DE EJECUCION PRESUPUESTARIA POR EL OBJETO DEL GASTO  
SOBRE MOVIMIENTOS DESDE EL 01/01/2014 AL 31/08/2014

FECHA: 03/09/2014  
HORA: 11:14:07  
PAGINA: 3

OBJ. GAS.	F.F. FIN.	ORG. FIN.	País Dpt.	DESCRIPCION	PRESUPUESTO INICIAL	MODIFICACIONES	PRESUPUESTO VIGENTE	OBLIGADO	SALDO PRESUPUESTARIO	PAGADO	OBLIGACIONES PENDIENTE DE PAGO
-----------	-----------	-----------	-----------	-------------	---------------------	----------------	---------------------	----------	----------------------	--------	--------------------------------

390	30	1	1	99 OTROS BIENES DE CONSUMO	367.150.000	0	367.150.000	2.686.500	364.463.500	2.686.500	0
500				INVERSION FISICA	367.150.000	0	367.150.000	2.686.500	364.463.500	2.686.500	0
520				CONSTRUCCIONES	31.102.892.500	0	31.102.892.500	808.000.000	30.294.892.500	808.000.000	0
520	30	1	1	99 CONSTRUCCIONES	4.975.000.000	0	4.975.000.000	0	4.975.000.000	0	0
530				ADQUISICIONES DE MAQUINARIAS, EQUIPOS Y HERRAMIENTAS EN GENE	4.975.000.000	0	4.975.000.000	0	4.975.000.000	0	0
530	30	1	1	99 ADQUISICIONES DE MAQUINARIAS,	4.975.000.000	0	4.975.000.000	808.000.000	14.298.222.500	808.000.000	0
540				ADQUISICIONES DE EQUIPOS DE OFICINA Y COMPUTACION	15.106.222.500	0	15.106.222.500	808.000.000	14.298.222.500	808.000.000	0
540	30	1	1	99 ADQUISICIONES DE EQUIPOS DE OI	15.106.222.500	0	15.106.222.500	808.000.000	14.298.222.500	808.000.000	0
550				ADQUISICIONES DE EQUIPOS MILITARES Y DE SEGURIDAD	4.486.670.000	0	4.486.670.000	0	4.486.670.000	0	0
550	30	1	1	99 ADQUISICIONES DE EQUIPOS MILIT	4.486.670.000	0	4.486.670.000	0	4.486.670.000	0	0
570				ADQUISICION DE ACTIVOS INTANGIBLES	600.000.000	0	600.000.000	0	600.000.000	0	0
570	30	1	1	99 ADQUISICION DE ACTIVOS INTANGI	600.000.000	0	600.000.000	0	600.000.000	0	0
600				INVERSION FINANCIERA	5.935.000.000	0	5.935.000.000	0	5.935.000.000	0	0
630				PRÉSTAMOS AL SECTOR PRIVADO	5.935.000.000	0	5.935.000.000	743.233.686	9.256.766.314	626.705.922	116.527.764
630	30	1	1	99 PRÉSTAMOS AL SECTOR PRIVADO	10.000.000.000	0	10.000.000.000	743.233.686	9.256.766.314	626.705.922	116.527.764
700				SERVICIO DE LA DEUDA PÚBLICA	10.000.000.000	0	10.000.000.000	743.233.686	9.256.766.314	626.705.922	116.527.764
710				INTERESES DE LA DEUDA PÚBLICA INTERNA	710.458.645	0	710.458.645	629.821.880	80.636.765	629.821.880	0
712	30	1	1	99 INTERESES DEUDA CON SECTOR P	106.182.355	0	106.182.355	86.182.424	19.999.931	86.182.424	0
719	30	1	1	99 INTERESES DEUDA PÚBLICA INTER	41.311.528	0	41.311.528	21.311.602	19.999.926	21.311.602	0
730				AMORTIZACION DE LA DEUDA PÚBLICA INTERNA	41.311.528	0	41.311.528	21.311.602	19.999.926	21.311.602	0
732	30	1	1	99 AMORTIZACION DE LA DEUDA CON	64.870.827	0	64.870.827	64.870.822	5	64.870.822	0
739	30	1	1	99 AMORTIZACIONES DE LA DEUDA PÚ	604.276.290	0	604.276.290	543.639.456	60.636.834	543.639.456	0
800				TRANSFERENCIAS	123.318.008	0	123.318.008	62.681.212	60.636.796	62.681.212	0
840				TRANSFERENCIAS CORRIENTES AL SECTOR	480.958.282	0	480.958.282	480.958.244	38	480.958.244	0
840	30	1	1	99 AMORTIZACIONES DE LA DEUDA PÚ	26.964.580.250	0	26.964.580.250	11.645.757.309	14.318.792.941	11.645.757.309	31.000.000
840	30	1	1	99 AMORTIZACIONES DE LA DEUDA PÚ	26.602.083.750	0	26.602.083.750	11.346.057.443	14.256.026.307	11.315.057.443	31.000.000

JOSÉ GONZÁLEZ  
Jefe  
Sección Control

MARIO QUINTANA  
Jefe  
División Control de Función Presupuestaria

ANTONIO NUÑEZ OJEDA  
GERENTE  
Gerencia de Contabilidad y Finanzas

ELIZABETH OVIEDO de CENTURION  
Departamento de Finanzas

'BANCO CENTRAL'  
S.S.E.A.F.  
ORLEJEDA  
Nivel: 21 hasta: 21 Entidad: 1 hasta: 1 Tipo: 1 hasta: 4 Prog.: 1 hasta: 4 Sub: 0 hasta: 99 Pvy.: 0 hasta: 99 Obj.: 0 hasta: 999 Fuente: 0 hasta: 99 Fin.: 0 hasta: 999 Pais: 0 hasta: 999 Dpt.: 0 hasta: 999  
Proyectos Snp:


LISTADO DE EJECUCION PRESUPUESTARIA POR EL OBJETO DEL GASTO  
SOBRE MOVIMIENTOS DESDE EL 01/01/2014 AL 31/08/2014

FECHA : 03/09/2014  
HORA : 11:14:07  
PAGINA: 4

OBJ. GAS.	F.F. FIN.	ORG. FIN.	Pais Dpl.	DESCRIPCION	PRESUPUESTO INICIAL	MODIFICACIONES	PRESUPUESTO VIGENTE	OBLIGADO	SALDO PRESUPUESTARIO	PAGADO	OBLIGACIONES PENDIENTE DE PAGO	
<b>PRIVADO</b>												
841	30	1	1	99 BECAS	10,762,083,750	-	1,000,000,000	9,762,083,750	2,890,001,314	6,872,082,436	2,868,301,314	21,700,000
					10,762,083,750	-	1,000,000,000	9,762,083,750	2,890,001,314	6,872,082,436	2,868,301,314	21,700,000
842	30	1	1	99 APORTES A ENTIDADES EDUCATIVI/	290,000,000	0	290,000,000	99,300,000	190,700,000	90,000,000	9,300,000	
					290,000,000	0	290,000,000	99,300,000	190,700,000	90,000,000	9,300,000	
845	30	1	1	99 INDEMNIZACIONES	15,000,000,000	0	15,000,000,000	8,322,645,543	6,677,354,457	8,322,645,543	0	
					15,000,000,000	0	15,000,000,000	8,322,645,543	6,677,354,457	8,322,645,543	0	
849	30	1	1	99 OTRAS TRANSFERENCIAS CORRIE/	550,000,000	0	550,000,000	34,110,586	515,889,414	34,110,586	0	
					550,000,000	0	550,000,000	34,110,586	515,889,414	34,110,586	0	
850				TRANSFERENCIAS CORRIENTES AL SECTOR EXTERNO	362,466,500	0	362,466,500	299,699,866	62,766,634	299,699,866	0	
					362,466,500	0	362,466,500	299,699,866	62,766,634	299,699,866	0	
851	30	1	1	99 TRANSFERENCIAS CORRIENTES AL	362,466,500	0	362,466,500	299,699,866	62,766,634	299,699,866	0	
					362,466,500	0	362,466,500	299,699,866	62,766,634	299,699,866	0	
900				OTROS GASTOS	5,116,325,920	0	5,116,325,920	1,835,857,304	3,280,468,616	1,835,857,114	190	
					4,970,479,555	0	4,970,479,555	1,804,123,840	3,166,355,715	1,804,123,840	0	
910				PAGO DE IMPUESTOS, TASAS, GASTOS JUDICIALES Y OTROS	4,970,479,555	0	4,970,479,555	1,804,123,840	3,166,355,715	1,804,123,840	0	
					4,970,479,555	0	4,970,479,555	1,804,123,840	3,166,355,715	1,804,123,840	0	
930				INTERESES DE LAS ENTIDADES FINANCIERAS PUBLICAS	145,846,365	0	145,846,365	31,733,464	114,112,901	31,733,274	190	
					145,846,365	0	145,846,365	31,733,464	114,112,901	31,733,274	190	
930	30	1	1	99 INTERESES DE LAS ENTIDADES FIN	145,846,365	0	145,846,365	31,733,464	114,112,901	31,733,274	190	
					145,846,365	0	145,846,365	31,733,464	114,112,901	31,733,274	190	
<b>TOTAL GENERAL</b>					407,722,989,504	0	407,722,989,504	189,857,451,403	217,865,538,101	184,380,520,679	5,476,930,724	

  
JOSE GONZALEZ  
Jefe  
Sección Control

  
MARIO QUINTANA  
Jefe  
Division Control de Ejecución Presupuestaria

  
ELIZABETH OYEDO DE CENTURION  
Departamento de Finanzas  
Directora

  
ANTONIO NUÑEZ OJEDA  
GERENTE  
Gerencia de Contabilidad y Finanzas





