



EJECUCIÓN PRESUPUESTARIA DE INGRESOS

AL 30 DE NOVIEMBRE DE 2014

(Informe elaborado por el SICO)


MINISTERIO DE HACIENDA


LISTADO DE EJECUCION DE INGRESOS
DEL: 01/01/2014 AL: 30/11/2014


Nivel: 21 hasta: 21 Entidad: 1 hasta: 1 Criterio: Por fecha de Aprobación Fuente: 0 hasta: 99 Consolidado por: 5. FUENTE

Grupo Sub-grupo Origen Detalle	DESCRIPCION	PRESUPUESTO INICIAL	MODIFICACIONES	PRESUPUESTO VIGENTE	DEVENGADO	RECAUDADO	PORCENTAJE
100	INGRESOS CORRIENTES	401.124.070.521	0	401.124.070.521	261.058.697.671	261.058.697.671	65,0818%
130	INGRESOS NO TRIBUTARIOS	6.870.276.721	0	6.870.276.721	7.779.386.888	7.779.386.888	113,2325%
132	TASAS Y DERECHOS	6.587.234.401	0	6.587.234.401	7.317.208.509	7.317.208.509	111,0816%
99	CÁNON Y OTROS DERECHOS DE EXPLOTACIÓN	6.587.234.401	0	6.587.234.401	7.317.208.509	7.317.208.509	111,0816%
133	MULTAS Y OTROS DERECHOS NO TRIBUTARIOS	283.042.320	0	283.042.320	462.178.379	462.178.379	163,2895%
1	MULTAS	283.042.320	0	283.042.320	462.178.379	462.178.379	163,2895%
160	RENTAS DE LA PROPIEDAD	469.000.000	0	469.000.000	300.003.262	300.003.262	63,9666%
163	ARRENDAMIENTOS DE INMUEBLES, TIERRAS, TERRENOS Y OTROS	469.000.000	0	469.000.000	300.003.262	300.003.262	63,9666%
3	ALQUILERES DE EDIFICIOS DE ENTIDADES DESCENTRALIZADAS	469.000.000	0	469.000.000	300.003.262	300.003.262	63,9666%
170	INGRESOS DE OPERACION (SECTOR	379.303.847.006	0	379.303.847.006	184.692.335.768	184.692.335.768	48,6924%
172	INGRESOS DE OPERACION DE ENTIDADES FINANCIERAS	379.303.847.006	0	379.303.847.006	184.692.335.768	184.692.335.768	48,6924%
1	INTERESES Y COMISIONES SOBRE PRESTAMOS AL SECTOR PUBLICO	344.755.790	0	344.755.790	1.221.788.790	1.221.788.790	354,3925%
9	OTROS INGRESOS DE OPERACION	378.959.091.216	0	378.959.091.216	183.470.546.978	183.470.546.978	48,4143%
190	OTROS RECURSOS CORRIENTES	14.480.946.794	0	14.480.946.794	68.286.971.753	68.286.971.753	471,5643%
191	OTROS RECURSOS	14.480.946.794	0	14.480.946.794	68.286.971.753	68.286.971.753	471,5643%
9	VARIOS	14.480.946.794	0	14.480.946.794	68.286.971.753	68.286.971.753	471,5643%
300	RECURSOS DE FINANCIAMIENTO	6.598.918.983	0	6.598.918.983	10.204.255.563	10.204.255.563	154,6353%
330	RECUPERACIÓN DE PRÉSTAMOS	6.598.918.983	0	6.598.918.983	10.204.255.563	10.204.255.563	154,6353%
331	REEMBOLSO DE PRÉSTAMOS DEL SECTOR PÚBLICO	1.021.444.210	0	1.021.444.210	1.515.539.149	1.515.539.149	148,3722%
9	VARIOS	1.021.444.210	0	1.021.444.210	1.515.539.149	1.515.539.149	148,3722%
332	REEMBOLSO DE PRÉSTAMOS DEL SECTOR PRIVADO	5.577.474.773	0	5.577.474.773	8.688.716.414	8.688.716.414	155,7823%
9	VARIOS	5.577.474.773	0	5.577.474.773	8.688.716.414	8.688.716.414	155,7823%
	TOTAL GENERAL:	407.722.989.504	0	407.722.989.504	271.262.953.234	271.262.953.234	66,5312%

SIAF


 José M. González
 Jefe
 Sección Control


 Mario Quintana
 Jefe
 División Control de Ejecución Presupuestaria


 Miguel Portillo
 Encargado de Despacho
 Departamento de Finanzas


 Antonio Núñez Ojeda
 Gerente de Contabilidad y Finanzas





**EJECUCIÓN PRESUPUESTARIA DE GASTOS
AL 30 DE NOVIEMBRE DE 2014**

PRESUPUESTO TIPO 1 (PROGRAMAS 1)

PRESUPUESTO TIPO 4 (PROGRAMA 4)

(Informe elaborado por el SICO)

MINISTERIO DE HACIENDA

'BANCO CENTRAL'
S.S.E.A.F.
CRLEJE04
Nivel: 21 hasta: 21 Entidad: 1 hasta: 1 Tipo: 1 hasta: 4 Prog.: 1 hasta: 4 Sub.: 0 hasta: 99 Pry.: 0 hasta: 99 Obj.: 0 hasta: 999 Fuente: 0 hasta: 99 Fin.: 0 hasta: 999 Pais: 0 hasta: 999 Dpt.: 0 hasta: 999
Proyectos Sniip:

**LISTADO DE EJECUCION PRESUPUESTARIA POR EL OBJETO DEL GASTO
SOBRE MOVIMIENTOS DESDE EL 01/01/2014 AL 30/11/2014**

FECHA : 05/12/2014
HORA : 14:00:34
PAGINA: 1

OBJ. GAS.	F.F.	ORG. FIN.	Pais	Dpt.	DESCRIPCION	PRESUPUESTO INICIAL	MODIFICACIONES	PRESUPUESTO VIGENTE	OBLIGADO	SALDO PRESUPUESTARIO	PAGADO	OBLIGACIONES PENDIENTE DE PAGO
100					SERVICIOS PERSONALES	253.949.833.483	0	253.949.833.483	197.984.082.678	55.965.750.805	190.930.791.683	7.053.290.995
110					REMUNERACIONES BÁSICAS	102.429.598.934	0	102.429.598.934	71.752.770.577	30.676.828.357	71.752.770.577	0
111	30	1	1	99	SUELDOS	92.835.677.016	0	92.835.677.016	70.317.969.949	22.517.707.067	70.317.969.949	0
						92.835.677.016	0	92.835.677.016	70.317.969.949	22.517.707.067	70.317.969.949	0
113	30	1	1	99	GASTOS DE REPRESENTACIÓN	1.714.722.000	0	1.714.722.000	1.434.800.628	279.921.372	1.434.800.628	0
						1.714.722.000	0	1.714.722.000	1.434.800.628	279.921.372	1.434.800.628	0
114	30	1	1	99	AGUINALDO	7.879.199.918	0	7.879.199.918	0	7.879.199.918	0	0
						7.879.199.918	0	7.879.199.918	0	7.879.199.918	0	0
120					REMUNERACIONES TEMPORALES	934.379.712	0	934.379.712	526.748.214	407.631.498	493.617.923	33.130.291
122	30	1	1	99	GASTOS DE RESIDENCIA	120.480.000	0	120.480.000	94.080.000	26.400.000	94.080.000	0
						120.480.000	0	120.480.000	94.080.000	26.400.000	94.080.000	0
123	30	1	1	99	REMUNERACIÓN EXTRAORDINARIA	663.899.712	0	663.899.712	432.668.214	231.231.498	399.537.923	33.130.291
						663.899.712	0	663.899.712	432.668.214	231.231.498	399.537.923	33.130.291
125	30	1	1	99	REMUNERACION ADICIONAL	150.000.000	0	150.000.000	0	150.000.000	0	0
						150.000.000	0	150.000.000	0	150.000.000	0	0
130					ASIGNACIONES COMPLEMENTARIAS	145.742.273.803	0	145.742.273.803	124.605.797.823	21.136.475.980	117.592.237.119	7.013.560.704
131	30	1	1	99	SUBSIDIO FAMILIAR	19.406.170.000	0	19.406.170.000	15.140.774.484	4.265.395.516	15.140.774.484	0
						19.406.170.000	0	19.406.170.000	15.140.774.484	4.265.395.516	15.140.774.484	0
133	30	1	1	99	BONIFICACIONES Y GRATIFICACION	93.518.034.017	0	93.518.034.017	82.017.262.410	11.500.771.607	75.107.689.204	6.909.573.206
						93.518.034.017	0	93.518.034.017	82.017.262.410	11.500.771.607	75.107.689.204	6.909.573.206
134	30	1	1	99	APORTE JUBILATORIO DEL EMPLEA	32.311.748.386	0	32.311.748.386	27.060.672.492	5.251.075.894	26.958.669.031	102.003.461
						32.311.748.386	0	32.311.748.386	27.060.672.492	5.251.075.894	26.958.669.031	102.003.461
137	30	1	1	99	GRATIFICACIONES POR SERVICIOS	506.321.400	0	506.321.400	387.088.437	119.232.963	385.104.400	1.984.037
						506.321.400	0	506.321.400	387.088.437	119.232.963	385.104.400	1.984.037
140					PERSONAL CONTRATADO	1.527.060.000	0	1.527.060.000	859.015.830	668.044.170	852.415.830	6.600.000
144	30	1	1	99	JORNALES	780.000.000	0	780.000.000	499.950.000	280.050.000	499.950.000	0
						780.000.000	0	780.000.000	499.950.000	280.050.000	499.950.000	0
145	30	1	1	99	HONORARIOS PROFESIONALES	747.060.000	0	747.060.000	359.065.830	387.994.170	352.465.830	6.600.000
						747.060.000	0	747.060.000	359.065.830	387.994.170	352.465.830	6.600.000
190					OTROS GASTOS DEL PERSONAL	3.316.521.034	0	3.316.521.034	239.750.234	3.076.770.800	239.750.234	0
199	30	1	1	9	OTROS GASTOS DEL PERSONAL	3.316.521.034	0	3.316.521.034	239.750.234	3.076.770.800	239.750.234	0
						3.316.521.034	0	3.316.521.034	239.750.234	3.076.770.800	239.750.234	0
200					SERVICIOS NO PERSONALES	77.296.502.530	790.000.000	78.086.502.530	48.594.379.277	29.492.123.253	48.224.274.073	370.105.204
210					SERVICIOS BÁSICOS	5.551.000.000	0	5.551.000.000	2.808.905.746	2.742.094.254	2.799.324.812	9.580.934
210	30	1	1	99	SERVICIOS BÁSICOS	5.551.000.000	0	5.551.000.000	2.808.905.746	2.742.094.254	2.799.324.812	9.580.934
						5.551.000.000	0	5.551.000.000	2.808.905.746	2.742.094.254	2.799.324.812	9.580.934

SIASF

José M. González
Jefe
Sección Control

Mario Quintana
Jefe
División Control de Ejecución Presupuestaria

Miguel Portillo
Encargado de Despacho
Departamento de Finanzas

Antonio Nuñez Ojeda
Gerente de Contabilidad y Finanzas



'BANCO CENTRAL'
S.S.E.A.F.
CRLEJE04
Nivel: 21 hasta: 21 Entidad: 1 hasta: 1 Tipo: 1 hasta: 4 Prog.: 1 hasta: 4 Sub.: 0 hasta: 99 Prg.: 0 hasta: 99 Obj.: 0 hasta: 999 Fuente: 0 hasta: 99 Fin.: 0 hasta: 999 País: 0 hasta: 999 Dpt.: 0 hasta: 999
Proyectos Snip:

**LISTADO DE EJECUCION PRESUPUESTARIA POR EL OBJETO DEL GASTO
SOBRE MOVIMIENTOS DESDE EL 01/01/2014 AL 30/11/2014**

FECHA : 05/12/2014
HORA : 14:00:34
PAGINA: 2

OBJ. GAS.	F.F.	ORG. FIN.	País	Dpt.	DESCRIPCION	PRESUPUESTO INICIAL	MODIFICACIONES	PRESUPUESTO VIGENTE	OBLIGADO	SALDO PRESUPUESTARIO	PAGADO	OBLIGACIONES PENDIENTE DE PAGO
220					TRANSPORTE Y ALMACENAJE	90.000.000	- 40.000.000	50.000.000	16.803.715	33.196.285	16.275.715	528.000
220	30	1	1	99	TRANSPORTE Y ALMACENAJE	90.000.000	- 40.000.000	50.000.000	16.803.715	33.196.285	16.275.715	528.000
						90.000.000	- 40.000.000	50.000.000	16.803.715	33.196.285	16.275.715	528.000
230					PASAJES Y VIÁTICOS	3.138.963.750	3.150.000.000	6.288.963.750	4.008.045.139	2.280.918.611	3.996.319.896	11.725.243
230	30	1	1	99	PASAJES Y VIÁTICOS	3.138.963.750	3.150.000.000	6.288.963.750	4.008.045.139	2.280.918.611	3.996.319.896	11.725.243
						3.138.963.750	3.150.000.000	6.288.963.750	4.008.045.139	2.280.918.611	3.996.319.896	11.725.243
240					GASTOS POR SERVICIOS DE ASEO, MANTENIMIENTO Y REPARACIONES	9.892.700.000	- 1.420.400.000	8.472.300.000	4.922.669.073	3.549.630.927	4.717.159.306	205.509.767
240	30	1	1	99	GASTOS POR SERVICIOS DE ASEO,	9.892.700.000	- 1.420.400.000	8.472.300.000	4.922.669.073	3.549.630.927	4.717.159.306	205.509.767
						9.892.700.000	- 1.420.400.000	8.472.300.000	4.922.669.073	3.549.630.927	4.717.159.306	205.509.767
250					ALQUILERES Y DERECHOS	3.485.181.000	0	3.485.181.000	1.167.467.345	2.317.713.655	1.152.449.345	15.018.000
250	30	1	1	99	ALQUILERES Y DERECHOS	3.485.181.000	0	3.485.181.000	1.167.467.345	2.317.713.655	1.152.449.345	15.018.000
						3.485.181.000	0	3.485.181.000	1.167.467.345	2.317.713.655	1.152.449.345	15.018.000
260					SERVICIOS TÉCNICOS Y PROFESIONALES	49.135.430.836	- 4.145.403.800	44.990.027.036	28.386.010.953	16.604.016.083	28.294.591.093	91.419.860
260	30	1	1	99	SERVICIOS TÉCNICOS Y PROFESIO	49.135.430.836	- 4.145.403.800	44.990.027.036	28.386.010.953	16.604.016.083	28.294.591.093	91.419.860
						49.135.430.836	- 4.145.403.800	44.990.027.036	28.386.010.953	16.604.016.083	28.294.591.093	91.419.860
280					OTROS SERVICIOS EN GENERAL	6.003.226.944	3.245.803.800	9.249.030.744	7.284.477.306	1.964.553.438	7.248.153.906	36.323.400
280	30	1	1	99	OTROS SERVICIOS EN GENERAL	6.003.226.944	3.245.803.800	9.249.030.744	7.284.477.306	1.964.553.438	7.248.153.906	36.323.400
						6.003.226.944	3.245.803.800	9.249.030.744	7.284.477.306	1.964.553.438	7.248.153.906	36.323.400
300					BIENES DE CONSUMO E INSUMOS	2.582.426.176	- 150.000.000	2.432.426.176	739.350.828	1.693.075.348	706.511.644	32.839.184
320					TEXTILES Y VESTUARIOS	80.940.000	0	80.940.000	8.562.000	72.378.000	8.562.000	0
320	30	1	1	99	TEXTILES Y VESTUARIOS	80.940.000	0	80.940.000	8.562.000	72.378.000	8.562.000	0
						80.940.000	0	80.940.000	8.562.000	72.378.000	8.562.000	0
330					PRODUCTOS DE PAPEL, CARTÓN E IMPRESOS	442.117.176	- 50.000.000	392.117.176	144.380.440	247.736.736	140.291.440	4.089.000
330	30	1	1	99	PRODUCTOS DE PAPEL, CARTÓN E	442.117.176	- 50.000.000	392.117.176	144.380.440	247.736.736	140.291.440	4.089.000
						442.117.176	- 50.000.000	392.117.176	144.380.440	247.736.736	140.291.440	4.089.000
340					BIENES DE CONSUMO DE OFICINAS E INSUMOS	1.140.654.000	- 200.000.000	940.654.000	244.112.941	696.541.059	241.188.440	2.924.501
340	30	1	1	99	BIENES DE CONSUMO DE OFICINAE	1.140.654.000	- 200.000.000	940.654.000	244.112.941	696.541.059	241.188.440	2.924.501
						1.140.654.000	- 200.000.000	940.654.000	244.112.941	696.541.059	241.188.440	2.924.501
350					PRODUCTOS E INSTRUM. QUÍMICOS Y MEDICINALES	205.630.000	0	205.630.000	52.171.480	153.458.520	52.171.480	0
350	30	1	1	99	PRODUCTOS E INSTRUM. QUÍMICO:	205.630.000	0	205.630.000	52.171.480	153.458.520	52.171.480	0
						205.630.000	0	205.630.000	52.171.480	153.458.520	52.171.480	0
360					COMBUSTIBLES Y LUBRICANTES	345.935.000	100.000.000	445.935.000	249.010.167	196.924.833	224.084.484	24.925.683
360	30	1	1	99	COMBUSTIBLES Y LUBRICANTES	345.935.000	100.000.000	445.935.000	249.010.167	196.924.833	224.084.484	24.925.683
						345.935.000	100.000.000	445.935.000	249.010.167	196.924.833	224.084.484	24.925.683
390					OTROS BIENES DE CONSUMO	367.150.000	0	367.150.000	41.113.800	326.036.200	40.213.800	900.000

SIAF

José M. González
Jefe
Sección Control

Mario Quintana
Jefe
División Control de Ejecución Presupuestaria

Miguel Portillo
Encargado de Despacho
Departamento de Finanzas

Antonio Núñez Ojeda
Gerente de Contabilidad y Finanzas



'BANCO CENTRAL'
S.S.E.A.F.
CRLEJE04
Nivel: 21 hasta: 21 Entidad: 1 hasta: 1 Tipo: 1 hasta: 4 Prog.: 1 hasta: 4 Sub.: 0 hasta: 99 Pry.: 0 hasta: 99 Obj.: 0 hasta: 999 Fuente: 0 hasta: 99 Fin.: 0 hasta: 999 País: 0 hasta: 999 Dpt.: 0 hasta: 999
Proyectos Snp:

**LISTADO DE EJECUCION PRESUPUESTARIA POR EL OBJETO DEL GASTO
SOBRE MOVIMIENTOS DESDE EL 01/01/2014 AL 30/11/2014**

FECHA : 05/12/2014
HORA : 14:00:34
PAGINA: 3

OBJ. GAS.	F.F.	ORG. FIN.	País	Dpt.	DESCRIPCION	PRESUPUESTO INICIAL	MODIFICACIONES	PRESUPUESTO VIGENTE	OBLIGADO	SALDO PRESUPUESTARIO	PAGADO	OBLIGACIONES PENDIENTE DE PAGO
390	30	1	1	99	OTROS BIENES DE CONSUMO	367.150.000	0	367.150.000	41.113.800	326.036.200	40.213.800	900.000
						367.150.000	0	367.150.000	41.113.800	326.036.200	40.213.800	900.000
500					INVERSION FÍSICA	31.102.892.500	0	31.102.892.500	1.724.100.840	29.378.791.660	1.724.100.840	0
520					CONSTRUCCIONES	4.975.000.000	0	4.975.000.000	0	4.975.000.000	0	0
520	30	1	1	99	CONSTRUCCIONES	4.975.000.000	0	4.975.000.000	0	4.975.000.000	0	0
						4.975.000.000	0	4.975.000.000	0	4.975.000.000	0	0
530					ADQUISICIONES DE MAQUINARIAS, EQUIPOS Y HERRAMIENTAS EN GENE	15.106.222.500	0	15.106.222.500	808.000.000	14.298.222.500	808.000.000	0
530	30	1	1	99	ADQUISICIONES DE MAQUINARIAS,	15.106.222.500	0	15.106.222.500	808.000.000	14.298.222.500	808.000.000	0
						15.106.222.500	0	15.106.222.500	808.000.000	14.298.222.500	808.000.000	0
540					ADQUISICIONES DE EQUIPOS DE OFICINA Y COMPUTACION	4.486.670.000	0	4.486.670.000	916.100.840	3.570.569.160	916.100.840	0
540	30	1	1	99	ADQUISICIONES DE EQUIPOS DE OI	4.486.670.000	0	4.486.670.000	916.100.840	3.570.569.160	916.100.840	0
						4.486.670.000	0	4.486.670.000	916.100.840	3.570.569.160	916.100.840	0
550					ADQUISICIONES DE EQUIPOS MILITARES Y DE SEGURIDAD	600.000.000	0	600.000.000	0	600.000.000	0	0
550	30	1	1	99	ADQUISICIONES DE EQUIPOS MILIT	600.000.000	0	600.000.000	0	600.000.000	0	0
						600.000.000	0	600.000.000	0	600.000.000	0	0
570					ADQUISICIÓN DE ACTIVOS INTANGIBLES	5.935.000.000	0	5.935.000.000	0	5.935.000.000	0	0
570	30	1	1	99	ADQUISICIÓN DE ACTIVOS INTANGI	5.935.000.000	0	5.935.000.000	0	5.935.000.000	0	0
						5.935.000.000	0	5.935.000.000	0	5.935.000.000	0	0
600					INVERSIÓN FINANCIERA	10.000.000.000	0	10.000.000.000	1.824.056.943	8.175.943.057	1.824.056.943	0
630					PRÉSTAMOS AL SECTOR PRIVADO	10.000.000.000	0	10.000.000.000	1.824.056.943	8.175.943.057	1.824.056.943	0
630	30	1	1	99	PRÉSTAMOS AL SECTOR PRIVADO	10.000.000.000	0	10.000.000.000	1.824.056.943	8.175.943.057	1.824.056.943	0
						10.000.000.000	0	10.000.000.000	1.824.056.943	8.175.943.057	1.824.056.943	0
700					SERVICIO DE LA DEUDA PÚBLICA	710.458.645	60.000.000	770.458.645	732.609.552	37.849.093	732.609.552	0
710					INTERESES DE LA DEUDA PÚBLICA INTERNA	106.182.355	9.000.000	115.182.355	109.866.245	5.316.110	109.866.245	0
712	30	1	1	99	INTERESES DEUDA CON SECTOR P	41.311.528	3.000.000	44.311.528	43.050.559	1.260.969	43.050.559	0
						41.311.528	3.000.000	44.311.528	43.050.559	1.260.969	43.050.559	0
719	30	1	1	99	INTERESES DEUDA PÚBLICA INTER	64.870.827	6.000.000	70.870.827	66.815.686	4.055.141	66.815.686	0
						64.870.827	6.000.000	70.870.827	66.815.686	4.055.141	66.815.686	0
730					AMORTIZACION DE LA DEUDA PUBLICA INTERNA	604.276.290	51.000.000	655.276.290	622.743.307	32.532.983	622.743.307	0
732	30	1	1	99	AMORTIZACION DE LA DEUDA CON	123.318.008	8.000.000	131.318.008	128.556.823	2.761.185	128.556.823	0
						123.318.008	8.000.000	131.318.008	128.556.823	2.761.185	128.556.823	0
739	30	1	1	99	AMORTIZACIONES DE LA DEUDA PÍ	480.958.282	43.000.000	523.958.282	494.186.484	29.771.798	494.186.484	0
						480.958.282	43.000.000	523.958.282	494.186.484	29.771.798	494.186.484	0
800					TRANSFERENCIAS	26.964.550.250	1.000.000.000	25.964.550.250	17.685.362.773	8.279.187.477	17.652.362.773	33.000.000
840					TRANSFERENCIAS CORRIENTES AL SECTOR	26.602.083.750	1.000.000.000	25.602.083.750	17.348.824.435	8.253.259.315	17.315.824.435	33.000.000

SIAF

José M. González
Jefe
Sección Control

Mario Quintana
Jefe
División Control de Ejecución Presupuestaria

Miguel Portillo
Encargado de Despacho
Departamento de Finanzas

Antonio Núñez Ojeda
Gerente de Contabilidad y Finanzas



'BANCO CENTRAL'

S.S.E.A.F.

CRLEJE04

Nivel: 21 hasta: 21 Entidad: 1 hasta: 1 Tipo: 1 hasta: 4 Prog.: 1 hasta: 4 Sub.: 0 hasta: 99 Pry.: 0 hasta: 99 Obj.: 0 hasta: 999 Fuente: 0 hasta: 99 Fin.: 0 hasta: 999 Pais: 0 hasta: 999 Dpt.: 0 hasta: 999

Proyectos Snip:

**LISTADO DE EJECUCION PRESUPUESTARIA POR EL OBJETO DEL GASTO
SOBRE MOVIMIENTOS DESDE EL 01/01/2014 AL 30/11/2014**

FECHA : 05/12/2014

HORA : 14:00:34

PAGINA: 4

OBJ. GAS.	F.F.	ORG. FIN.	Pais	Dpt.	DESCRIPCION	PRESUPUESTO INICIAL	MODIFICACIONES	PRESUPUESTO VIGENTE	OBLIGADO	SALDO PRESUPUESTARIO	PAGADO	OBLIGACIONES PENDIENTE DE PAGO
PRIVADO												
841	30	1	1	99	BECAS	10.762.083.750	- 1.000.000.000	9.762.083.750	5.914.455.762	3.847.627.988	5.881.455.762	33.000.000
						10.762.083.750	- 1.000.000.000	9.762.083.750	5.914.455.762	3.847.627.988	5.881.455.762	33.000.000
842	30	1	1	99	APORTES A ENTIDADES EDUCATIV/	290.000.000	0	290.000.000	99.300.000	190.700.000	99.300.000	0
						290.000.000	0	290.000.000	99.300.000	190.700.000	99.300.000	0
845	30	1	1	99	INDEMNIZACIONES	15.000.000.000	0	15.000.000.000	11.300.958.087	3.699.041.913	11.300.958.087	0
						15.000.000.000	0	15.000.000.000	11.300.958.087	3.699.041.913	11.300.958.087	0
849	30	1	1	99	OTRAS TRANSFERENCIAS CORRIE/	550.000.000	0	550.000.000	34.110.586	515.889.414	34.110.586	0
						550.000.000	0	550.000.000	34.110.586	515.889.414	34.110.586	0
850					TRANSFERENCIAS CORRIENTES AL SECTOR EXTERNO	362.466.500	0	362.466.500	336.538.338	25.928.162	336.538.338	0
851	30	1	1	99	TRANSFERENCIAS CORRIENTES AL	362.466.500	0	362.466.500	336.538.338	25.928.162	336.538.338	0
						362.466.500	0	362.466.500	336.538.338	25.928.162	336.538.338	0
900					OTROS GASTOS	5.116.325.920	300.000.000	5.416.325.920	1.980.313.746	3.436.012.174	1.980.226.056	87.690
910					PAGO DE IMPUESTOS, TASAS, GASTOS JUDICIALES Y OTROS	4.970.479.555	300.000.000	5.270.479.555	1.933.267.440	3.337.212.115	1.933.179.940	87.500
910	30	1	1	99	PAGO DE IMPUESTOS, TASAS, GAS	4.970.479.555	300.000.000	5.270.479.555	1.933.267.440	3.337.212.115	1.933.179.940	87.500
						4.970.479.555	300.000.000	5.270.479.555	1.933.267.440	3.337.212.115	1.933.179.940	87.500
930					INTERESES DE LAS ENTIDADES FINANCIERAS PÚBLICAS	145.846.365	0	145.846.365	47.046.306	98.800.059	47.046.116	190
930	30	1	1	99	INTERESES DE LAS ENTIDADES FIN	145.846.365	0	145.846.365	47.046.306	98.800.059	47.046.116	190
						145.846.365	0	145.846.365	47.046.306	98.800.059	47.046.116	190
TOTAL GENERAL						407.722.989.504	0	407.722.989.504	271.264.256.637	136.458.732.867	263.774.933.564	7.489.323.073



José M. González
Jefe
Sección Control

Mario Quintana
Jefe
División Control de Ejecución Presupuestaria

Miguel Portillo
Encargado de Despacho
Departamento de Finanzas

Antonio Núñez Ojeda
Gerente de Contabilidad y Finanzas

