



EJECUCIÓN PRESUPUESTARIA DE INGRESOS

AL 31 DE AGOSTO DE 2015

(Informe elaborado por el SICO)


MINISTERIO DE HACIENDA

LISTADO DE EJECUCION DE INGRESOS
DEL: 01/01/2015 AL: 31/08/2015


Nivel: 21 hasta: 21 Entidad: 1 hasta: 1 Criterio: Por fecha de Aprobación Fuente: 0 hasta: 99 Consolidado por: 5. FUENTE

Grupo Sub-grupo Origen Detalle	DESCRIPCION	PRESUPUESTO INICIAL	MODIFICACIONES	PRESUPUESTO VIGENTE	DEVENGADO	RECAUDADO	PORCENTAJE
100	INGRESOS CORRIENTES	432.355.945.974	0	432.355.945.974	194.921.685.921	194.921.685.921	45,0836%
130	INGRESOS NO TRIBUTARIOS	8.485.535.088	0	8.485.535.088	6.276.710.841	6.276.710.841	73,9695%
132	TASAS Y DERECHOS	8.203.535.088	0	8.203.535.088	5.846.519.039	5.846.519.039	71,2683%
99	CÁNON Y OTROS DERECHOS DE EXPLOTACIÓN	8.203.535.088	0	8.203.535.088	5.846.519.039	5.846.519.039	71,2683%
133	MULTAS Y OTROS DERECHOS NO TRIBUTARIOS	282.000.000	0	282.000.000	430.191.802	430.191.802	152,5503%
1	MULTAS	282.000.000	0	282.000.000	430.191.802	430.191.802	152,5503%
160	RENTAS DE LA PROPIEDAD	364.100.000	0	364.100.000	132.260.000	132.260.000	36,3252%
163	ARRENDAMIENTOS DE INMUEBLES, TIERRAS, TERRENOS Y OTROS	364.100.000	0	364.100.000	132.260.000	132.260.000	36,3252%
3	ALQUILERES DE EDIFICIOS DE ENTIDADES DESCENTRALIZADAS	364.100.000	0	364.100.000	132.260.000	132.260.000	36,3252%
170	INGRESOS DE OPERACION (SECTOR FINANCIERAS)	233.336.365.094	0	233.336.365.094	181.247.634.017	181.247.634.017	77,6765%
172	INGRESOS DE OPERACION DE ENTIDADES FINANCIERAS	233.336.365.094	0	233.336.365.094	181.247.634.017	181.247.634.017	77,6765%
1	INTERESES Y COMISIONES SOBRE PRESTAMOS AL SECTOR PUBLICO	261.405.943	0	261.405.943	296.659.286	296.659.286	113,4861%
9	OTROS INGRESOS DE OPERACION	233.074.959.151	0	233.074.959.151	180.950.974.731	180.950.974.731	77,6364%
190	OTROS RECURSOS CORRIENTES	190.169.945.792	0	190.169.945.792	7.265.081.063	7.265.081.063	3,8203%
191	OTROS RECURSOS	190.169.945.792	0	190.169.945.792	7.265.081.063	7.265.081.063	3,8203%
9	VARIOS	190.169.945.792	0	190.169.945.792	7.265.081.063	7.265.081.063	3,8203%
300	RECURSOS DE FINANCIAMIENTO	7.923.110.801	0	7.923.110.801	5.868.689.170	5.868.689.170	74,0705%
330	RECUPERACIÓN DE PRÉSTAMOS	7.923.110.801	0	7.923.110.801	5.868.689.170	5.868.689.170	74,0705%
331	REEMBOLSO DE PRÉSTAMOS DEL SECTOR PÚBLICO	1.104.794.057	0	1.104.794.057	761.582.228	761.582.228	68,9343%
9	VARIOS	1.104.794.057	0	1.104.794.057	761.582.228	761.582.228	68,9343%
332	REEMBOLSO DE PRÉSTAMOS DEL SECTOR PRIVADO	6.818.316.744	0	6.818.316.744	5.107.106.942	5.107.106.942	74,9028%
9	VARIOS	6.818.316.744	0	6.818.316.744	5.107.106.942	5.107.106.942	74,9028%
TOTAL GENERAL:		440.279.056.775	0	440.279.056.775	200.790.375.091	200.790.375.091	45,6053%


Claudia C. Cano
 B.C.P.


José Manuel González Brítez
 Jefe División
 Control Ejecución Presupuestaria


OMAR R. RODRIGUEZ GIMENEZ
 BCP


ANTONIO NUÑEZ OJEDA
 GERENTE
 Gerencia de Contabilidad y Finanzas





**EJECUCIÓN PRESUPUESTARIA DE GASTOS
AL 31 DE AGOSTO DE 2015**

PRESUPUESTO TIPO 1 (PROGRAMAS 1)

PRESUPUESTO TIPO 4 (PROGRAMA 4)

(Informe elaborado por el SICO)

MINISTERIO DE HACIENDA

'BANCO CENTRAL'
S.S.E.A.F.
CRLEJE04

**LISTADO DE EJECUCION PRESUPUESTARIA POR EL OBJETO DEL GASTO
SOBRE MOVIMIENTOS DESDE EL 01/01/2015 AL 31/08/2015**

FECHA : 04/09/2015
HORA : 09:37:02
PAGINA: 1

Nivel: 21 hasta: 21 Entidad: 1 hasta: 1 Tipo: 1 hasta: 4 Prog.: 1 hasta: 4 Sub.: 0 hasta: 99 Prg.: 0 hasta: 99 Obj.: 0 hasta: 999 Fuente: 0 hasta: 99 Fin.: 0 hasta: 999 País: 0 hasta: 999 Dpt.: 0 hasta: 999
Proyectos Snip:

OBJ. GAS.	F.F.	ORG. FIN.	País	Dpt.	DESCRIPCION	PRESUPUESTO INICIAL	MODIFICACIONES	PRESUPUESTO VIGENTE	OBLIGADO	SALDO PRESUPUESTARIO	PAGADO	OBLIGACIONES PENDIENTE DE PAGO
100					SERVICIOS PERSONALES	261.016.512.573	0	261.016.512.573	144.044.487.450	116.972.025.123	142.776.168.957	1.268.318.493
110					REMUNERACIONES BÁSICAS	178.339.512.429	0	178.339.512.429	93.383.680.965	84.955.831.464	93.383.680.965	0
111					SUELDOS	162.907.884.396	0	162.907.884.396	92.341.845.187	70.566.039.209	92.341.845.187	0
113					GASTOS DE REPRESENTACIÓN	1.713.204.000	0	1.713.204.000	1.041.835.778	671.368.222	1.041.835.778	0
114					AGUINALDO	13.718.424.033	0	13.718.424.033	0	13.718.424.033	0	0
120					REMUNERACIONES TEMPORALES	967.575.000	0	967.575.000	288.268.965	679.306.035	270.649.813	17.619.152
122					GASTOS DE RESIDENCIA	120.480.000	0	120.480.000	59.220.000	61.260.000	59.220.000	0
123					REMUNERACIÓN EXTRAORDINARIA	697.095.000	0	697.095.000	222.060.385	475.034.615	204.978.816	17.081.569
125					REMUNERACION ADICIONAL	150.000.000	0	150.000.000	6.988.580	143.011.420	6.450.997	537.583
130					ASIGNACIONES COMPLEMENTARIAS	78.996.171.962	0	78.996.171.962	49.152.141.995	29.844.029.967	47.935.757.582	1.216.384.413
131					SUBSIDIO FAMILIAR	20.048.769.600	0	20.048.769.600	13.062.024.229	6.986.745.371	13.062.024.229	0
133					BONIFICACIONES Y GRATIFICACIONES	24.618.155.202	0	24.618.155.202	16.248.497.501	8.369.657.701	15.032.113.088	1.216.384.413
134					APORTE JUBILATORIO DEL EMPLEADOR	33.671.233.960	0	33.671.233.960	19.590.484.265	14.080.749.695	19.590.484.265	0
137					GRATIFICACIONES POR SERVICIOS ESPECIALES	658.013.200	0	658.013.200	251.136.000	406.877.200	251.136.000	0
140					PERSONAL CONTRATADO	1.964.413.000	0	1.964.413.000	496.267.328	1.468.145.672	489.067.328	7.200.000
144					JORNALES	1.180.000.000	0	1.180.000.000	344.100.000	835.900.000	344.100.000	0
145					HONORARIOS PROFESIONALES	784.413.000	0	784.413.000	152.167.328	632.245.672	144.967.328	7.200.000
190					OTROS GASTOS DEL PERSONAL	748.840.182	0	748.840.182	724.128.197	24.711.985	697.013.269	27.114.928
199					OTROS GASTOS DEL PERSONAL	748.840.182	0	748.840.182	724.128.197	24.711.985	697.013.269	27.114.928
200					SERVICIOS NO PERSONALES	102.496.287.055	150.000.000	102.346.287.055	38.332.504.547	64.013.782.508	37.940.427.622	392.076.925
210					SERVICIOS BÁSICOS	6.106.100.000	0	6.106.100.000	2.090.978.516	4.015.121.484	2.080.830.395	10.148.121
210					SERVICIOS BÁSICOS	6.106.100.000	0	6.106.100.000	2.090.978.516	4.015.121.484	2.080.830.395	10.148.121
220					TRANSPORTE Y ALMACENAJE	54.000.000	0	54.000.000	15.811.257	38.188.743	15.811.257	0
220					TRANSPORTE Y ALMACENAJE	54.000.000	0	54.000.000	15.811.257	38.188.743	15.811.257	0
230					PASAJES Y VIÁTICOS	8.920.390.000	0	8.920.390.000	2.648.133.478	6.272.256.522	2.626.760.477	21.373.001
230					PASAJES Y VIÁTICOS	8.920.390.000	0	8.920.390.000	2.648.133.478	6.272.256.522	2.626.760.477	21.373.001
240					GASTOS POR SERVICIOS DE ASEO, MANTENIMIENTO Y REPARACIONES	12.870.108.800	0	12.870.108.800	3.218.424.737	9.651.684.063	3.094.734.687	123.690.050
240					GASTOS POR SERVICIOS DE ASEO, MANTENIMIENTO Y REPARACIONES	12.870.108.800	0	12.870.108.800	3.218.424.737	9.651.684.063	3.094.734.687	123.690.050
250					ALQUILERES Y DERECHOS	3.900.689.600	0	3.900.689.600	1.018.909.890	2.881.779.710	892.038.065	126.871.825
250					ALQUILERES Y DERECHOS	3.900.689.600	0	3.900.689.600	1.018.909.890	2.881.779.710	892.038.065	126.871.825
260					SERVICIOS TÉCNICOS Y PROFESIONALES	58.277.503.000	150.000.000	58.127.503.000	24.481.462.023	33.646.040.977	24.377.528.495	103.933.528
260					SERVICIOS TÉCNICOS Y PROFESIONALES	58.277.503.000	150.000.000	58.127.503.000	24.481.462.023	33.646.040.977	24.377.528.495	103.933.528
280					OTROS SERVICIOS EN GENERAL	12.367.495.655	0	12.367.495.655	4.858.784.646	7.508.711.009	4.852.724.246	6.060.400
280					OTROS SERVICIOS EN GENERAL	12.367.495.655	0	12.367.495.655	4.858.784.646	7.508.711.009	4.852.724.246	6.060.400
300					BIENES DE CONSUMO E INSUMOS	2.440.076.900	0	2.440.076.900	247.836.230	2.192.240.670	244.961.230	2.875.000
320					TEXTILES Y VESTUARIOS	97.440.000	0	97.440.000	0	97.440.000	0	0

SIAF

Claudia C. Cano
B.C.P.

José Manuel González Brítez
Jefe División
Control Ejecución Presupuestaria

OMAR R. RODRIGUEZ GIMENEZ
BCP

ANTONIO NUÑEZ OJEDA
GERENTE
Gerencia de Contabilidad y Finanzas



'BANCO CENTRAL'

S.S.E.A.F.

CRLEJE04

Nivel: 21 hasta: 21 Entidad: 1 hasta: 1 Tipo: 1 hasta: 4 Prog.: 1 hasta: 4 Sub.: 0 hasta: 99 Pry.: 0 hasta: 99 Obj.: 0 hasta: 999 Fuente: 0 hasta: 99 Fin.: 0 hasta: 999 País: 0 hasta: 999 Dpt.: 0 hasta: 999

Proyectos Snip:

LISTADO DE EJECUCION PRESUPUESTARIA POR EL OBJETO DEL GASTO
SOBRE MOVIMIENTOS DESDE EL 01/01/2015 AL 31/08/2015

FECHA : 04/09/2015

HORA : 09:37:02

PAGINA: 2

OBJ. GAS.	F.F.	ORG. FIN.	País	Dpt.	DESCRIPCION	PRESUPUESTO INICIAL	MODIFICACIONES	PRESUPUESTO VIGENTE	OBLIGADO	SALDO PRESUPUESTARIO	PAGADO	OBLIGACIONES PENDIENTE DE PAGO
320					TEXTILES Y VESTUARIOS	97.440.000	0	97.440.000	0	97.440.000	0	0
330					PRODUCTOS DE PAPEL, CARTÓN E IMPRESOS	308.000.000	0	308.000.000	61.482.750	246.517.250	61.482.750	0
330					PRODUCTOS DE PAPEL, CARTÓN E IMPRESOS	308.000.000	0	308.000.000	61.482.750	246.517.250	61.482.750	0
340					BIENES DE CONSUMO DE OFICINAS E INSUMOS	1.013.897.400	0	1.013.897.400	16.260.563	997.636.837	13.385.563	2.875.000
340					BIENES DE CONSUMO DE OFICINAS E INSUMOS	1.013.897.400	0	1.013.897.400	16.260.563	997.636.837	13.385.563	2.875.000
350					PRODUCTOS E INSTRUM. QUÍMICOS Y MEDICINALES	170.000.000	0	170.000.000	20.688.160	149.311.840	20.688.160	0
350					PRODUCTOS E INSTRUM. QUÍMICOS Y MEDICINALES	170.000.000	0	170.000.000	20.688.160	149.311.840	20.688.160	0
360					COMBUSTIBLES Y LUBRICANTES	509.000.000	0	509.000.000	141.645.757	367.354.243	141.645.757	0
360					COMBUSTIBLES Y LUBRICANTES	509.000.000	0	509.000.000	141.645.757	367.354.243	141.645.757	0
390					OTROS BIENES DE CONSUMO	341.739.500	0	341.739.500	7.759.000	333.980.500	7.759.000	0
390					OTROS BIENES DE CONSUMO	341.739.500	0	341.739.500	7.759.000	333.980.500	7.759.000	0
500					INVERSION FÍSICA	28.233.433.000	0	28.233.433.000	3.123.706.294	25.109.726.706	3.123.706.294	0
520					CONSTRUCCIONES	4.200.000.000	0	4.200.000.000	3.119.226.294	1.080.773.706	3.119.226.294	0
520					CONSTRUCCIONES	4.200.000.000	0	4.200.000.000	3.119.226.294	1.080.773.706	3.119.226.294	0
530					ADQUISICIONES DE MAQUINARIAS, EQUIPOS Y HERRAMIENTAS EN GENE	17.346.315.000	0	17.346.315.000	4.480.000	17.341.835.000	4.480.000	0
530					ADQUISICIONES DE MAQUINARIAS, EQUIPOS Y HERRAMIENTAS EN GENE	17.346.315.000	0	17.346.315.000	4.480.000	17.341.835.000	4.480.000	0
540					ADQUISICIONES DE EQUIPOS DE OFICINA Y COMPUTACION	3.864.090.000	0	3.864.090.000	0	3.864.090.000	0	0
540					ADQUISICIONES DE EQUIPOS DE OFICINA Y COMPUTACION	3.864.090.000	0	3.864.090.000	0	3.864.090.000	0	0
550					ADQUISICIONES DE EQUIPOS MILITARES Y DE SEGURIDAD	300.000.000	0	300.000.000	0	300.000.000	0	0
550					ADQUISICIONES DE EQUIPOS MILITARES Y DE SEGURIDAD	300.000.000	0	300.000.000	0	300.000.000	0	0
570					ADQUISICIÓN DE ACTIVOS INTANGIBLES	2.523.028.000	0	2.523.028.000	0	2.523.028.000	0	0
570					ADQUISICIÓN DE ACTIVOS INTANGIBLES	2.523.028.000	0	2.523.028.000	0	2.523.028.000	0	0
600					INVERSIÓN FINANCIERA	10.000.000.000	0	10.000.000.000	1.062.318.755	8.937.681.245	1.062.318.755	0
630					PRÉSTAMOS AL SECTOR PRIVADO	10.000.000.000	0	10.000.000.000	1.062.318.755	8.937.681.245	1.062.318.755	0
630					PRÉSTAMOS AL SECTOR PRIVADO	10.000.000.000	0	10.000.000.000	1.062.318.755	8.937.681.245	1.062.318.755	0
700					SERVICIO DE LA DEUDA PÚBLICA	744.182.514	150.000.000	894.182.514	722.164.636	172.017.878	172.017.878	0
710					INTERESES DE LA DEUDA PÚBLICA INTERNA	93.737.529	20.000.000	113.737.529	80.752.927	32.984.602	80.752.927	0
712					INTERESES DEUDA CON SECTOR PÚBLICO NO FINANC.	40.830.776	10.750.000	51.580.776	23.107.733	28.473.043	23.107.733	0
719					INTERESES DEUDA PÚBLICA INTERNA VARIOS	52.906.753	9.250.000	62.156.753	57.645.194	4.511.559	57.645.194	0
730					AMORTIZACION DE LA DEUDA PUBLICA INTERNA	650.444.985	130.000.000	780.444.985	641.411.709	139.033.276	641.411.709	0
732					AMORTIZACION DE LA DEUDA CON EL SECTOR PUBLICO NO FINANCIER	129.621.623	34.000.000	163.621.623	72.211.596	91.410.027	72.211.596	0
739					AMORTIZACIONES DE LA DEUDA PÚBLICA INTERNA	520.823.362	96.000.000	616.823.362	569.200.113	47.623.249	569.200.113	0

SIAF

[Signature]
Virginia C. Cano
B.C.P.

[Signature]
José Manuel González Brítez
Jefe División
Control Ejecución Presupuestaria

[Signature]
RODRIGUEZ GIMENEZ
BCP

[Signature]
ANTONIO NÚÑEZ OJEDA
GERENTE
Gerencia de Contabilidad y Finanzas




'BANCO CENTRAL'
S.S.E.A.F.
CRLEJE04

**LISTADO DE EJECUCION PRESUPUESTARIA POR EL OBJETO DEL GASTO
SOBRE MOVIMIENTOS DESDE EL 01/01/2015 AL 31/08/2015**

FECHA : 04/09/2015
HORA : 09:37:02
PAGINA: 3

Nivel: 21 hasta: 21 Entidad: 1 hasta: 1 Tipo: 1 hasta: 4 Prog.: 1 hasta: 4 Sub.: 0 hasta: 99 Prg.: 0 hasta: 99 Obj.: 0 hasta: 99 Fuente: 0 hasta: 99 Fin.: 0 hasta: 999 Pais: 0 hasta: 999 Dpt.: 0 hasta: 999
Proyectos Snip:

OBJ. GAS.	F.F.	ORG. FIN.	País	Dpt.	DESCRIPCION	PRESUPUESTO INICIAL	MODIFICACIONES	PRESUPUESTO VIGENTE	OBLIGADO	SALDO PRESUPUESTARIO	PAGADO	OBLIGACIONES PENDIENTE DE PAGO
					VARIAS							
800					TRANSFERENCIAS	27.046.663.750	0	27.046.663.750	7.169.478.562	19.877.185.188	7.161.978.562	7.500.000
840					TRANSFERENCIAS CORRIENTES AL SECTOR PRIVADO	26.602.083.750	0	26.602.083.750	6.825.085.167	19.776.998.583	6.817.585.167	7.500.000
841					BECAS	10.762.083.750	0	10.762.083.750	4.241.341.764	6.520.741.986	4.233.841.764	7.500.000
842					APORTES A ENTIDADES EDUCATIVAS E INSTITUCIONES SIN FINES DE	290.000.000	0	290.000.000	0	290.000.000	0	0
845					INDEMNIZACIONES	15.000.000.000	0	15.000.000.000	2.583.743.403	12.416.256.597	2.583.743.403	0
849					OTRAS TRANSFERENCIAS CORRIENTES	550.000.000	0	550.000.000	0	550.000.000	0	0
850					TRANSFERENCIAS CORRIENTES AL SECTOR EXTERNO	444.580.000	0	444.580.000	344.393.395	100.186.605	344.393.395	0
851					TRANSFERENCIAS CORRIENTES AL SECTOR EXTERNO	444.580.000	0	444.580.000	344.393.395	100.186.605	344.393.395	0
900					OTROS GASTOS	8.301.900.983	0	8.301.900.983	6.087.878.617	2.214.022.366	6.087.878.617	0
910					PAGO DE IMPUESTOS, TASAS, GASTOS JUDICIALES Y OTROS	8.231.371.733	0	8.231.371.733	6.018.943.604	2.212.428.129	6.018.943.604	0
910					PAGO DE IMPUESTOS, TASAS, GASTOS JUDICIALES Y OTROS	8.231.371.733	0	8.231.371.733	6.018.943.604	2.212.428.129	6.018.943.604	0
930					INTERESES DE LAS ENTIDADES FINANCIERAS PÚBLICAS	70.529.250	0	70.529.250	68.935.013	1.594.237	68.935.013	0
930					INTERESES DE LAS ENTIDADES FINANCIERAS PÚBLICAS	70.529.250	0	70.529.250	68.935.013	1.594.237	68.935.013	0
					TOTAL GENERAL	440.279.056.775	0	440.279.056.775	200.790.375.091	239.488.681.684	199.119.604.673	1.670.770.418


José Manuel González Brítez
Jefe División
Control Ejecución Presupuestaria


JUAN R. RODRIGUEZ GIMENEZ
BCP


ANTONIO NUÑEZ OJEDA
GERENTE
Gerencia de Contabilidad y Finanzas



SIAF


Claudia C. Cano
B.C.P.

