

# **EJECUCION PRESUPUESTARIA DE INGRESOS AL 31 DE ENERO DE 2015**

(Informe emitido por el SICO)

**MINISTERIO DE HACIENDA**

BANCO CENTRAL  
CREDITOS  
SSEAF

**LISTADO DE EJECUCION DE INGRESOS**  
**DEL: 01/01/2015 AL: 31/01/2015**

FECHA: 08/02/2015  
HORA: 08:57:40  
PAGINA: 1


Nivel: 21 hasta: 21 Entidad: 1 hasta: 1 Criterio: Por fecha de Aprobación Fuente: 1 hasta: 99 Consolidado por: 5 FUENTE


| Grupo Sub-grupo Origen Detalle | DESCRIPCION  | PRESUPUESTO INICIAL    | MODIFICACIONES | PRESUPUESTO VIGENTE    | DEVENGADO             | RECAUDADO             | PORCENTAJE     |
|--------------------------------|--|------------------------|----------------|------------------------|-----------------------|-----------------------|----------------|
| <b>100</b>                     | <b>INGRESOS CORRIENTES</b>                               | <b>432.355.945.974</b> | <b>0</b>       | <b>432.355.945.974</b> | <b>22.245.433.835</b> | <b>22.245.433.835</b> | <b>5,1452%</b> |
| 130                            | INGRESOS NO TRIBUTARIOS                                  | 8.485.535.088          | 0              | 8.485.535.088          | 785.026.047           | 785.026.047           | 9,2513%        |
| 132                            | TASAS Y DERECHOS   | 8.203.535.088          | 0              | 8.203.535.088          | 765.078.142           | 765.078.142           | 9,3262%        |
| 99                             | CANON Y OTROS DERECHOS DE EXPLOTACION                    | 8.203.535.088          | 0              | 8.203.535.088          | 765.078.142           | 765.078.142           | 9,3262%        |
| 133                            | MULTAS Y OTROS DERECHOS NO TRIBUTARIOS                   | 282.000.000            | 0              | 282.000.000            | 19.947.905            | 19.947.905            | 7,0737%        |
| 1                              | MULTAS   | 282.000.000            | 0              | 282.000.000            | 19.947.905            | 19.947.905            | 7,0737%        |
| 160                            | RENTAS DE LA PROPIEDAD                                   | 364.100.000            | 0              | 364.100.000            | 5.700.000             | 5.700.000             | 1,5655%        |
| 163                            | ARRENDAMIENTOS DE INMUEBLES, TIERRAS, TERRENOS Y OTROS   | 364.100.000            | 0              | 364.100.000            | 5.700.000             | 5.700.000             | 1,5655%        |
| 3                              | ALQUILERES DE EDIFICIOS DE ENTIDADES DESCENTRALIZADAS    | 364.100.000            | 0              | 364.100.000            | 5.700.000             | 5.700.000             | 1,5655%        |
| 170                            | INGRESOS DE OPERACION (SECTOR FINANCIERAS)               | 233.336.365.094        | 0              | 233.336.365.094        | 20.767.908.194        | 20.767.908.194        | 8,9004%        |
| 172                            | INGRESOS DE OPERACION DE ENTIDADES FINANCIERAS           | 233.336.365.094        | 0              | 233.336.365.094        | 20.767.908.194        | 20.767.908.194        | 8,9004%        |
| 1                              | INTERESES Y COMISIONES SOBRE PRESTAMOS AL SECTOR PUBLICO | 281.405.943            | 0              | 281.405.943            | 5.700.000             | 5.700.000             | 1,5655%        |
| 9                              | OTROS INGRESOS DE OPERACION                              | 233.074.959.151        | 0              | 233.074.959.151        | 20.767.908.194        | 20.767.908.194        | 8,9104%        |
| 190                            | OTROS RECURSOS CORRIENTES                                | 190.169.945.792        | 0              | 190.169.945.792        | 686.799.594           | 686.799.594           | 0,3612%        |
| 191                            | OTROS RECURSOS   | 190.169.945.792        | 0              | 190.169.945.792        | 686.799.594           | 686.799.594           | 0,3612%        |
| 9                              | VIARIOS  | 190.169.945.792        | 0              | 190.169.945.792        | 686.799.594           | 686.799.594           | 0,3612%        |
| <b>300</b>                     | <b>RECURSOS DE FINANCIAMIENTO</b>                        | <b>7.923.110.801</b>   | <b>0</b>       | <b>7.923.110.801</b>   | <b>278.777.052</b>    | <b>278.777.052</b>    | <b>3,5185%</b> |
| 330                            | RECUPERACION DE PRESTAMOS                                | 7.923.110.801          | 0              | 7.923.110.801          | 278.777.052           | 278.777.052           | 3,5185%        |
| 331                            | REEMBOLSO DE PRESTAMOS DEL SECTOR PUBLICO                | 1.104.794.057          | 0              | 1.104.794.057          | 278.777.052           | 278.777.052           | 25,2286%       |
| 9                              | VIARIOS  | 1.104.794.057          | 0              | 1.104.794.057          | 278.777.052           | 278.777.052           | 25,2286%       |
| 332                            | REEMBOLSO DE PRESTAMOS DEL SECTOR PRIVADO                | 6.818.316.744          | 0              | 6.818.316.744          | 278.777.052           | 278.777.052           | 4,0886%        |
| 9                              | VIARIOS  | 6.818.316.744          | 0              | 6.818.316.744          | 278.777.052           | 278.777.052           | 4,0886%        |
| <b>TOTAL GENERAL:</b>          |  | <b>440.279.056.775</b> | <b>0</b>       | <b>440.279.056.775</b> | <b>22.524.210.887</b> | <b>22.524.210.887</b> | <b>5,1159%</b> |

SIAF

  
**MARIO QUINTANA**  
Jefe  
Division Control de Ejecucion Presupuestaria

  
**ELIZABETH OVIEDO DE CEPURION**  
Departamento de Finanzas  
Directora

  
**ANTONIO NÚÑEZ QUEDA**  
Encargado de Despacho  
Sub-Gerencia General de Administración y Finanzas



# **EJECUCION PRESUPUESTARIA DE GASTOS**

## **AL 31 DE ENERO DE 2015**

**PRESUPUESTO TIPO 1 (PROGRAMA 1)**

**PRESUPUESTO TIPO 4 (PROGRAMA 4)**

**(Informe emitido por el SICO)**

**MINISTERIO DE HACIENDA**

**LISTADO DE EJECUCION PRESUPUESTARIA POR EL OBJETO DEL GASTO**  
**SOBRE MOVIMIENTOS DESDE EL 01/01/2015 AL 31/01/2015**

'BANCO CENTRAL'  
 S.S.E.A.F.  
 CRILEUDA Nivel: 21 hasta: 21 Entidad: 1 hasta: 1 Tipo: 1 hasta: 9 Prog.: 1 hasta: 999 Sub.: 0 hasta: 99 Prj.: 0 hasta: 99 Obj.: 0 hasta: 999 Fuente: 0 hasta: 999 Fin.: 0 hasta: 999 Pais: 0 hasta: 999 Dpt.: 0 hasta: 999  
 Proyección Smlp:

| OBU. F.F. GAS. | ORG. FIN. | Pais Dpt. | DESCRIPCION | PRESUPUESTO |         | MODIFICACIONES | PRESUPUESTO |                | OBLIGADO | SALDO |  | PAGADO | OBLIGACIONES PENDIENTE DE PAGO |
|----------------|-----------|-----------|-------------|-------------|---------|----------------|-------------|----------------|----------|-------|--|--------|--------------------------------|
|                |           |           |             | INICIAL     | VIGENTE |                | VIGENTE     | PRESUPUESTARIO |          |       |  |        |                                |

|     |    |   |                                   |                 |   |                 |                |                 |                |            |   |  |
|-----|----|---|-----------------------------------|-----------------|---|-----------------|----------------|-----------------|----------------|------------|---|--|
| 100 |    |   | SERVICIOS PERSONALES              | 261.016.512,573 | 0 | 261.016.512,573 | 20.040.462,013 | 240.976.050,560 | 19.955.802,324 | 84.659,689 | 0 |  |
| 110 |    |   | REMUNERACIONES BASICAS            | 178.339.512,429 | 0 | 178.339.512,429 | 11.626.460,506 | 166.713.051,923 | 11.626.460,506 | 0          |   |  |
| 111 | 30 | 1 | 99 SUELDOS                        | 162.907.884,396 | 0 | 162.907.884,396 | 11.504.437,613 | 151.403.446,783 | 11.504.437,613 | 0          |   |  |
| 113 | 30 | 1 | 99 GASTOS DE REPRESENTACION       | 162.907.884,396 | 0 | 162.907.884,396 | 11.504.437,613 | 151.403.446,783 | 11.504.437,613 | 0          |   |  |
| 114 | 30 | 1 | 99 AGUINALDO                      | 1.713.204,000   | 0 | 1.713.204,000   | 122.022,893    | 1.591.181,107   | 122.022,893    | 0          |   |  |
| 120 |    |   | REMUNERACIONES TEMPORALES         | 13.718.424,033  | 0 | 13.718.424,033  | 122.022,893    | 1.591.181,107   | 122.022,893    | 0          |   |  |
| 122 | 30 | 1 | 99 GASTOS DE RESIDENCIA           | 13.718.424,033  | 0 | 13.718.424,033  | 122.022,893    | 1.591.181,107   | 122.022,893    | 0          |   |  |
| 123 | 30 | 1 | 99 REMUNERACION EXTRAORDINARIA    | 967.575,000     | 0 | 967.575,000     | 0              | 967.575,000     | 0              | 0          |   |  |
| 125 | 30 | 1 | 99 REMUNERACION ADICIONAL         | 120.480,000     | 0 | 120.480,000     | 0              | 120.480,000     | 0              | 0          |   |  |
| 130 |    |   | ASIGNACIONES COMPLEMENTARIAS      | 150.000,000     | 0 | 150.000,000     | 0              | 150.000,000     | 0              | 0          |   |  |
| 131 | 30 | 1 | 99 SUBSIDIO FAMILIAR              | 78.996.171,962  | 0 | 78.996.171,962  | 8.373.971,507  | 70.622.200,455  | 8.289.311,818  | 84.659,689 | 0 |  |
| 133 | 30 | 1 | 99 BONIFICACIONES Y GRATIFICACION | 20.048.769,600  | 0 | 20.048.769,600  | 5.178.000,000  | 14.870.769,600  | 5.178.000,000  | 0          |   |  |
| 134 | 30 | 1 | 99 APORTE JUBILATORIO DEL EMPLEA  | 20.048.769,600  | 0 | 20.048.769,600  | 5.178.000,000  | 14.870.769,600  | 5.178.000,000  | 0          |   |  |
| 137 | 30 | 1 | 99 GRATIFICACIONES POR SERVICIOS  | 24.618.155,202  | 0 | 24.618.155,202  | 1.060.545,956  | 23.557.609,246  | 975.886,267    | 84.659,689 | 0 |  |
| 140 |    |   | PERSONAL CONTRATADO               | 24.618.155,202  | 0 | 24.618.155,202  | 1.060.545,956  | 23.557.609,246  | 975.886,267    | 84.659,689 | 0 |  |
| 144 | 30 | 1 | 99 JORNALES                       | 33.671.233,960  | 0 | 33.671.233,960  | 2.135.425,551  | 31.535.808,409  | 2.135.425,551  | 0          |   |  |
| 145 | 30 | 1 | 99 HONORARIOS PROFESIONALES       | 33.671.233,960  | 0 | 33.671.233,960  | 2.135.425,551  | 31.535.808,409  | 2.135.425,551  | 0          |   |  |
| 190 |    |   | OTROS GASTOS DEL PERSONAL         | 658.013,200     | 0 | 658.013,200     | 0              | 658.013,200     | 0              | 0          |   |  |
| 199 | 30 | 1 | 99 OTROS GASTOS DEL PERSONAL      | 658.013,200     | 0 | 658.013,200     | 0              | 658.013,200     | 0              | 0          |   |  |
| 200 |    |   | SERVICIOS NO PERSONALES           | 1.964.413,000   | 0 | 1.964.413,000   | 0              | 1.964.413,000   | 0              | 0          |   |  |
| 210 |    |   | SERVICIOS BASICOS                 | 1.180.000,000   | 0 | 1.180.000,000   | 0              | 1.180.000,000   | 0              | 0          |   |  |
| 210 | 30 | 1 | 99 SERVICIOS BASICOS              | 1.180.000,000   | 0 | 1.180.000,000   | 0              | 1.180.000,000   | 0              | 0          |   |  |
| 210 | 30 | 1 | 99 SERVICIOS BASICOS              | 6.106.100,000   | 0 | 6.106.100,000   | 173.734,000    | 5.932.366,000   | 173.734,000    | 0          |   |  |
| 210 | 30 | 1 | 99 SERVICIOS BASICOS              | 6.106.100,000   | 0 | 6.106.100,000   | 173.734,000    | 5.932.366,000   | 173.734,000    | 0          |   |  |

SI AF  
 MARIQUINIANA Jefe  
 ELIZABETH OVIEDO DE CENTURION  
 Departamento de Finanzas  
 ANTONIO NUÑEZ OJEDA Encargado de Despacho  
 Sub-Gerencia General de Administración y Finanzas

Division Control de Ejecucion Presupuestaria  
 Departamento de Finanzas

LISTADO DE EJECUCION PRESUPUESTARIA POR EL OBJETO DEL GASTO  
 SOBRE MOVIMIENTOS DESDE EL 01/01/2015 AL 31/01/2015

| OBJ. F.F. ORG. GAS. | FIN. | Pais | Dpt. | DESCRIPCION  | PRESUPUESTO INICIAL | MODIFICACIONES | PRESUPUESTO VIGENTE | OBLIGADO   | SALDO PRESUPUESTARIO | PAGADO     | OBLIGACIONES PENDIENTE DE PAGO |
|---------------------|------|------|------|--|---------------------|----------------|---------------------|------------|----------------------|------------|--------------------------------|
| 220                 |      |      |      | TRANSPORTE Y ALMACENAJE                                    | 54.000.000          | 0              | 54.000.000          | 0          | 54.000.000           | 0          | 0                              |
| 220                 | 30   | 1    | 99   | TRANSPORTE Y ALMACENAJE                                    | 54.000.000          | 0              | 54.000.000          | 0          | 54.000.000           | 0          | 0                              |
| 230                 |      |      |      | PASAJES Y VIATICOS   | 8.920.390.000       | 0              | 8.920.390.000       | 48.819.666 | 8.871.570.334        | 48.819.666 | 0                              |
| 230                 | 30   | 1    | 99   | PASAJES Y VIATICOS   | 8.920.390.000       | 0              | 8.920.390.000       | 48.819.666 | 8.871.570.334        | 48.819.666 | 0                              |
| 240                 |      |      |      | GASTOS POR SERVICIOS DE ASEO, MANTENIMIENTO Y REPARACIONES | 12.870.108.800      | 0              | 12.870.108.800      | 0          | 12.870.108.800       | 0          | 0                              |
| 240                 | 30   | 1    | 99   | GASTOS POR SERVICIOS DE ASEO,                              | 12.870.108.800      | 0              | 12.870.108.800      | 0          | 12.870.108.800       | 0          | 0                              |
| 250                 |      |      |      | ALQUILERES Y DERECHOS                                      | 3.900.689.600       | 0              | 3.900.689.600       | 14.490.000 | 3.886.199.600        | 14.490.000 | 0                              |
| 250                 | 30   | 1    | 99   | ALQUILERES Y DERECHOS                                      | 3.900.689.600       | 0              | 3.900.689.600       | 14.490.000 | 3.886.199.600        | 14.490.000 | 0                              |
| 260                 |      |      |      | SERVICIOS TECNICOS Y PROFESIONALES                         | 58.277.503.000      | 0              | 58.277.503.000      | 9.733.608  | 58.267.769.392       | 6.186.363  | 3.547.245                      |
| 260                 | 30   | 1    | 99   | SERVICIOS TECNICOS Y PROFESIO                              | 58.277.503.000      | 0              | 58.277.503.000      | 9.733.608  | 58.267.769.392       | 6.186.363  | 3.547.245                      |
| 280                 |      |      |      | OTROS SERVICIOS EN GENERAL                                 | 12.367.495.655      | 0              | 12.367.495.655      | 0          | 12.367.495.655       | 0          | 0                              |
| 280                 | 30   | 1    | 99   | OTROS SERVICIOS EN GENERAL                                 | 12.367.495.655      | 0              | 12.367.495.655      | 0          | 12.367.495.655       | 0          | 0                              |
| 300                 |      |      |      | BIENES DE CONSUMO E INSUMOS                                | 2.440.076.900       | 0              | 2.440.076.900       | 300.000    | 2.439.776.900        | 0          | 300.000                        |
| 320                 |      |      |      | TEXTILES Y VESTUARIOS                                      | 97.440.000          | 0              | 97.440.000          | 0          | 97.440.000           | 0          | 0                              |
| 320                 | 30   | 1    | 99   | TEXTILES Y VESTUARIOS                                      | 97.440.000          | 0              | 97.440.000          | 0          | 97.440.000           | 0          | 0                              |
| 330                 |      |      |      | PRODUCTOS DE PAPEL, CARTÓN E IMPRESOS                      | 308.000.000         | 0              | 308.000.000         | 0          | 308.000.000          | 0          | 0                              |
| 330                 | 30   | 1    | 99   | PRODUCTOS DE PAPEL, CARTÓN E                               | 308.000.000         | 0              | 308.000.000         | 0          | 308.000.000          | 0          | 0                              |
| 340                 |      |      |      | BIENES DE CONSUMO DE OFICINAS E INSUMOS                    | 1.013.897.400       | 0              | 1.013.897.400       | 300.000    | 1.013.597.400        | 0          | 300.000                        |
| 340                 | 30   | 1    | 99   | BIENES DE CONSUMO DE OFICINAS                              | 1.013.897.400       | 0              | 1.013.897.400       | 300.000    | 1.013.597.400        | 0          | 300.000                        |
| 350                 |      |      |      | PRODUCTOS E INSTRUM. QUIMICOS Y MEDICINALES                | 170.000.000         | 0              | 170.000.000         | 0          | 170.000.000          | 0          | 0                              |
| 350                 | 30   | 1    | 99   | PRODUCTOS E INSTRUM. QUIMICO:                              | 170.000.000         | 0              | 170.000.000         | 0          | 170.000.000          | 0          | 0                              |
| 360                 |      |      |      | COMBUSTIBLES Y LUBRICANTES                                 | 509.000.000         | 0              | 509.000.000         | 0          | 509.000.000          | 0          | 0                              |
| 360                 | 30   | 1    | 99   | COMBUSTIBLES Y LUBRICANTES                                 | 509.000.000         | 0              | 509.000.000         | 0          | 509.000.000          | 0          | 0                              |
| 390                 |      |      |      | OTROS BIENES DE CONSUMO                                    | 341.739.500         | 0              | 341.739.500         | 0          | 341.739.500          | 0          | 0                              |

MARIO QUINTEZ  
 Jefe  
 División Control de Finanzas Presupuestaria  
 Departamento de Finanzas  
 Directora

ANTONIO NUÑEZ OJEDA  
 Encargado de Despacho  
 Sub-Gerencia Central de Administración y Finanzas

BANCO CENTRAL  
S.S.E.A.F.  
C.R.E.I.E.M.04  
Nivel: 21 hasta: 21 Entidad: 1 hasta: 1 Tipo: 1 hasta: 9 Prog.: 1 hasta: 999 Sub.: 0 hasta: 99 P.V.: 0 hasta: 99 Obl.: 0 hasta: 999 Fuente: 0 hasta: 99 Fin.: 0 hasta: 999 Pais: 0 hasta: 999 Dpt.: 0 hasta: 999  
Proyectos Snp:

**LISTADO DE EJECUCION PRESUPUESTARIA POR EL OBJETO DEL GASTO  
SOBRE MOVIMIENTOS DESDE EL 01/01/2015 AL 31/01/2015**

FECHA : 06/02/2015  
HORA : 09:22:40  
PAGINA: 3

OBL. F.F. ORG. Pais Dpt. DESCRIPCION PRESUPUESTO MODIFICACIONES PRESUPUESTO OBLIGADO PRESUPUESTARIO SALDO PAGADO OBLIGACIONES PENDIENTE DE PAGO

| OBL. | F.F. | ORG. | Pais | Dpt. | DESCRIPCION  | PRESUPUESTO INICIAL | MODIFICACIONES | PRESUPUESTO VIGENTE | OBLIGADO    | PRESUPUESTARIO | SALDO          | PAGADO | OBLIGACIONES PENDIENTE DE PAGO |
|------|------|------|------|------|--|---------------------|----------------|---------------------|-------------|----------------|----------------|--------|--------------------------------|
| 390  | 30   | 1    | 1    | 99   | OTROS BIENES DE CONSUMO                                      | 341.739.500         | 0              | 341.739.500         | 0           | 0              | 341.739.500    | 0      | 0                              |
|      |      |      |      |      |  | 341.739.500         | 0              | 341.739.500         | 0           | 0              | 341.739.500    | 0      | 0                              |
| 500  |      |      |      |      | INVERSION FISICA   | 28.233.433.000      | 0              | 28.233.433.000      | 0           | 0              | 28.233.433.000 | 0      | 0                              |
| 520  |      |      |      |      | CONSTRUCCIONES   | 4.200.000.000       | 0              | 4.200.000.000       | 0           | 0              | 4.200.000.000  | 0      | 0                              |
| 520  | 30   | 1    | 1    | 99   | CONSTRUCCIONES   | 4.200.000.000       | 0              | 4.200.000.000       | 0           | 0              | 4.200.000.000  | 0      | 0                              |
| 530  |      |      |      |      | ADQUISICIONES DE MAQUINARIAS, EQUIPOS Y HERRAMIENTAS EN GENE | 4.200.000.000       | 0              | 4.200.000.000       | 0           | 0              | 4.200.000.000  | 0      | 0                              |
| 530  | 30   | 1    | 1    | 99   | ADQUISICIONES DE MAQUINARIAS, EQUIPOS Y HERRAMIENTAS EN GENE | 4.200.000.000       | 0              | 4.200.000.000       | 0           | 0              | 4.200.000.000  | 0      | 0                              |
| 540  |      |      |      |      | ADQUISICIONES DE EQUIPOS DE OFICINA Y COMPUTACION            | 17.346.315.000      | 0              | 17.346.315.000      | 0           | 0              | 17.346.315.000 | 0      | 0                              |
| 540  | 30   | 1    | 1    | 99   | ADQUISICIONES DE EQUIPOS DE O                                | 17.346.315.000      | 0              | 17.346.315.000      | 0           | 0              | 17.346.315.000 | 0      | 0                              |
| 550  |      |      |      |      | ADQUISICIONES DE EQUIPOS MILITARES Y DE SEGURIDAD            | 3.864.090.000       | 0              | 3.864.090.000       | 0           | 0              | 3.864.090.000  | 0      | 0                              |
| 550  | 30   | 1    | 1    | 99   | ADQUISICIONES DE EQUIPOS MILIT                               | 3.864.090.000       | 0              | 3.864.090.000       | 0           | 0              | 3.864.090.000  | 0      | 0                              |
| 570  |      |      |      |      | ADQUISICION DE ACTIVOS INTANGIBLES                           | 300.000.000         | 0              | 300.000.000         | 0           | 0              | 300.000.000    | 0      | 0                              |
| 570  | 30   | 1    | 1    | 99   | ADQUISICION DE ACTIVOS INTANGI                               | 300.000.000         | 0              | 300.000.000         | 0           | 0              | 300.000.000    | 0      | 0                              |
| 600  |      |      |      |      | INVERSION FINANCIERA   | 2.523.028.000       | 0              | 2.523.028.000       | 0           | 0              | 2.523.028.000  | 0      | 0                              |
| 600  | 30   | 1    | 1    | 99   | PRESTAMOS AL SECTOR PRIVADO                                  | 2.523.028.000       | 0              | 2.523.028.000       | 0           | 0              | 2.523.028.000  | 0      | 0                              |
| 630  |      |      |      |      | PRESTAMOS AL SECTOR PRIVADO                                  | 10.000.000.000      | 0              | 10.000.000.000      | 0           | 0              | 10.000.000.000 | 0      | 0                              |
| 630  | 30   | 1    | 1    | 99   | PRESTAMOS AL SECTOR PRIVADO                                  | 10.000.000.000      | 0              | 10.000.000.000      | 0           | 0              | 10.000.000.000 | 0      | 0                              |
| 700  |      |      |      |      | SERVICIO DE LA DEUDA PUBLICA                                 | 10.000.000.000      | 0              | 10.000.000.000      | 0           | 0              | 10.000.000.000 | 0      | 0                              |
| 710  |      |      |      |      | INTERESES DE LA DEUDA PUBLICA INTERNA                        | 744.182.514         | 0              | 744.182.514         | 300.941.239 | 443.241.275    | 300.941.239    | 0      | 0                              |
| 712  | 30   | 1    | 1    | 99   | INTERESES DEUDA CON SECTOR P                                 | 93.737.529          | 0              | 93.737.529          | 29.785.090  | 63.952.439     | 29.785.090     | 0      | 0                              |
| 719  | 30   | 1    | 1    | 99   | INTERESES DEUDA PUBLICA INTER                                | 40.830.776          | 0              | 40.830.776          | 0           | 40.830.776     | 0              | 0      | 0                              |
| 730  |      |      |      |      | AMORTIZACION DE LA DEUDA PUBLICA INTERNA                     | 52.906.753          | 0              | 52.906.753          | 29.785.090  | 23.121.663     | 29.785.090     | 0      | 0                              |
| 732  | 30   | 1    | 1    | 99   | AMORTIZACION DE LA DEUDA CON                                 | 52.906.753          | 0              | 52.906.753          | 29.785.090  | 23.121.663     | 29.785.090     | 0      | 0                              |
| 739  | 30   | 1    | 1    | 99   | AMORTIZACIONES DE LA DEUDA PU                                | 650.444.985         | 0              | 650.444.985         | 271.156.149 | 379.288.836    | 271.156.149    | 0      | 0                              |
| 800  |      |      |      |      | TRANSFERENCIAS   | 129.621.623         | 0              | 129.621.623         | 0           | 129.621.623    | 0              | 0      | 0                              |
| 800  | 30   | 1    | 1    | 99   | TRANSFERENCIAS CORRIENTES AL SECTOR                          | 129.621.623         | 0              | 129.621.623         | 0           | 129.621.623    | 0              | 0      | 0                              |
| 840  |      |      |      |      | TRANSFERENCIAS CORRIENTES AL SECTOR                          | 520.823.362         | 0              | 520.823.362         | 271.156.149 | 249.667.213    | 271.156.149    | 0      | 0                              |
| 840  | 30   | 1    | 1    | 99   | TRANSFERENCIAS CORRIENTES AL SECTOR                          | 520.823.362         | 0              | 520.823.362         | 271.156.149 | 249.667.213    | 271.156.149    | 0      | 0                              |
|      |      |      |      |      | SIAF   | 27.046.663.750      | 0              | 27.046.663.750      | 89.272.061  | 26.957.391.689 | 89.272.061     | 0      | 0                              |
|      |      |      |      |      |  | 26.602.083.750      | 0              | 26.602.083.750      | 89.272.061  | 26.512.811.689 | 89.272.061     | 0      | 0                              |


**MARIO QUINTERO**  
Jefe  
Division Control de Ejecucion Presupuestaria


**BLIZARTE OYEDO de CENTURI**  
Departamento de Finanzas  
Directora

**ANTONIO NUÑEZ OJEDA**  
Encargado de Despacho  
Sub Gerencia General de Administracion y Finanzas

**LISTADO DE EJECUCION PRESUPUESTARIA POR EL OBJETO DEL GASTO**  
**SOBRE MOVIMIENTOS DESDE EL 01/01/2015 AL 31/01/2015**

| OBL. F.F. GAS. | ORG. FIN. | Pais Dpt. | DESCRIPCION   | PRESUPUESTO     |         | MODIFICACIONES  | PRESUPUESTO    |                | OBLIGADO        | SALDO          |   | PAGADO     | OBLIGACIONES PENDIENTE DE PAGO |
|----------------|-----------|-----------|---|-----------------|---------|-----------------|----------------|----------------|-----------------|----------------|---|------------|--------------------------------|
|                |           |           |   | INICIAL         | VIGENTE |                 | VIGENTE        | PRESUPUESTARIO |                 |                |   |            |                                |
|                |           |           | <b>PRIVADO</b>                                      |                 |         |                 |                |                |                 |                |   |            |                                |
|                | 841       | 30        | 1 1 99 BECCAS                                       | 10.762.083,750  | 0       | 10.762.083,750  | 45.438,181     | 0              | 10.716.645,569  | 45.438,181     | 0 | 0          |                                |
|                |           |           |   | 10.762.083,750  | 0       | 10.762.083,750  | 45.438,181     | 0              | 10.716.645,569  | 45.438,181     | 0 | 0          |                                |
|                | 842       | 30        | 1 1 99 APORTES A ENTIDADES EDUCATIV/                | 290.000,000     | 0       | 290.000,000     | 0              | 0              | 290.000,000     | 0              | 0 | 0          |                                |
|                |           |           |   | 290.000,000     | 0       | 290.000,000     | 0              | 0              | 290.000,000     | 0              | 0 | 0          |                                |
|                | 845       | 30        | 1 1 99 INDEMNIZACIONES                              | 15.000,000,000  | 0       | 15.000,000,000  | 43.833,880     | 0              | 14.956,166,120  | 43.833,880     | 0 | 0          |                                |
|                |           |           |   | 15.000,000,000  | 0       | 15.000,000,000  | 43.833,880     | 0              | 14.956,166,120  | 43.833,880     | 0 | 0          |                                |
|                | 849       | 30        | 1 1 99 OTRAS TRANSFERENCIAS CORRIE/                 | 550.000,000     | 0       | 550.000,000     | 0              | 0              | 550.000,000     | 0              | 0 | 0          |                                |
|                |           |           |   | 550.000,000     | 0       | 550.000,000     | 0              | 0              | 550.000,000     | 0              | 0 | 0          |                                |
|                | 850       |           | TRANSFERENCIAS CORRIENTES AL SECTOR EXTERNO         | 444.580,000     | 0       | 444.580,000     | 0              | 0              | 444.580,000     | 0              | 0 | 0          |                                |
|                |           |           |   | 444.580,000     | 0       | 444.580,000     | 0              | 0              | 444.580,000     | 0              | 0 | 0          |                                |
|                | 851       | 30        | 1 1 99 TRANSFERENCIAS CORRIENTES AL                 | 444.580,000     | 0       | 444.580,000     | 0              | 0              | 444.580,000     | 0              | 0 | 0          |                                |
|                |           |           |   | 444.580,000     | 0       | 444.580,000     | 0              | 0              | 444.580,000     | 0              | 0 | 0          |                                |
|                | 900       |           | OTROS GASTOS  | 8.301,900,983   | 0       | 8.301,900,983   | 1.846,458,300  | 0              | 6.455,442,683   | 1.846,458,300  | 0 | 0          |                                |
|                |           |           |   | 8.301,900,983   | 0       | 8.301,900,983   | 1.846,458,300  | 0              | 6.455,442,683   | 1.846,458,300  | 0 | 0          |                                |
|                | 910       |           | PAGO DE IMPUESTOS, TASAS, GASTOS JUDICIALES Y OTROS | 8.231,371,733   | 0       | 8.231,371,733   | 1.846,458,300  | 0              | 6.384,913,433   | 1.846,458,300  | 0 | 0          |                                |
|                |           |           |   | 8.231,371,733   | 0       | 8.231,371,733   | 1.846,458,300  | 0              | 6.384,913,433   | 1.846,458,300  | 0 | 0          |                                |
|                | 910       | 30        | 1 1 99 PAGO DE IMPUESTOS, TASAS, GAS                | 8.231,371,733   | 0       | 8.231,371,733   | 1.846,458,300  | 0              | 6.384,913,433   | 1.846,458,300  | 0 | 0          |                                |
|                |           |           |   | 8.231,371,733   | 0       | 8.231,371,733   | 1.846,458,300  | 0              | 6.384,913,433   | 1.846,458,300  | 0 | 0          |                                |
|                | 930       |           | INTERESES DE LAS ENTIDADES FINANCIERAS PUBLICAS     | 70.529,250      | 0       | 70.529,250      | 0              | 0              | 70.529,250      | 0              | 0 | 0          |                                |
|                |           |           |   | 70.529,250      | 0       | 70.529,250      | 0              | 0              | 70.529,250      | 0              | 0 | 0          |                                |
|                | 930       | 30        | 1 1 99 INTERESES DE LAS ENTIDADES FIN               | 70.529,250      | 0       | 70.529,250      | 0              | 0              | 70.529,250      | 0              | 0 | 0          |                                |
|                |           |           |   | 70.529,250      | 0       | 70.529,250      | 0              | 0              | 70.529,250      | 0              | 0 | 0          |                                |
|                |           |           | <b>TOTAL GENERAL</b>                                | 440.279,056,775 | 0       | 440.279,056,775 | 22.524,210,887 | 0              | 417.754,845,888 | 22.435,703,953 | 0 | 88.506,934 |                                |

  
**MARIO GUINTANA**  
 Jefe  
 Division Control de Escucha Presupuestaria

  
**ELIZABETH OTIEDO de GENTRÓN**  
 Directora  
 Departamento de Finanzas

  
**ANTONIO NUÑEZ OJEDA**  
 Encargado de Despacho  
 Sub-Gerencia General de Administración y Finanzas





