



EJECUCIÓN PRESUPUESTARIA DE INGRESOS

AL 31 DE MARZO DE 2015

(Informe elaborado por el SICO)

MINISTERIO DE HACIENDA

LISTADO DE EJECUCION DE INGRESOS
DEL: 01/01/2015 AL: 31/03/2015

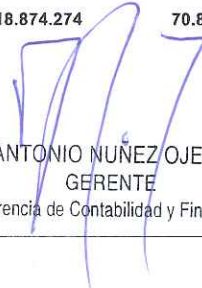
Nivel: 21 hasta: 21 Entidad: 1 hasta: 1 Criterio: Por fecha de Aprobación Fuente: 0 hasta: 99 Consolidado por: 5, FUENTE

Grupo Sub-grupo Origen Detalle	DESCRIPCION	PRESUPUESTO INICIAL	MODIFICACIONES	PRESUPUESTO VIGENTE	DEVENGADO	RECAUDADO	PORCENTAJE
100	INGRESOS CORRIENTES	432.355.945.974	0	432.355.945.974	67.971.308.984	67.971.308.984	15,7211%
130	INGRESOS NO TRIBUTARIOS	8.485.535.088	0	8.485.535.088	2.407.973.391	2.407.973.391	28,3774%
132	TASAS Y DERECHOS	8.203.535.088	0	8.203.535.088	2.295.234.426	2.295.234.426	27,9786%
99	CÁNON Y OTROS DERECHOS DE EXPLOTACIÓN	8.203.535.088	0	8.203.535.088	2.295.234.426	2.295.234.426	27,9786%
133	MULTAS Y OTROS DERECHOS NO TRIBUTARIOS	282.000.000	0	282.000.000	112.738.965	112.738.965	39,9784%
1	MULTAS	282.000.000	0	282.000.000	112.738.965	112.738.965	39,9784%
160	RENTAS DE LA PROPIEDAD	364.100.000	0	364.100.000	28.260.000	28.260.000	7,7616%
163	ARRENDAMIENTOS DE INMUEBLES, TIERRAS, TERRENOS Y OTROS	364.100.000	0	364.100.000	28.260.000	28.260.000	7,7616%
3	ALQUILERES DE EDIFICIOS DE ENTIDADES DESCENTRALIZADAS	364.100.000	0	364.100.000	28.260.000	28.260.000	7,7616%
170	INGRESOS DE OPERACION (SECTOR	233.336.365.094	0	233.336.365.094	62.743.980.020	62.743.980.020	26,8899%
172	INGRESOS DE OPERACION DE ENTIDADES FINANCIERAS	233.336.365.094	0	233.336.365.094	62.743.980.020	62.743.980.020	26,8899%
1	INTERESES Y COMISIONES SOBRE PRESTAMOS AL SECTOR PUBLICO	261.405.943	0	261.405.943	141.534.286	141.534.286	54,1435%
9	OTROS INGRESOS DE OPERACION	233.074.959.151	0	233.074.959.151	62.602.445.734	62.602.445.734	26,8594%
190	OTROS RECURSOS CORRIENTES	190.169.945.792	0	190.169.945.792	2.791.095.573	2.791.095.573	1,4677%
191	OTROS RECURSOS	190.169.945.792	0	190.169.945.792	2.791.095.573	2.791.095.573	1,4677%
9	VARIOS	190.169.945.792	0	190.169.945.792	2.791.095.573	2.791.095.573	1,4677%
300	RECURSOS DE FINANCIAMIENTO	7.923.110.801	0	7.923.110.801	2.847.565.290	2.847.565.290	35,9400%
330	RECUPERACIÓN DE PRÉSTAMOS	7.923.110.801	0	7.923.110.801	2.847.565.290	2.847.565.290	35,9400%
331	REEMBOLSO DE PRÉSTAMOS DEL SECTOR PÚBLICO	1.104.794.057	0	1.104.794.057	541.565.714	541.565.714	49,0196%
9	VARIOS	1.104.794.057	0	1.104.794.057	541.565.714	541.565.714	49,0196%
332	REEMBOLSO DE PRÉSTAMOS DEL SECTOR PRIVADO	6.818.316.744	0	6.818.316.744	2.305.999.576	2.305.999.576	33,8207%
9	VARIOS	6.818.316.744	0	6.818.316.744	2.305.999.576	2.305.999.576	33,8207%
TOTAL GENERAL:		440.279.056.775	0	440.279.056.775	70.818.874.274	70.818.874.274	16,0850%


JOSÉ GONZÁLEZ
 Jefe
 Sección Control


OMAR R. RODRIGUEZ GIMENEZ
 BCP


ELIZABETH OVIEDO de CENTURIÓN
 Departamento de Finanzas
 Directora


ANTONIO NUÑEZ OJEDA
 GERENTE
 Gerencia de Contabilidad y Finanzas





**EJECUCIÓN PRESUPUESTARIA DE GASTOS
AL 31 DE MARZO DE 2015**

PRESUPUESTO TIPO 1 (PROGRAMAS 1)

PRESUPUESTO TIPO 4 (PROGRAMA 4)

(Informe elaborado por el SICO)

MINISTERIO DE HACIENDA

'BANCO CENTRAL'

S.S.E.A.F.

CRLEJE04

Nivel: 21 hasta: 21 Entidad: 1 hasta: 1 Tipo: 1 hasta: 4 Prog.: 1 hasta: 4 Sub.: 0 hasta: 99 Pry.: 0 hasta: 99 Obj.: 0 hasta: 999 Fuente: 0 hasta: 99 Fin.: 0 hasta: 999 Pais: 0 hasta: 999 Dpt.: 0 hasta: 999

Proyectos Snip:

LISTADO DE EJECUCION PRESUPUESTARIA POR EL OBJETO DEL GASTO
SOBRE MOVIMIENTOS DESDE EL 01/01/2015 AL 31/03/2015

FECHA : 08/04/2015

HORA : 09:54:24

PAGINA: 1

Table with columns: OBJ. GAS., F.F., ORG. FIN., Pais, Dpt., DESCRIPCION, PRESUPUESTO INICIAL, MODIFICACIONES, PRESUPUESTO VIGENTE, OBLIGADO, SALDO PRESUPUESTARIO, PAGADO, OBLIGACIONES PENDIENTE DE PAGO. Rows include categories like SERVICIOS PERSONALES, ASIGNACIONES COMPLEMENTARIAS, and SERVICIOS NO PERSONALES.



SIAF JOSÉ GONZÁLEZ Jefe Sección Control

OMAR R. RODRIGUEZ GIMENEZ BCP

ELIZABETH OVIEDO de CENTURIÓN Departamento de Finanzas

ANTONIO NUÑEZ OJEDA GERENTE Gerencia de Contabilidad y Finanzas


'BANCO CENTRAL'
S.S.E.A.F.
CRLEJE04

**LISTADO DE EJECUCION PRESUPUESTARIA POR EL OBJETO DEL GASTO
SOBRE MOVIMIENTOS DESDE EL 01/01/2015 AL 31/03/2015**

FECHA : 08/04/2015
HORA : 09:54:24
PAGINA : 2

Nivel: 21 hasta: 21 Entidad: 1 hasta: 1 Tipo: 1 hasta: 4 Prog.: 1 hasta: 4 Sub.: 0 hasta: 99 Prg.: 0 hasta: 99 Obj.: 0 hasta: 999 Fuente: 0 hasta: 99 Fin.: 0 hasta: 999 Pais: 0 hasta: 999 Dpt.: 0 hasta: 999
Proyectos Sniip:

OBJ. GAS.	F.F.	ORG. FIN.	País	Dpt.	DESCRIPCION	PRESUPUESTO INICIAL	MODIFICACIONES	PRESUPUESTO VIGENTE	OBLIGADO	SALDO PRESUPUESTARIO	PÁGADO	OBLIGACIONES PENDIENTE DE PAGO
220					TRANSPORTE Y ALMACENAJE	54.000.000	0	54.000.000	3.212.763	50.787.237	3.212.763	0
220	30	1	1	99	TRANSPORTE Y ALMACENAJE	54.000.000	0	54.000.000	3.212.763	50.787.237	3.212.763	0
						54.000.000	0	54.000.000	3.212.763	50.787.237	3.212.763	0
230					PASAJES Y VIÁTICOS	8.920.390.000	0	8.920.390.000	660.168.418	8.260.221.582	659.868.418	300.000
230	30	1	1	99	PASAJES Y VIÁTICOS	8.920.390.000	0	8.920.390.000	660.168.418	8.260.221.582	659.868.418	300.000
						8.920.390.000	0	8.920.390.000	660.168.418	8.260.221.582	659.868.418	300.000
240					GASTOS POR SERVICIOS DE ASEO, MANTENIMIENTO Y REPARACIONES	12.870.108.800	0	12.870.108.800	918.181.704	11.951.927.096	872.806.954	45.374.750
240	30	1	1	99	GASTOS POR SERVICIOS DE ASEO,	12.870.108.800	0	12.870.108.800	918.181.704	11.951.927.096	872.806.954	45.374.750
						12.870.108.800	0	12.870.108.800	918.181.704	11.951.927.096	872.806.954	45.374.750
250					ALQUILERES Y DERECHOS	3.900.689.600	0	3.900.689.600	303.131.191	3.597.558.409	207.042.369	96.088.822
250	30	1	1	99	ALQUILERES Y DERECHOS	3.900.689.600	0	3.900.689.600	303.131.191	3.597.558.409	207.042.369	96.088.822
						3.900.689.600	0	3.900.689.600	303.131.191	3.597.558.409	207.042.369	96.088.822
260					SERVICIOS TÉCNICOS Y PROFESIONALES	58.277.503.000	0	58.277.503.000	4.481.107.558	53.796.395.442	4.388.245.189	92.862.369
260	30	1	1	99	SERVICIOS TÉCNICOS Y PROFESIO	58.277.503.000	0	58.277.503.000	4.481.107.558	53.796.395.442	4.388.245.189	92.862.369
						58.277.503.000	0	58.277.503.000	4.481.107.558	53.796.395.442	4.388.245.189	92.862.369
280					OTROS SERVICIOS EN GENERAL	12.367.495.655	0	12.367.495.655	1.284.696.321	11.082.799.334	1.274.752.721	9.943.600
280	30	1	1	99	OTROS SERVICIOS EN GENERAL	12.367.495.655	0	12.367.495.655	1.284.696.321	11.082.799.334	1.274.752.721	9.943.600
						12.367.495.655	0	12.367.495.655	1.284.696.321	11.082.799.334	1.274.752.721	9.943.600
300					BIENES DE CONSUMO E INSUMOS	2.440.076.900	0	2.440.076.900	41.820.707	2.398.256.193	41.820.707	0
320					TEXTILES Y VESTUARIOS	97.440.000	0	97.440.000	0	97.440.000	0	0
320	30	1	1	99	TEXTILES Y VESTUARIOS	97.440.000	0	97.440.000	0	97.440.000	0	0
						97.440.000	0	97.440.000	0	97.440.000	0	0
330					PRODUCTOS DE PAPEL, CARTÓN E IMPRESOS	308.000.000	0	308.000.000	12.234.000	295.766.000	12.234.000	0
330	30	1	1	99	PRODUCTOS DE PAPEL, CARTÓN E	308.000.000	0	308.000.000	12.234.000	295.766.000	12.234.000	0
						308.000.000	0	308.000.000	12.234.000	295.766.000	12.234.000	0
340					BIENES DE CONSUMO DE OFICINAS E INSUMOS	1.013.897.400	0	1.013.897.400	977.500	1.012.919.900	977.500	0
340	30	1	1	99	BIENES DE CONSUMO DE OFICINAE	1.013.897.400	0	1.013.897.400	977.500	1.012.919.900	977.500	0
						1.013.897.400	0	1.013.897.400	977.500	1.012.919.900	977.500	0
350					PRODUCTOS E INSTRUM. QUÍMICOS Y MEDICINALES	170.000.000	0	170.000.000	0	170.000.000	0	0
350	30	1	1	99	PRODUCTOS E INSTRUM. QUÍMICO:	170.000.000	0	170.000.000	0	170.000.000	0	0
						170.000.000	0	170.000.000	0	170.000.000	0	0
360					COMBUSTIBLES Y LUBRICANTES	509.000.000	0	509.000.000	28.609.207	480.390.793	28.609.207	0
360	30	1	1	99	COMBUSTIBLES Y LUBRICANTES	509.000.000	0	509.000.000	28.609.207	480.390.793	28.609.207	0
						509.000.000	0	509.000.000	28.609.207	480.390.793	28.609.207	0
390					OTROS BIENES DE CONSUMO	341.739.500	0	341.739.500	0	341.739.500	0	0



SIAF

JOSÉ GONZÁLEZ
Jefe
Sección Control

OMAR R. RODRIGUEZ GIMENEZ
BCP

ELIZABETH OVIEDO DE CENTURIÓN
Departamento de Finanzas

Gerencia de Contabilidad y Finanzas

GERENTE

'BANCO CENTRAL'

S.S.E.A.F.

CRLEJE04

Nivel: 21 hasta: 21 Entidad: 1 hasta: 1 Tipo: 1 hasta: 4 Prog.: 1 hasta: 4 Sub.: 0 hasta: 99 Prg.: 0 hasta: 99 Obj.: 0 hasta: 99 Fuente: 0 hasta: 99 Fin.: 0 hasta: 999 Pais: 0 hasta: 999 Dpt.: 0 hasta: 999

Proyectos Snip:

LISTADO DE EJECUCION PRESUPUESTARIA POR EL OBJETO DEL GASTO
SOBRE MOVIMIENTOS DESDE EL 01/01/2015 AL 31/03/2015

FECHA : 08/04/2015

HORA : 09:54:24

PAGINA: 3

Table with columns: OBJ. GAS., F.F., ORG. FIN., Pais, Dpt., DESCRIPCION, PRESUPUESTO INICIAL, MODIFICACIONES, PRESUPUESTO VIGENTE, OBLIGADO, SALDO PRESUPUESTARIO, PAGADO, OBLIGACIONES PENDIENTE DE PAGO. Rows include categories like OTROS BIENES DE CONSUMO, INVERSION FISICA, CONSTRUCCIONES, ADQUISICIONES DE MAQUINARIAS, EQUIPOS Y HERRAMIENTAS EN GENE, etc.

SIAF

JOSE GONZALEZ
Jefe
Sección Control

OMAR R. RODRIGUEZ GIMENEZ
BCP

ELIZABETH OVIEDO de CENTURION
Departamento de Finanzas

Gerencia de Contabilidad y Finanzas



ANTONIO NUNEZ OJEDA
GERENTE

'BANCO CENTRAL'

S.S.E.A.F.

CRLEJE04

Nivel: 21 hasta: 21 Entidad: 1 hasta: 1 Tipo: 1 hasta: 4 Prog.: 1 hasta: 4 Sub.: 0 hasta: 99 Pry.: 0 hasta: 99 Obj.: 0 hasta: 999 Fuente: 0 hasta: 99 Fin.: 0 hasta: 999 Pais: 0 hasta: 999 Dpt.: 0 hasta: 999

Proyectos Snip:

LISTADO DE EJECUCION PRESUPUESTARIA POR EL OBJETO DEL GASTO
SOBRE MOVIMIENTOS DESDE EL 01/01/2015 AL 31/03/2015

FECHA : 08/04/2015


HORA : 09:54:24


PAGINA: 4

OBJ. GAS.	F.F.	ORG. FIN.	Pais	Dpt.	DESCRIPCION	PRESUPUESTO INICIAL	MODIFICACIONES	PRESUPUESTO VIGENTE	OBLIGADO	SALDO PRESUPUESTARIO	PAGADO	OBLIGACIONES PENDIENTE DE PAGO
PRIVADO												
841	30	1	1	99	BECAS	10.762.083.750	0	10.762.083.750	702.478.451	10.059.605.299	702.478.451	0
						10.762.083.750	0	10.762.083.750	702.478.451	10.059.605.299	702.478.451	0
842	30	1	1	99	APORTES A ENTIDADES EDUCATIV/	290.000.000	0	290.000.000	0	290.000.000	0	0
						290.000.000	0	290.000.000	0	290.000.000	0	0
845	30	1	1	99	INDEMNIZACIONES	15.000.000.000	0	15.000.000.000	43.833.880	14.956.166.120	43.833.880	0
						15.000.000.000	0	15.000.000.000	43.833.880	14.956.166.120	43.833.880	0
849	30	1	1	99	OTRAS TRANSFERENCIAS CORRIE/	550.000.000	0	550.000.000	0	550.000.000	0	0
						550.000.000	0	550.000.000	0	550.000.000	0	0
850					TRANSFERENCIAS CORRIENTES AL SECTOR EXTERNO	444.580.000	0	444.580.000	215.433.911	229.146.089	215.433.911	0
851	30	1	1	99	TRANSFERENCIAS CORRIENTES AL	444.580.000	0	444.580.000	215.433.911	229.146.089	215.433.911	0
						444.580.000	0	444.580.000	215.433.911	229.146.089	215.433.911	0
900					OTROS GASTOS	8.301.900.983	0	8.301.900.983	5.670.134.464	2.631.766.519	5.584.757.664	85.376.800
910					PAGO DE IMPUESTOS, TASAS, GASTOS JUDICIALES Y OTROS	8.231.371.733	0	8.231.371.733	5.662.789.984	2.568.581.749	5.577.413.184	85.376.800
910	30	1	1	99	PAGO DE IMPUESTOS, TASAS, GAS	8.231.371.733	0	8.231.371.733	5.662.789.984	2.568.581.749	5.577.413.184	85.376.800
						8.231.371.733	0	8.231.371.733	5.662.789.984	2.568.581.749	5.577.413.184	85.376.800
930					INTERESES DE LAS ENTIDADES FINANCIERAS PUBLICAS	70.529.250	0	70.529.250	7.344.480	63.184.770	7.344.480	0
930	30	1	1	99	INTERESES DE LAS ENTIDADES FIN	70.529.250	0	70.529.250	7.344.480	63.184.770	7.344.480	0
						70.529.250	0	70.529.250	7.344.480	63.184.770	7.344.480	0
					TOTAL GENERAL	440.279.056.775	0	440.279.056.775	70.818.874.274	369.460.182.501	69.634.557.509	1.184.316.765


JOSÉ GONZÁLEZ
Jefe
Sección Control


OMAR R. RODRIGUEZ GIMENEZ
BCP


ELIZABETH OVIEDO de CENTURIÓN
Departamento de Finanzas
Directora


ANTONIO NUÑEZ OJEDA
GERENTE
Gerencia de Contabilidad y Finanzas



