



EJECUCIÓN PRESUPUESTARIA DE INGRESOS

AL 30 DE JUNIO DE 2015


(Informe elaborado por el SICO)


MINISTERIO DE HACIENDA

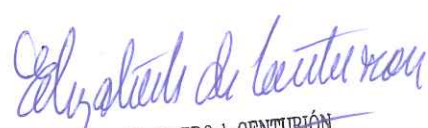
LISTADO DE EJECUCION DE INGRESOS
DEL: 01/01/2015 AL: 30/06/2015


Nivel: 21 hasta: 21 Entidad: 1 hasta: 1 Criterio: Por fecha de Aprobación Fuente: 0 hasta: 99 Consolidado por: 5, FUENTE

Grupo Sub-grupo Origen Detalle	DESCRIPCION	PRESUPUESTO INICIAL	MODIFICACIONES	PRESUPUESTO VIGENTE	DEVENGADO	RECAUDADO	PORCENTAJE
100	INGRESOS CORRIENTES	432.355.945.974	0	432.355.945.974	146.524.907.698	146.524.907.698	33,8899%
130	INGRESOS NO TRIBUTARIOS	8.485.535.088	0	8.485.535.088	4.186.754.816	4.186.754.816	49,3399%
132	TASAS Y DERECHOS	8.203.535.088	0	8.203.535.088	3.888.116.483	3.888.116.483	47,3956%
99	CÁNON Y OTROS DERECHOS DE EXPLOTACIÓN	8.203.535.088	0	8.203.535.088	3.888.116.483	3.888.116.483	47,3956%
133	MULTAS Y OTROS DERECHOS NO TRIBUTARIOS	282.000.000	0	282.000.000	298.638.333	298.638.333	105,9001%
1	MULTAS	282.000.000	0	282.000.000	298.638.333	298.638.333	105,9001%
160	RENTAS DE LA PROPIEDAD	364.100.000	0	364.100.000	120.860.000	120.860.000	33,1942%
163	ARRENDAMIENTOS DE INMUEBLES, TIERRAS, TERRENOS Y OTROS	364.100.000	0	364.100.000	120.860.000	120.860.000	33,1942%
3	ALQUILERES DE EDIFICIOS DE ENTIDADES DESCENTRALIZADAS	364.100.000	0	364.100.000	120.860.000	120.860.000	33,1942%
170	INGRESOS DE OPERACION (SECTOR	233.336.365.094	0	233.336.365.094	138.196.388.748	138.196.388.748	59,2263%
172	INGRESOS DE OPERACION DE ENTIDADES FINANCIERAS	233.336.365.094	0	233.336.365.094	138.196.388.748	138.196.388.748	59,2263%
1	INTERESES Y COMISIONES SOBRE PRESTAMOS AL SECTOR PUBLICO	261.405.943	0	261.405.943	296.659.286	296.659.286	113,4861%
9	OTROS INGRESOS DE OPERACION	233.074.959.151	0	233.074.959.151	137.899.729.462	137.899.729.462	59,1654%
190	OTROS RECURSOS CORRIENTES	190.169.945.792	0	190.169.945.792	4.020.904.134	4.020.904.134	2,1144%
191	OTROS RECURSOS	190.169.945.792	0	190.169.945.792	4.020.904.134	4.020.904.134	2,1144%
9	VARIOS	190.169.945.792	0	190.169.945.792	4.020.904.134	4.020.904.134	2,1144%
300	RECURSOS DE FINANCIAMIENTO	7.923.110.801	0	7.923.110.801	4.821.491.725	4.821.491.725	60,8535%
330	RECUPERACIÓN DE PRÉSTAMOS	7.923.110.801	0	7.923.110.801	4.821.491.725	4.821.491.725	60,8535%
331	REEMBOLSO DE PRÉSTAMOS DEL SECTOR PÚBLICO	1.104.794.057	0	1.104.794.057	761.582.228	761.582.228	68,9343%
9	VARIOS	1.104.794.057	0	1.104.794.057	761.582.228	761.582.228	68,9343%
332	REEMBOLSO DE PRÉSTAMOS DEL SECTOR PRIVADO	6.818.316.744	0	6.818.316.744	4.059.909.497	4.059.909.497	59,5442%
9	VARIOS	6.818.316.744	0	6.818.316.744	4.059.909.497	4.059.909.497	59,5442%
TOTAL GENERAL:		440.279.056.775	0	440.279.056.775	151.346.399.423	151.346.399.423	34,3751%


ALICIA V. AÑAZCO G.
Sección Procesamiento
Jefa


José Manuel González Brites
Jefe División
Control Ejecución Presupuestaria


ELIZABETH OVIEDO de CENTURIÓN
Departamento de Finanzas
Directora


ANTONIO NUÑEZ OJEDA
GERENTE
Gerencia de Contabilidad y Finanzas





**EJECUCIÓN PRESUPUESTARIA DE GASTOS
AL 30 DE JUNIO DE 2015**

PRESUPUESTO TIPO 1 (PROGRAMAS 1)

PRESUPUESTO TIPO 4 (PROGRAMA 4)

(Informe elaborado por el SICO)

MINISTERIO DE HACIENDA



'BANCO CENTRAL'
S.S.E.A.F.
CRLEJE4A
Nivel: 21 hasta: 21 Entidad: 1 hasta: 1 Tipo: 1 hasta: 4 Prog.: 1 hasta: 4 Sub.: 0 hasta: 99 Prg.: 0 hasta: 99 Obj.: 0 hasta: 999 Fuente: 0 hasta: 99 Fin.: 0 hasta: 999 Pais: 0 hasta: 999 Dpt.: 0 hasta: 999
Proyectos Snip:

**LISTADO DE EJECUCION PRESUPUESTARIA POR EL OBJETO DEL GASTO
SOBRE MOVIMIENTOS DESDE EL 01/01/2015 AL 30/06/2015**

FECHA : 03/07/2015
HORA : 09:19:11
PAGINA: 1

OBJ. GAS.	DESCRIPCION	PRESUPUESTO INICIAL	MODIFICACIONES	PRESUPUESTO VIGENTE	OBLIGADO	SALDO PRESUPUESTARIO	PAGADO	OBLIGACIONES PENDIENTE DE PAGO
100	SERVICIOS PERSONALES	261.016.512.573	0	261.016.512.573	110.721.445.958	150.295.066.615	109.707.940.607	1.013.505.351
110	REMUNERACIONES BÁSICAS	178.339.512.429	0	178.339.512.429	69.990.905.299	108.348.607.130	69.990.905.299	0
111	SUELDOS	162.907.884.396	0	162.907.884.396	69.216.165.121	93.691.719.275	69.216.165.121	0
113	GASTOS DE REPRESENTACIÓN	1.713.204.000	0	1.713.204.000	774.740.178	938.463.822	774.740.178	0
114	AGUINALDO	13.718.424.033	0	13.718.424.033	0	13.718.424.033	0	0
120	REMUNERACIONES TEMPORALES	967.575.000	0	967.575.000	143.512.124	824.062.876	135.726.576	7.785.548
122	GASTOS DE RESIDENCIA	120.480.000	0	120.480.000	42.300.000	78.180.000	42.300.000	0
123	REMUNERACIÓN EXTRAORDINARIA	697.095.000	0	697.095.000	101.212.124	595.882.876	93.426.576	7.785.548
125	REMUNERACION ADICIONAL	150.000.000	0	150.000.000	0	150.000.000	0	0
130	ASIGNACIONES COMPLEMENTARIAS	78.996.171.962	0	78.996.171.962	39.811.268.618	39.184.903.344	38.815.393.182	995.875.436
131	SUBSIDIO FAMILIAR	20.048.769.600	0	20.048.769.600	11.674.327.893	8.374.441.707	11.674.327.893	0
133	BONIFICACIONES Y GRATIFICACIONES	24.618.155.202	0	24.618.155.202	13.356.256.867	11.261.898.335	12.361.627.055	994.629.812
134	APORTE JUBILATORIO DEL EMPLEADOR	33.671.233.960	0	33.671.233.960	14.600.287.858	19.070.946.102	14.599.042.234	1.245.624
137	GRATIFICACIONES POR SERVICIOS ESPECIALES	658.013.200	0	658.013.200	180.396.000	477.617.200	180.396.000	0
140	PERSONAL CONTRATADO	1.964.413.000	0	1.964.413.000	288.309.032	1.676.103.968	288.309.032	0
144	JORNALES	1.180.000.000	0	1.180.000.000	185.000.000	995.000.000	185.000.000	0
145	HONORARIOS PROFESIONALES	784.413.000	0	784.413.000	103.309.032	681.103.968	103.309.032	0
190	OTROS GASTOS DEL PERSONAL	748.840.182	0	748.840.182	487.450.885	261.389.297	477.606.518	9.844.367
199	OTROS GASTOS DEL PERSONAL	748.840.182	0	748.840.182	487.450.885	261.389.297	477.606.518	9.844.367
200	SERVICIOS NO PERSONALES	102.496.287.055	0	102.496.287.055	28.220.152.779	74.276.134.276	28.000.927.349	219.225.430
210	SERVICIOS BÁSICOS	6.106.100.000	0	6.106.100.000	1.600.990.243	4.505.109.757	1.585.664.466	15.325.777
220	TRANSPORTE Y ALMACENAJE	54.000.000	0	54.000.000	7.847.857	46.152.143	7.847.857	0
230	PASAJES Y VIÁTICOS	8.920.390.000	0	8.920.390.000	1.887.192.612	7.033.197.388	1.884.271.738	2.920.874
240	GASTOS POR SERVICIOS DE ASEO, MANTENIMIENTO Y REPARACIONES ALQUILERES Y DERECHOS	12.870.108.800	0	12.870.108.800	2.324.523.016	10.545.585.784	2.280.095.561	44.427.455
250	SERVICIOS TÉCNICOS Y PROFESIONALES	3.900.689.600	0	3.900.689.600	655.498.889	3.245.190.711	575.079.949	80.418.940
260	OTROS SERVICIOS EN GENERAL	58.277.503.000	0	58.277.503.000	18.544.218.316	39.733.284.684	18.468.085.932	76.132.384
280	OTROS SERVICIOS EN GENERAL	12.367.495.655	0	12.367.495.655	3.199.881.846	9.167.613.809	3.199.881.846	0
300	BIENES DE CONSUMO E INSUMOS	2.440.076.900	0	2.440.076.900	144.057.156	2.296.019.744	117.324.522	26.732.634
320	TEXTILES Y VESTUARIOS	97.440.000	0	97.440.000	0	97.440.000	0	0
330	PRODUCTOS DE PAPEL, CARTÓN E IMPRESOS	308.000.000	0	308.000.000	25.174.000	282.826.000	25.174.000	0
340	BIENES DE CONSUMO DE OFICINAS E INSUMOS	1.013.897.400	0	1.013.897.400	9.615.563	1.004.281.837	6.338.563	3.277.000
350	PRODUCTOS E INSTRUM. QUÍMICOS Y MEDICINALES	170.000.000	0	170.000.000	20.688.160	149.311.840	20.688.160	0
360	COMBUSTIBLES Y LUBRICANTES	509.000.000	0	509.000.000	87.599.433	421.400.567	64.143.799	23.455.634
390	OTROS BIENES DE CONSUMO	341.739.500	0	341.739.500	980.000	340.759.500	980.000	0
500	INVERSION FÍSICA	28.233.433.000	0	28.233.433.000	2.851.450.759	25.381.982.241	2.445.346.187	406.104.572
520	CONSTRUCCIONES	4.200.000.000	0	4.200.000.000	2.846.970.759	1.353.029.241	2.440.866.187	406.104.572
530	ADQUISICIONES DE MAQUINARIAS, EQUIPOS Y HERRAMIENTAS EN GENERAL	17.346.315.000	0	17.346.315.000	4.480.000	17.341.835.000	4.480.000	0
540	ADQUISICIONES DE EQUIPOS DE OFICINA Y	3.864.090.000	0	3.864.090.000	0	3.864.090.000	0	0

SIAF ALICIA V. AÑAZCO G.
Sección Procesamiento
Jefa

José Manuel González Britze
Jefe División
Control Ejecución Presupuestaria

ELIZABETH OVIEDO de CENTURION
Departamento de Finanzas
Directora

ANTONIO NUÑEZ OJEDA
GERENTE
Gerencia de Contabilidad y Finanzas


'BANCO CENTRAL'
S.S.E.A.F.
CRLEJE4A
Nivel: 21 hasta: 21 Entidad: 1 hasta: 1 Tipo: 1 hasta: 4 Prog.: 1 hasta: 4 Sub.: 0 hasta: 99 Pry.: 0 hasta: 99 Obj.: 0 hasta: 999 Fuente: 0 hasta: 99 Fin.: 0 hasta: 999 Pais: 0 hasta: 999 Dpt.: 0 hasta: 999
Proyectos Snip:


**LISTADO DE EJECUCION PRESUPUESTARIA POR EL OBJETO DEL GASTO
SOBRE MOVIMIENTOS DESDE EL 01/01/2015 AL 30/06/2015**





FECHA : 03/07/2015
HORA : 09:19:11
PAGINA: 2

OBJ. GAS.	DESCRIPCION	PRESUPUESTO INICIAL	MODIFICACIONES	PRESUPUESTO VIGENTE	OBLIGADO	SALDO PRESUPUESTARIO	PAGADO	OBLIGACIONES PENDIENTE DE PAGO
	COMPUTACION							
550	ADQUISICIONES DE EQUIPOS MILITARES Y DE SEGURIDAD	300.000.000	0	300.000.000	0	300.000.000	0	0
570	ADQUISICIÓN DE ACTIVOS INTANGIBLES	2.523.028.000	0	2.523.028.000	0	2.523.028.000	0	0
600	INVERSIÓN FINANCIERA	10.000.000.000	0	10.000.000.000	162.864.060	9.837.135.940	162.864.060	0
630	PRÉSTAMOS AL SECTOR PRIVADO	10.000.000.000	0	10.000.000.000	162.864.060	9.837.135.940	162.864.060	0
700	SERVICIO DE LA DEUDA PÚBLICA	744.182.514	0	744.182.514	396.260.568	347.921.946	396.260.568	0
710	INTERESES DE LA DEUDA PÚBLICA INTERNA	93.737.529	0	93.737.529	52.892.823	40.844.706	52.892.823	0
712	INTERESES DEUDA CON SECTOR PÚBLICO NO FINANCIER.	40.830.776	0	40.830.776	23.107.733	17.723.043	23.107.733	0
719	INTERESES DEUDA PÚBLICA INTERNA VARIOS	52.906.753	0	52.906.753	29.785.090	23.121.663	29.785.090	0
730	AMORTIZACION DE LA DEUDA PUBLICA INTERNA	650.444.985	0	650.444.985	343.367.745	307.077.240	343.367.745	0
732	AMORTIZACION DE LA DEUDA CON EL SECTOR PUBLICO NO FINANCIER	129.621.623	0	129.621.623	72.211.596	57.410.027	72.211.596	0
739	AMORTIZACIONES DE LA DEUDA PÚBLICA INTERNA VARIAS	520.823.362	0	520.823.362	271.156.149	249.667.213	271.156.149	0
800	TRANSFERENCIAS	27.046.663.750	0	27.046.663.750	3.113.354.388	23.933.309.362	3.106.454.388	6.900.000
840	TRANSFERENCIAS CORRIENTES AL SECTOR PRIVADO	26.602.083.750	0	26.602.083.750	2.804.063.246	23.798.020.504	2.797.163.246	6.900.000
841	BECAS	10.762.083.750	0	10.762.083.750	2.760.229.366	8.001.854.384	2.753.329.366	6.900.000
842	APORTES A ENTIDADES EDUCATIVAS E INSTITUCIONES SIN FINES DE	290.000.000	0	290.000.000	0	290.000.000	0	0
845	INDEMNIZACIONES	15.000.000.000	0	15.000.000.000	43.833.880	14.956.166.120	43.833.880	0
849	OTRAS TRANSFERENCIAS CORRIENTES	550.000.000	0	550.000.000	0	550.000.000	0	0
850	TRANSFERENCIAS CORRIENTES AL SECTOR EXTERNO	444.580.000	0	444.580.000	309.291.142	135.288.858	309.291.142	0
851	TRANSFERENCIAS CORRIENTES AL SECTOR EXTERNO	444.580.000	0	444.580.000	309.291.142	135.288.858	309.291.142	0
900	OTROS GASTOS	8.301.900.983	0	8.301.900.983	5.736.813.755	2.565.087.228	5.736.813.755	0
910	PAGO DE IMPUESTOS, TASAS, GASTOS JUDICIALES Y OTROS	8.231.371.733	0	8.231.371.733	5.700.485.893	2.530.885.840	5.700.485.893	0
930	INTERESES DE LAS ENTIDADES FINANCIERAS PÚBLICAS	70.529.250	0	70.529.250	36.327.862	34.201.388	36.327.862	0
	TOTAL GENERAL	440.279.056.775	0	440.279.056.775	151.346.399.423	288.932.657.352	149.673.931.436	1.672.467.987


ALICIA V. ANÁZCO G.
Sección Procesamiento
Jefa


José Manuel González Brítez
Jefe División
Control Ejecución Presupuestaria


ELIZABETH OVIEDO de CENTURIÓN
Departamento de Finanzas
Directora


ANTONIO NUÑEZ OJEDA
GERENTE
Gerencia de Contabilidad y Finanzas

